





CAUSE DI MORTE.


1886.

*ny
Hc 10.2

R50603







Digitized by the Internet Archive
in 2015

<https://archive.org/details/b2197729x>

MINISTERO DI AGRICOLTURA, INDUSTRIA E COMMERCIO
DIREZIONE GENERALE DELLA STATISTICA

STATISTICA
DELLE
CAUSE DI MORTE

NEI COMUNI CAPOLUOGHI DI PROVINCIA E DI CIRCONDARIO

nel 1886

MORTI VIOLENTE AVVENUTE IN TUTTO IL REGNO

NELL'ANNO 1886

Provvedimenti a favore dei bambini esposti
o altrimenti abbandonati dai genitori negli anni 1885, 1886 e 1887



ROMA
TIPOGRAFIA DELLA CAMERA DEI DEPUTATI
(Stabilimenti del Fibreno)

1888.

MINISTERO DI AGRICOLTURA, INDUSTRIA E COMMERCIO
DIREZIONE GENERALE DELLA STATISTICA

STATISTICA

ANNO

CAUSE DI MORTE

PER LE CAUSE DI MORTE DI ESPERIMENTI DI LABORATORIO

DEL 1888

NONI VIOLENTE AVVENUTE IN TUTTO IL REGNO

NELL'ANNO 1888

PROVINCIALE E COMUNALE DEL REGNO

IL DIRETTORE GENERALE DELLA STATISTICA



ROMA

TIPOGRAFIA DELLA CAMERA DEI DEPUTATI

(Piazzetta del Palazzo)

1888

INDICE

Introduzione.

Popolazione	Pag.	III
Morti	»	IV
Luoghi in cui avvennero le morti	»	IV
Cause delle morti avvenute nei comuni capoluoghi di provincia e di circondario ripartite per compartimenti (cifre assolute)	»	X
Idem (cifre proporzionali a 10,000 morti)	»	XII
Idem (cifre proporzionali a 10,000 abitanti)	»	XIV
Mortalità nei comuni che hanno più di 60,000 abitanti.	»	XXXII
Influenza delle stagioni	»	XXX
Influenza del sesso e dell'età.	»	XXXII
Cause di morte distinte secondo il sesso e l'età dei defunti (cifre proporzionali a 10,000 viventi dei rispettivi gruppi d'età).	»	XXXIV
Idem (cifre proporzionali a 1,000 morti dei rispettivi gruppi di età)	»	XXXVI
Mortalità dei bambini legittimi ed illegittimi	»	XL
Elenco sistematico delle cause di morte	»	XLIII
Morti accidentali e suicidi avvenuti in tutto il Regno.	»	XLVI

Tavole.

Tav. I. — Cause delle morti avvenute in ciascun comune capoluogo di provincia e di circondario e luogo in cui avvenne la morte.	Pag.	2
Tav. II. — Morti classificati per provincie	»	14
Tav. III. — Morti classificati per mesi e per compartimenti.	»	26
Tav. IV. — Morti classificati per sesso e per età	»	50

APPENDICE.

Morti accidentali e suicidi.

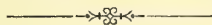
Tav. I. — Morti accidentali secondo le cause che le produssero, per provincie e compartimenti	Pag.	58
Tav. II. — Morti accidentali per mesi, secondo le cause che le produssero	»	68
Tav. III. — Morti accidentali per sesso e stato civile, secondo le cause che le produssero	»	ivi
Tav. IV. — Morti accidentali per sesso e per età, secondo le cause che le produssero	»	69
Tav. V. — Suicidi secondo i mezzi di distruzione, per provincie e per compartimenti.	»	70
Tav. VI. — Suicidi secondo lo stato civile delle persone, per compartimenti.	»	75
Tav. VII. — Suicidi secondo lo stato civile delle persone e i mezzi di distruzione	»	ivi
Tav. VIII. — Suicidi per mesi, in ciascun compartimento e nel Regno	»	76
Tav. IX. — Suicidi secondo i mezzi di distruzione per mesi.	»	ivi
Tav. X. — Suicidi secondo l'età in ciascun compartimento e nel Regno.	»	78
Tav. XI. — Suicidi secondo l'età, e i mezzi di distruzione	»	ivi

Dei provvedimenti a favore dei fanciulli esposti o altrimenti abbandonati dai genitori, negli anni 1885, 1886 e 1887. — Relazione.	Pag.	81
--	------	----

Tavole

Tav. I. — Numero dei comuni nei quali è tuttora aperta la ruota per l'accettazione degli esposti, e dei comuni nei quali la ruota fu soppressa.	Pag.	93
Tav. II. — Notizie relative alle ruote per accettazione degli esposti. Numero dei fanciulli assistiti in ciascun compartimento e nel totale del regno.	»	100
Tav. III. — Reati d'infanticidio e di aborto procurato.	»	101
Tav. IV. — Movimento dei bambini assistiti a cura dei brefotrofi, sia nell'interno degli istituti, sia a baliatico esterno nell'anno 1887	»	102
Tav. V. — Numero dei fanciulli legittimati.	»	106
BREFOTROFI — Notizie circa i salari delle balie ed i sussidi dati ai fanciulli assistiti	»	110

STATISTICA DELLE CAUSE DI MORTE



Morti avvenute durante l'anno 1886 nei comuni capoluoghi di provincia e di circondario

INTRODUZIONE.

La statistica delle cause di morte fu iniziata col 1881 e si pubblica annualmente. Essa viene compilata sulle dichiarazioni originali dei medici curanti e fu limitata finora alle morti avvenute nei comuni capoluoghi di provincia, di circondario o di distretto (nel Veneto). A cominciare dal 1° gennaio 1887, tutti gli 8257 comuni del Regno furono invitati ad inserire nelle schede mortuarie la dichiarazione medica della causa di morte; e siccome la massima parte di essi ha consentito a questa disposizione, la statistica delle cause di morte potrà ben presto rendere conto delle condizioni sanitarie nell'intero territorio dello Stato (1).

Popolazione. — I comuni capoluoghi, in numero di 284 (2), avevano complessivamente, secondo il censimento del 31 dicembre 1881, 7,073,601 abitanti (3); ma l'indagine statistica, della quale esponiamo i risultati, è posteriore di cinque anni alla data del censimento, e in questo frattempo la popolazione è aumentata notevolmente. In questi comuni l'aumento è determinato, non solo dall'eccedenza delle nascite sulle morti, ma altresì, ed in misura forse maggiore, dall'eccedenza delle immigrazioni sulle emigrazioni. Il *Movimento annuale dello stato civile* fa conoscere le variazioni che

(1) La statistica delle cause di morte, come quella degli ospedali, è in generale quelle che riguardano la sanità e l'igiene pubblica, sono compilate dalla Direzione generale di statistica, per cura di una speciale sezione, diretta dal dottore E. Raseri.

(2) La statistica delle cause di morte per il 1881 si limitava a 281 comuni, non essendosi potuto ottenere in quell'anno le notizie dei comuni di Gerace, Agordo e Fonzaso; nel 1882 mancavano soltanto le notizie di questi due ultimi comuni: per gli anni 1883, 1884, 1885 e 1886 la statistica è completa per tutti i 284 comuni.

(3) Pei comuni di Bobbio e Tempio Pausania la statistica riguarda la sola popolazione accentrata, non quella sparsa nella campagna. Per questi comuni, nella tavola I del volume, è indicata soltanto quella parte della popolazione, per la quale si poterono avere le notizie delle cause di morte.

avvengono nella cifra della popolazione per le nascite e per le morti; ma non si hanno dati sufficienti per valutare l'importanza del movimento d'immigrazione ed emigrazione, poichè i registri dell'anagrafe comunale, anche dove sono tenuti con diligenza, riescono a mala pena a tener nota degli individui che vengono a fissare residenza (*dimora abituale*) nel comune, e di quelli che l'abbandonano, ma non valgono a rappresentare le oscillazioni della popolazione mutabile.

La popolazione dei 284 comuni, al 31 dicembre 1886, indicata nella tavola I del volume, fu calcolata supponendo che l'aumento medio annuale della popolazione avvenuto dal 31 dicembre 1881 al 31 dicembre 1886, sia stato identico a quello che si è ottenuto fra il censimento del 1871 e quello del 1881. Il totale della popolazione così calcolata, nei 284 comuni, sarebbe di 7,440,287 e a questo numero furono ragguagliati i calcoli della mortalità nel complesso dei comuni capoluoghi. Con lo stesso metodo fu calcolata la popolazione al 31 dicembre 1884 e 1885.

Morti. — Nei 284 comuni suddetti avvennero, durante l'anno 1886, 219,715 casi di morte. Il confronto coi cinque anni precedenti dà questi risultati:

ANNI	Numero dei comuni	Popolazione	Numero dei morti	Morti su 1000 abitanti
1881	281	(1) 7 001 047	199 050	28.4
1882	282	(1) 7 008 977	201 228	28.7
1883	284	(1) 7 073 601	205 439	29.0
1884	284	(2) 7 283 077	210 705	28.9
1885	284	(3) 7 348 696	207 040	28.2
1886	284	(4) 7 440 287	219 715	29.5

Nell'anno 1886 morirono in tutto il Regno 844,603 individui, sopra una popolazione calcolata al 31 dicembre 1886, di 29,942,142; si ebbero adunque 28.2 morti per 1000 abitanti.

Luogo in cui avvenne la morte. — Le morti classificate secondo il luogo in cui avvennero, si ripartiscono, per ciascuno dei sei anni, dal 1881 al 1886, come appresso:

- (1) Popolazione censita.
- (2) Popolazione calcolata al 31 dicembre 1884.
- (3) Popolazione calcolata al 31 dicembre 1885.
- (4) Popolazione calcolata al 31 dicembre 1886.

ANNI	Cifre assolute dei morti				Cifre proporzionali a 1000 morti			
	a domicilio	in pubblici istituti (1)	in carcere (2)	in luogo aperto (3)	a domicilio	in pubblici istituti	in carcere	in luogo aperto
1881	148 206	46 814	1 262	1 277	750.2	237.0	6.4	6.4
1882	152 923	45 740	1 101	1 021	761.6	227.8	5.5	5.1
1883	153 667	49 331	1 254	1 187	748.0	240.1	6.1	5.8
1884	159 723	48 591	1 122	1 269	758.1	230.6	5.3	6.0
1885	158 770	46 029	927	1 314	766.9	222.3	4.5	6.3
1886	169 765	47 865	886	1 199	772.7	217.8	4.0	5.5

In tutti i sei anni, un quarto circa delle morti sono avvenute negli ospedali od ospizi. Le proporzioni però variano assai da una regione all'altra secondo che esse sono più o meno bene provviste di ospedali e ricoveri.

CIFRE PROPORZIONALI A 1000 MORTI AVVENUTE IN CIASCUN COMPARTIMENTO
DURANTE L'ANNO 1886.

COMPARTIMENTI nei quali si trovano i comuni capoluoghi	MORTI			
	a domicilio	in pubblici istituti	in carcere	in altro luogo
Comuni capoluoghi del Piemonte	683.8	305.2	4.6	6.4
Id. della Liguria	728.7	257.9	3.1	10.3
Id. della Lombardia	650.2	345.0	1.4	3.4
Id. del Veneto	750.8	240.4	2.4	6.4
Id. dell'Emilia	757.8	234.2	3.2	4.8
Id. della Toscana	731.0	258.5	3.5	7.0
Id. delle Marche	790.1	184.3	19.0	6.6
Id. dell'Umbria	786.5	199.6	9.3	4.6
Id. del Lazio	672.7	310.1	7.0	10.2
Id. degli Abruzzi e Molise	904.3	85.7	6.0	4.0
Id. della Campania	837.5	154.8	4.7	3.0
Id. delle Puglie	941.5	51.3	2.9	4.3
Id. della Basilicata	948.5	46.5	2.9	2.1
Id. delle Calabrie	811.4	177.0	6.1	5.5
Id. della Sicilia	875.6	117.7	2.1	4.6
Id. dell'a Sardegna	866.4	107.3	17.4	8.9
TOTALE DEI COMUNI	772.7	217.8	4.0	5.5

(1) Cioè in ospedali, case di salute, ospizi di maternità, manicomi, brefotrofi, ospizi di carità e dei cronici, ricoveri di mendicizia, orfanotrofi.

(2) Compresa le carceri giudiziarie e i riformatori.

(3) Cioè sulla pubblica via, in campagna, sotto una tettoia, sopra un carro, in un fiume, lago, mare, ecc.

Nei comuni della Lombardia, del Lazio, del Piemonte, della Toscana, della Liguria e del Veneto, dove si trovano numerosi e grandi ospedali, la mortalità avvenuta in pubblici istituti è quattro o cinque volte maggiore che nei comuni della Basilicata, delle Puglie, degli Abruzzi e della Sardegna.

Quando si limiti l'esame ai comuni più popolosi, si ottengono proporzioni più alte, rispetto a quelle date dagli altri comuni per ciascuna provincia o compartimento.

COMUNI	Numero dei morti			Morti in pubblici istituti			Morti in pubblici istituti sopra 1000 morti		
	1881-85	1885	1886	1881-85	1885	1886	1881-85	1885	1886
Napoli.	82 408	14 044	15 405	16 083	2 747	2 800	195	196	182
Milano.	48 996	10 298	10 575	18 497	3 705	3 899	378	360	369
Roma	41 995	8 599	9 297	14 188	2 800	2 990	338	326	322
Torino.	36 301	6 843	6 806	13 170	2 553	2 590	363	373	381
Palermo	33 397	9 318	5 314	5 579	1 306	896	167	140	169
Firenze	24 132	4 751	4 856	8 465	1 673	1 732	351	352	357
Genova.	24 212	5 114	5 707	7 522	1 463	1 750	311	286	307
Venezia	19 684	4 353	4 452	7 423	1 626	1 607	377	374	361
Messina	17 701	3 933	3 218	2 785	567	445	157	144	138
Bologna	18 306	3 478	4 147	5 807	1 051	1 281	317	302	309
Catania	15 672	3 264	3 156	3 057	727	705	194	223	223
Livorno	11 695	2 246	2 535	2 746	539	615	235	240	243
Ferrara	12 297	2 269	2 842	2 695	513	636	219	226	224
Padova.	10 619	2 072	2 822	3 953	707	958	372	341	339
Verona.	9 602	1 917	2 222	3 334	707	817	347	369	368
Lucca	8 763	1 741	1 940	1 826	353	388	208	203	200
Alessandria.	8 339	1 617	1 685	1 356	255	266	163	158	158
Bari.	7 745	1 938	2 500	312	72	84	40	37	34
Ravenna.	7 544	1 443	2 071	892	151	290	118	105	140
Brescia.	11 453	2 085	2 082	4 871	914	823	425	438	395

Cause di morte. — Le cause di morte furono specificate dai medici curanti, oppure, in mancanza di essi, dai medici necroscopi, per 218,029, e restarono ignote per 1686 morti, sia perchè il medico non volle produrre il certificato, sia perchè il defunto non aveva ricevuto assistenza medica, sia finalmente perchè la causa di morte non fu designata con termini abbastanza

(1) Compresi i morti di colera nei Lazzaretti.

chiari e precisi. Nel 1885 la causa di morte era rimasta ignota per 1507 casi, nel 1884 per 1477, nel 1883 per 1549, nel 1882 per 1785 e nel 1881 per 2695.

L'elenco delle cause di morte, dato in Appendice alla presente Introduzione è quello stesso che fu adottato nel 1883, su proposta della Commissione medica per la statistica sanitaria.

I risultati della statistica del 1886 sono adunque esattamente comparabili con quelli dei tre anni precedenti, mentre invece pei due primi anni, 1881 e 1882 i confronti si dovettero limitare ad alcune malattie.

Distinguendo le morti avvenute nel 1886 nelle 18 classi di cui si compone l'elenco (escluse le morti per causa ignota o non specificata), si hanno, sopra 10,000 morti registrate in ciascun compartimento, le proporzioni indicate nella tavola A).

Le morti per malattie fetali e vizi congeniti sono relativamente più frequenti nei comuni capoluoghi dell' Umbria, dell' Emilia, delle Marche e del Veneto e assai meno nella Campania, nelle Puglie, nella Basilicata, nella Sardegna e nella Sicilia. Lo stesso fatto si notò nei tre anni precedenti.

La mortalità massima per malattie infettive, miasmatiche e contagiose si osserva nei comuni delle Puglie, della Basilicata, della Sardegna e del Veneto. Dobbiamo ricordare che nei comuni del Veneto, delle Puglie e della Emilia ha inferito particolarmente l'epidemia colerica; inoltre vi hanno assunto in quell'anno una gravità eccezionale il vaiuolo, il morbillo, la scarlattina, la febbre tifoide e la febbre da malaria. Del resto, come si è osservato negli anni scorsi, i comuni dell'Italia settentrionale e centrale hanno per questo gruppo di malattie una mortalità inferiore alla media del Regno, mentre quelli dell'Italia meridionale, comprese le isole, si trovano nel caso opposto. Nel complesso dei 284 comuni la mortalità, per questo gruppo di malattie, che era stata in ragione di 1508,8 per diecimila, nel 1883, lo fu di 1827.2 nel 1884, di 1647.6 nel 1885 e di 1869.2 nel 1886. L'aumento osservato negli ultimi tre anni è stato causato per intero dal *colera* (1).

Nel gruppo delle malattie costituzionali le proporzioni più elevate sono date dai comuni delle Marche, della Toscana, del Veneto, della Lombardia e dell'Emilia, le meno elevate si trovano per lo più nei comuni delle provincie meridionali della penisola. Questa distribuzione dipende specialmente dal numero ragguardevole di morti per pellagra, malattia ignota nel mezzodì. Le morti per malattie del sistema nervoso furono relativamente più frequenti nei comuni delle Marche, dell' Umbria e del Lazio; quelle dell'apparato respiratorio in Campania, Piemonte, Liguria, Calabria, Lombardia, Lazio e

(1) Nei 284 capoluoghi il colera fu causa nel 1884, di 8844 morti, nel 1885 di 2803, e nel 1886 di 7967.

Toscana; quelle dell'apparato circolatorio in Lombardia, Toscana, Veneto, Piemonte, Lazio; quelle dell'apparato digerente nella Sicilia, nella Basilicata, in Calabria, ed in Sardegna; quelle dell'apparato sessuale e quelle dell'apparato locomotore nei compartimenti situati a Nord di Roma; le morti accidentali nel Lazio ed in Sardegna; i *suicidi* in Liguria, in Piemonte, nel Lazio, in Toscana ed in Lombardia; gli *omicidi* negli Abruzzi e Molise, nel Lazio, in Sicilia e in Campania. (1) In modo presso a poco identico erano distribuite le cause di morte nel 1883, nel 1884 e nel 1885.

Meglio però di questo sguardo generale sulle malattie raggruppate in classi, ognuna delle quali comprende cause di morte molto differenti, gioveranno a far conoscere la gravità assunta dalle malattie più comuni nelle singole regioni, i prospetti *B*), *C*) e *D*), i quali indicano in cifre assolute, in cifre proporzionali a 10,000 morti per qualunque causa ed in cifre proporzionali a 10,000 viventi, la mortalità determinata da alcune malattie predominanti, tanto nel 1886 quanto nei cinque anni precedenti. Inoltre, per queste malattie, si è potuto stabilire un confronto fra l'anno 1886 e i cinque anni precedenti. (2)

Esaminando queste tabelle, si scorge che in tutti i sei anni il numero massimo di bambini morti *asfittici* nel parto è dato dai comuni del Veneto; e in complesso i comuni dell'Italia settentrionale sembrano soffrire per questa causa una mortalità più grave che non i comuni dell'Italia meridionale e delle isole.

Nel 1886 le malattie miasmatiche e contagiose causarono 55.3 morti per 10,000 abitanti, proporzione alquanto maggiore di quelle osservate negli anni precedenti: nel 1885 (47.7), nel 1884 (54.2), nel 1883 (44.1), nel 1882 (49.0), e nel 1881 (50.6).

L'aumento fu determinato dall'epidemia colerica, che causò nei soli comuni capoluoghi 7967 morti, pari a 10,7 per 10,000 abitanti; nel 1885 i morti per colera furono 2803 cioè 3.9 per 10,000 abitanti e nel 1884 furono 8844, cioè 12.4 per 10,000 abitanti. (3).

L'epidemia assunse proporzioni gravi nei comuni di Barletta (morti 945), Venezia (morti 647), Ravenna (morti 496), Bologna (morti 401), Padova (morti 354), Ferrara (morti 340), Vicenza (morti 334), Bari delle Puglie (morti 320), Brindisi (morti 293).

(1) La statistica degli omicidi, fondata sulle dichiarazioni degli uffici comunali e dei medici curanti, non può coincidere con quella che si ricava dagli atti giudiziari; giacchè molte volte il medico ha potuto dichiarare soltanto che la morte era stata determinata da una ferita o da altra lesione, senza specificare se questa fosse accidentale o causata da mano omicida. Soltanto l'autorità giudiziaria può, col tempo e in seguito alle debite perizie, stabilire se un caso di morte sia da classificare fra gli omicidi. Si è nondimeno aperta nella *Statistica delle cause di morte* una rubrica speciale per gli omicidi, perchè questi non si potevano confondere colle altre classi di morti violente.

(2) Per i due anni 1881 e 1882 furono introdotte nell'elenco nosologico le modificazioni necessarie per rendere comparabili fra loro le cifre dei prospetti *B*), *C*) e *D*).

(3) Secondo le notizie raccolte dal Ministero dell'Interno il colera colpì nel 1886, 1203 comuni, e furono denunziati in complesso 56,128 casi e 26,373 morti. Nel 1884 i comuni invasi erano stati in numero di 858, in 44 provincie, e furono denunziati 27,030 casi e 14,299 morti; nel 1885 furono colpiti dall'epidemia colerosa 152 comuni, in 27 provincie, ed ebbero 6397 casi e 3459 morti; nel 1887 in 371 comuni furono denunziati 12,537 casi e 6842 morti.

CAUSE DI MORTE DISTINTE PER CLASSI (CIFRE PROPORZIONALI A 10,000 MORTI).

COMPARTIMENTI nei quali si trovano i Comuni capoluoghi di provincia e di circondario	— XI —																	
	1	2	3	4	5	6	7	8	9	10	11	12	13	14	15	16	17	18
Malattie fetali e vizi congeniti	Malattie infettive, miasmatiche e contagiose	Malattie costituzionali	Malattie del sistema nervoso	Malattie degli organi dei sensi	Malattie dell'apparato respiratorio	Malattie dell'apparato circolatorio	Malattie dell'apparato digerente	Malattie dell'apparato uropoietico	Malattie dell'apparato sessuale	Malattie di gravidanza, parto e puerperio	Malattie della pelle e del tessuto sottocutaneo	Malattie dell'apparato locomotore	Morti accidentali	Avvelenamenti	Smidci	Omidci	Per condanna all'estremo supplizio	
Piemonte	595.6	1354.5	551.3	1230.5	5.8	2854.4	811.3	1808.9	178.2	105.5	85.4	80.2	100.9	151.1	25.9	49.0	11.5	..
Liguria	656.2	1460.5	484.9	1231.3	5.8	2684.9	736.0	2071.5	97.2	87.9	72.9	72.9	82.2	169.0	18.5	54.4	13.9	..
Lombardia	699.8	1138.1	924.6	1246.3	11.1	2554.4	934.9	1581.0	209.2	112.4	81.6	172.3	146.7	106.0	30.9	43.1	7.6	..
Veneto	764.2	2207.9	935.1	1261.7	6.7	1963.0	814.0	1411.4	129.5	84.1	46.7	124.8	90.1	105.3	24.2	27.6	3.7	..
Emilia	961.1	1617.1	808.5	1087.3	11.3	2334.1	673.7	1676.4	160.3	104.8	72.4	188.5	93.0	98.5	8.4	38.3	6.3	..
Toscana	710.2	1418.0	969.6	1303.6	5.3	2506.7	878.0	1477.3	160.8	117.4	66.9	117.4	90.4	109.2	9.4	45.2	14.6	..
Marche	953.3	984.3	1017.5	1493.0	13.3	2459.7	612.7	1727.5	130.5	99.5	79.6	148.2	70.8	130.5	24.3	42.0	13.3	..
Umbria	1065.5	1520.0	755.1	1419.9	4.9	2250.8	662.3	1581.1	185.7	124.6	61.1	122.2	73.3	124.6	4.9	31.8	12.2	..
Lazio	472.5	1927.0	494.4	1387.9	4.8	2551.9	801.1	1526.9	177.2	125.7	68.6	69.5	102.9	187.6	10.5	48.6	42.9	..
Abruzzi e Molise	617.7	2197.1	553.8	1277.5	8.0	2183.1	601.7	1967.2	165.9	66.0	72.0	70.0	44.0	112.0	2.0	16.0	46.0	..
Campania	262.0	1626.9	453.8	1301.8	7.2	3138.2	795.0	1648.4	192.6	94.0	69.4	135.0	87.2	120.2	1.7	27.5	39.1	..
Puglie	298.7	4235.1	273.3	897.7	1.5	1736.9	349.5	1737.6	114.7	45.4	54.7	85.5	44.7	90.1	5.4	6.9	22.3	..
Basilicata	342.5	3469.8	493.8	560.5	4.4	1926.2	306.9	2313.2	262.4	71.2	57.8	97.9	26.7	62.3	4.4	..
Calabria	764.2	2035.5	457.4	920.5	7.6	2660.6	495.5	2147.9	99.1	57.2	34.3	89.6	80.0	118.2	5.7	26.7	..
Sicilia	461.5	2142.7	603.0	1085.0	5.9	2080.7	461.5	2536.2	163.2	71.4	65.9	93.5	51.4	115.2	4.2	18.3	40.4	..
Sardegna	340.3	2583.7	731.7	1043.7	...	2121.4	524.7	2084.5	99.3	59.6	42.5	53.9	65.2	175.8	31.2	17.0	25.5	..
Totale { Anno 1886.	632.2	1869.2	702.5	1199.2	7.1	2411.2	717.1	1756.1	161.4	93.1	66.7	120.9	88.2	118.9	14.1	32.7	19.4	..
dei Comuni } Anno 1885.	650.2	1647.6	731.1	1247.3	7.6	2447.7	670.4	1854.6	151.8	97.1	69.2	129.0	99.2	122.8	16.3	38.8	19.2	0.1

CAUSE DELLE MORTI AVVENUTE NEI COMUNI CAPOLUOGHI DI PROVINCIA

Tavola B.

COMPARTIMENTI nei quali si trovano i Comuni	MALATTIE INFETTIVE																
	Asfissia nel parto 1	Vaiolo 2	Morbilli 3	Scarlattina 4	Difterite e crup dif- terico (1) 5	Ipertosse 6	Febbre tifoide 7	Tifo esantematico 8	Colera 9	Febbre da malaria e cachessia palustre 10	Dissenteria 11	Sifilide 12	Febbre puerperale 13	Risipola 14	Altre 15	Malattie tuber- colari	
																Tubercolosi dif- fusi e menin- gea, (1) 16	Scrofola 17
Piemonte	1881-84 287	499	1 921	582	2 648	773	2 215	19	257	577	294	175	250	573	315	7 113	19
	1885 68	256	284	102	373	274	546	12	1	120	44	58	44	112	56	1 829	4
	1886 58	76	284	154	382	209	516	13	387	95	45	42	66	123	43	1 962	5
Liguria	1881-84 110	214	783	227	826	161	658	6	1 027	35	66	100	93	149	86	3 136	13
	1885 31	99	104	8	208	107	166	1	12	3	12	13	14	53	15	803	3
	1886 22	310	132	75	213	32	173	11	232	5	14	21	26	29	15	834	1
Lombardia	1881-84 538	518	1 643	508	3 195	678	3 344	36	196	513	207	503	320	641	503	10 665	66
	1885 141	191	293	125	493	256	718	12	...	72	39	116	79	162	119	2 859	11
	1886 128	328	640	201	297	127	744	38	94	93	51	133	95	146	94	2 625	11
Veneto	1881-84 650	692	1 060	1 103	2 215	1 140	2 555	18	15	869	343	528	237	416	520	8 194	77
	1885 164	584	500	228	498	198	844	5	54	172	78	71	63	105	102	2 212	17
	1886 174	392	1 900	106	407	426	830	15	3 646	184	90	74	43	96	108	2 216	19
Emilia	1881-84 356	108	1 323	751	2 890	936	2 516	48	127	538	551	389	225	445	494	8 387	77
	1885 86	14	233	183	380	399	606	18	78	106	71	80	50	101	98	2 077	13
	1886 70	344	143	263	301	170	598	13	1 552	119	77	82	70	106	75	2 032	10
Toscana	1881-84 245	508	1 470	667	2 135	479	2 604	53	82	497	451	490	177	296	472	7 434	60
	1885 61	72	166	71	280	290	680	12	37	75	121	78	32	50	110	1 939	11
	1886 53	194	206	249	405	178	716	35	35	59	115	77	57	66	81	1 819	12
Marche	1881-84 45	172	408	152	488	105	448	28	8	46	97	124	35	75	112	1 291	13
	1885 14	3	13	57	88	54	91	3	...	16	12	15	11	20	24	332	2
	1886 13	27	65	34	54	34	99	11	60	12	12	13	13	17	7	251	2
Umbria	1881-84 61	146	220	123	534	107	445	16	2	147	269	207	36	87	122	1 161	7
	1885 2	19	42	10	140	49	97	3	...	18	48	56	10	11	18	276	1
	1886 9	175	61	25	62	52	83	4	...	12	61	38	6	23	26	263	1
Lazio	1881-84 25	354	1 025	264	944	159	732	25	6	2 386	114	507	100	172	278	4 615	19
	1885 ...	268	189	17	154	42	192	3	...	467	119	101	28	39	49	1 138	2
	1886 1	484	441	23	211	29	208	3	31	397	19	87	18	49	41	1 132	3
Abruzzi e Molise	1881-84 34	36	396	328	588	108	515	46	...	546	333	141	22	74	100	936	8
	1885 1	83	16	106	89	24	177	10	...	120	61	30	4	13	16	223	1
	1886 5	382	45	71	71	47	166	13	3	158	58	30	8	35	20	263	1
Campania	1881-84 179	359	3 735	1 143	2 225	542	2 384	185	7 123	826	890	668	90	460	459	7 360	63
	1885 37	341	515	224	671	133	634	14	18	161	208	141	21	110	80	1 752	13
	1886 26	712	1 026	400	339	103	470	34	32	219	187	127	42	122	72	1 681	8
Puglie	1881-84 33	24	1 264	815	1 620	245	1 440	21	1	1 114	253	149	80	301	316	1 714	14
	1885 13	355	67	204	657	18	610	5	...	377	50	37	23	81	37	466	3
	1886 2	700	191	298	906	38	612	61	1 849	587	90	34	22	117	18	468	3
Basilicata	1881-84 4	3	255	126	658	42	127	3	...	332	151	16	6	55	40	185	1
	1885 1	...	59	17	132	2	60	125	41	5	3	12	10	35	...
	1886 ...	38	111	47	157	25	61	2	1	240	52	6	4	29	11	45	...
Calabria	1881-84 52	244	837	123	634	218	732	26	...	1 620	631	172	30	165	130	938	7
	1885 21	134	33	58	251	46	219	10	...	368	86	80	8	42	39	214	1
	1886 15	192	8	14	156	34	187	15	...	344	28	44	9	25	21	259	2
Sicilia	1881-84 128	651	3 224	1 467	4 391	1 122	4 823	84	...	3 033	2 845	524	176	492	860	5 570	83
	1885 29	421	921	236	912	279	1 642	18	2 603	760	586	107	37	143	167	1 383	13
	1886 20	163	270	336	831	361	1 316	46	...	933	442	109	50	114	121	1 272	11
Sardegna	1881-84 22	175	572	26	269	178	622	19	...	890	87	18	29	85	88	895	11
	1885 6	...	109	5	51	168	150	1	...	274	13	5	12	9	26	231	3
	1886 3	121	36	8	59	54	193	9	65	291	14	11	4	31	19	249	3
Totale dei Comuni	1881-84 2 769	4 673	20 136	8 405	26 260	6 993	26 160	633	8 844	13 969	7 582	4 711	1 906	4 486	4 925	69 534	5 45
	1885 675	2 840	3 544	1 651	5 377	2 339	7 432	132	2 803	3 234	1 489	993	439	1 063	966	17 772	1 04
	1886 599	4 638	3 849	2 304	4 851	1 919	6 972	323	7 967	3 748	1 355	928	533	1 128	772	17 411	97

(1) Per gli anni 1881 e 1882 la voce « difterite e crup » comprende anche i casi di morte per laringite crupale (non difterica), i quali sono stati compresi per le classificazioni del 1881 e 1882, le variazioni fatte in seguito. Nella voce « tubercolosi disseminate, meningiti » oltre i casi di morte per cancerosi diffusa, registrati al numero 43 dell'elenco, sono compresi i casi di morte per cancro, sarcoma, ecc. de quali sono state comprese con l'apoplezia le morti per rammolimento cerebrale, le quali nell'elenco sistematico approvato nel 1880 formavano

CONDARIO (O DISTRETTO) RIPARTITE PER COMPARTIMENTI (CIFRE ASSOLUTE).

MORTE

Pellagra 20	ALTRE MALATTIE PREDOMINANTI													MORTI VIOLENTE			Morti per altre cause 37	Totale 38	Cause ignote o non specificate 39
	Tumori maligni 21	Tabe senile 22	Congestione ed apoplessia cerebr. (2) 23	Bronchite e polmonite 24	Malattie del cuore e del pericardio 25	Gastrite 26	Epatite e cirrosi 27	Enterite e diarrea 28	Malattie di gravida, parto e puerperio (3) 29	Reumatismo articolare acuto 30	Alcoolismo 31	Morti accidentali per ubbriachezza 32	Altri avvelenamenti 33	Morti accidentali (4)					
														Suicidi 35	Omicidi 36				
433	1 372	1 417	3 800	12 638	4 640	759	862	7 985	451	197	124	12	18	1 021	335	102	15 742	71 389	453
78	394	388	851	2 998	1 059	165	206	1 914	83	30	27	..	10	247	104	20	3 868	16 831	64
64	409	376	876	3 040	1 250	169	193	2 011	82	40	33	2	12	260	85	20	3 782	17 342	66
9	731	753	1 101	5 410	1 800	305	404	2 774	168	66	90	6	6	422	172	43	7 547	29 985	195
4	199	223	262	1 601	447	38	96	788	32	22	19	2	2	113	37	11	1 929	7 591	63
2	219	208	285	1 495	515	75	91	1 263	37	11	11	..	5	146	47	12	1 979	8 641	14
941	3 058	3 091	5 623	13 507	7 338	793	1 264	8 939	749	245	292	17	40	1 187	517	91	24 413	100 997	234
491	833	817	1 324	3 566	1 947	164	269	2 213	185	43	81	4	12	309	150	16	6 416	25 161	55
413	850	900	1 422	3 996	1 982	160	256	2 174	119	70	71	1	10	277	113	20	6 834	26 237	34
467	2 326	2 459	4 521	12 979	5 840	665	759	7 695	464	192	305	14	19	1 065	394	67	27 952	96 273	416
792	681	641	1 148	3 439	1 511	120	154	2 148	120	25	72	4	6	261	111	20	7 189	25 260	108
817	662	747	1 308	3 671	1 743	149	159	2 378	96	41	67	3	5	310	82	11	7 543	29 730	91
677	2 655	2 254	4 345	15 093	4 160	559	735	7 119	446	121	130	5	16	888	385	108	25 108	89 114	438
231	704	565	1 051	3 648	976	73	137	1 939	107	20	24	2	2	203	95	25	6 240	21 466	154
277	753	642	1 142	3 750	1 212	112	159	1 999	102	37	17	..	3	234	91	15	6 475	23 765	158
326	2 067	2 301	3 523	9 472	4 663	373	439	4 199	276	99	78	9	7	741	282	98	13 946	63 577	2 232
81	519	815	980	2 552	1 095	55	117	1 244	71	21	14	1	2	183	80	12	3 901	16 388	352
63	565	871	1 033	2 607	1 296	63	83	1 191	57	11	14	1	2	185	77	25	3 985	17 038	286
92	379	761	994	3 018	822	83	109	1 744	66	40	74	3	1	223	50	46	5 193	18 190	69
36	105	195	276	741	188	14	24	513	26	8	10	..	1	53	14	5	1 314	4 444	10
33	100	193	291	843	218	21	20	448	23	8	10	..	1	59	19	6	1 276	4 521	9
81	298	505	931	2 481	907	121	102	1 229	86	31	15	1	1	262	57	39	5 065	16 323	90
9	88	134	216	507	229	29	13	328	19	5	56	9	6	1 083	3 634	3
22	97	145	245	660	231	23	18	332	19	5	51	13	5	1 206	4 092	6
2	934	604	1 859	6 176	2 202	217	325	2 973	194	93	42	6	6	631	223	186	9 132	38 773	1 091
2	239	164	472	1 455	561	37	85	840	43	13	8	3	..	224	62	44	2 503	9 765	235
3	249	167	468	1 656	673	26	72	921	54	19	9	2	2	195	51	45	2 434	10 498	197
...	242	452	892	2 851	859	139	139	2 154	101	30	3	1	6	252	38	77	4 819	17 912	49
1	50	127	238	647	227	30	21	720	16	9	2	66	9	18	1 106	4 408	4
...	52	148	262	792	255	18	36	638	28	9	1	56	8	23	1 130	5 002	3
2	1 472	2 130	3 205	20 591	5 448	512	1 052	8 901	423	169	23	6	19	1 343	195	448	20 497	99 447	294
...	353	522	806	4 700	1 311	98	243	2 363	98	25	5	1	5	283	37	89	5 087	22 114	56
...	373	607	871	5 527	1 573	108	211	2 109	122	17	2	..	2	284	65	92	5 177	23 622	54
...	352	417	852	5 107	1 189	173	307	4 026	160	45	17	3	2	424	43	80	6 235	30 123	176
1	101	215	246	1 332	318	33	88	1 349	34	6	2	103	14	22	1 795	8 920	26
...	102	166	257	1 663	385	32	81	1 414	49	16	6	..	1	117	9	29	2 175	12 989	44
...	56	63	154	995	240	30	47	872	28	10	1	82	6	14	1 004	5 709	476
...	10	21	45	239	75	4	8	311	11	1	10	5	2	247	1 529	112
...	32	50	40	371	64	8	9	387	9	2	14	..	1	373	2 248	142
...	220	331	554	4 457	811	252	175	2 830	95	50	4	4	3	240	18	74	5 268	22 786	291
...	47	77	166	1 220	204	57	48	740	26	11	3	1	1	51	9	11	1 436	5 913	37
...	43	102	147	1 079	223	20	39	518	9	14	62	3	14	1 324	5 247	348
...	1 249	2 371	3 244	13 216	3 129	1 521	1 019	14 635	418	129	30	3	38	1 075	177	370	20 282	95 895	839
...	365	677	911	3 725	879	281	247	4 372	99	20	13	..	7	278	55	90	5 624	28 640	177
...	385	712	961	3 337	892	253	216	3 751	105	30	5	..	5	271	43	95	5 384	23 531	190
...	118	257	468	1 578	481	292	157	1 358	64	29	23	2	16	234	45	45	2 726	12 223	83
...	41	45	146	556	131	62	39	424	14	12	4	1	3	65	8	4	738	3 469	51
...	33	79	128	484	162	47	35	475	11	7	7	1	4	61	6	9	668	3 526	44
0 030	17 529	20 166	36 066	129 569	44 529	6 794	7 895	79 433	4 189	1 546	1 251	92	198	10 090	2 967	1 888	194 929	808 916	7 506
755	4 729	5 536	9 138	32 926	11 158	1 261	1 795	22 206	984	271	284	19	51	2 505	798	395	50 476	205 533	1 507
695	4 932	6 113	9 736	34 974	12 674	1 284	1 697	22 009	922	337	255	10	52	2 582	712	422	51 745	218 029	1 686

1883-86 figurano sotto altra voce. Per avere le cifre riportate nella colonna 15 (altre malattie infettive) furono introdotte nell'elenco non sono raccolti i casi di morte registrati sotto i numeri 30, 43 e 71 dell'elenco; sotto la voce « tumori maligni » per gli anni 1883-86, i quali nelle tabelle analitiche sono confusi con gli altri casi di morte per malattia di quel dato organo. — (2) Per gli anni 1881 e 1882 speciale. — (3) Esclusa la febbre puerperale. (4) Escluse le morti accidentali per ubbriachezza e per avvelenamento acuto.

CAUSE DELLE MORTI AVVENUTE NEI COMUNI CAPOLUOGHI DI PROVIN

(CIFRE PROPORZIO

Tavola C.

COMPARTIMENTI nei quali si trovano i Comuni		MALATTIE INFETTIVE														Malattie tuber		
		Asfissia nel parto 1	Vaiuolo 2	Morbilli 3	Scarlattina 4	Difterite e crup dif- terico 5	Ipertosse 6	Febbre tifoidi 7	Tifo esantematico 8	Colera 9	Febbri da malaria e cachessia palustre 10	Dissenteria 11	Sifilide 12	Febbre puerperale 13	Risipola 14	Altre 15	Tubercolosi dif- fusi e memi- grea, tisi 16	Sierofola 17
Piemonte.	1881-84	40.2	65.7	269.1	81.5	370.9	103.3	310.3	2.7	36.0	80.8	41.2	24.5	35.0	80.3	41.1	996.4	27.3
	1885	40.4	152.1	168.7	60.6	221.6	162.8	324.4	7.1	0.6	71.3	26.1	34.5	26.1	66.6	33.3	1086.7	29.1
	1886	33.4	43.8	163.8	88.8	220.3	120.5	297.5	7.5	211.6	54.8	25.9	24.2	38.1	70.9	24.8	1131.4	17.3
Liguria.	1881-84	36.7	71.4	261.1	75.7	275.5	53.7	219.5	2.0	342.5	11.7	22.0	33.4	31.0	49.7	28.7	1045.9	45.7
	1885	40.8	130.4	137.0	10.5	274.0	141.0	218.7	1.3	15.8	4.0	15.8	17.1	18.4	69.8	19.8	1057.8	47.4
	1886	25.5	358.8	152.8	86.8	246.5	37.0	200.2	12.7	268.5	5.8	16.2	24.3	30.1	33.6	17.4	965.2	20.8
Lombardia	1881-84	53.3	51.3	162.7	50.3	316.3	67.1	331.1	3.6	19.4	50.8	20.5	49.8	31.7	63.5	49.8	1056.0	65.3
	1885	56.0	75.9	116.5	49.7	195.9	101.7	255.4	4.8	...	23.6	15.5	46.1	31.4	64.4	47.3	1136.3	45.7
	1886	48.8	125.0	243.9	76.6	113.2	48.4	283.6	14.5	35.8	35.4	19.4	50.7	36.2	55.6	35.8	1000.5	52.6
Veneto.	1881-84	67.5	71.9	110.1	114.6	230.1	118.4	265.4	1.9	1.6	90.3	35.6	54.8	24.6	43.2	54.0	851.1	80.3
	1885	64.9	231.1	197.9	90.3	167.1	78.4	334.1	2.0	21.4	63.1	30.9	28.2	21.9	41.6	40.4	875.7	67.3
	1886	58.5	131.9	63.9	35.7	133.9	143.3	279.2	5.0	1226.4	61.9	30.3	24.9	14.5	32.3	36.3	745.4	66.9
Emilia	1881-84	39.9	12.1	148.5	84.3	324.3	105.0	282.3	5.4	14.3	60.4	61.8	43.7	25.2	49.9	55.4	941.2	87.4
	1885	40.1	6.5	108.5	85.3	177.0	185.9	282.3	8.4	36.3	49.4	33.1	37.3	23.3	47.1	45.7	967.6	61.0
	1886	29.5	144.8	60.2	116.7	126.7	71.5	251.6	5.5	653.1	50.1	32.4	34.5	29.5	44.6	31.6	855.0	45.0
Toscana	1881-84	38.5	79.9	231.2	104.9	335.8	75.3	409.6	8.3	12.9	78.2	70.9	77.1	27.8	46.6	74.2	1169.3	95.5
	1885	37.2	43.9	101.3	43.3	170.9	177.0	414.9	7.3	22.6	45.8	73.8	47.5	19.5	30.5	67.1	1183.2	76.3
	1886	31.1	113.9	120.9	146.1	237.7	104.5	420.2	20.5	20.5	34.6	67.5	45.2	33.5	38.7	47.5	1067.6	69.8
Marche.	1881-84	24.7	94.5	224.3	57.7	263.3	83.6	246.3	15.4	4.4	25.3	53.3	68.2	19.2	41.2	61.6	709.7	71.5
	1885	31.5	6.7	29.3	128.3	198.0	121.5	204.8	6.7	...	36.0	27.0	33.8	24.7	45.0	54.0	747.1	47.3
	1886	28.8	59.7	143.8	75.2	119.4	75.2	219.0	24.3	132.7	26.5	26.5	28.8	28.8	37.6	15.5	643.7	50.9
Umbria.	1881-84	37.4	89.4	131.8	75.4	327.1	65.6	272.6	9.8	1.2	90.1	164.8	126.8	22.0	53.3	74.7	674.5	42.9
	1885	5.5	52.3	115.6	27.5	385.3	134.8	266.9	22.0	...	49.5	132.1	154.1	27.5	30.3	49.5	759.5	27.5
	1886	22.0	427.7	149.1	61.1	151.5	127.1	202.8	9.8	...	29.3	149.1	92.9	14.7	56.2	63.5	642.7	14.7
Lazio.	1881-84	6.4	91.3	264.4	68.1	213.5	41.0	188.8	6.4	1.5	615.4	29.4	130.8	25.8	44.4	71.7	1190.3	51.1
	1885	...	2.4	193.5	17.4	157.7	43.0	196.6	3.1	...	478.2	19.5	103.4	23.7	39.9	53.2	1165.4	23.6
	1886	1.0	461.0	420.1	21.9	201.0	27.6	198.1	2.9	29.5	378.2	18.1	82.9	17.1	46.7	39.1	1078.3	31.4
Abruzzi e Molise	1881-84	19.0	20.1	221.1	183.1	328.3	60.3	237.5	25.7	...	304.8	185.9	78.7	12.3	41.3	55.8	522.6	45.2
	1885	2.3	188.3	36.3	240.5	201.9	54.4	401.5	22.7	...	272.2	138.4	68.1	9.1	29.5	36.3	512.7	36.3
	1886	10.0	763.7	90.0	141.9	141.9	94.0	331.9	26.0	6.0	315.9	116.0	60.0	16.0	70.0	40.0	525.8	28.0
Campania	1881-84	18.0	36.1	375.6	114.9	223.7	54.2	239.7	18.6	716.3	83.1	89.5	67.2	9.1	46.3	46.2	740.1	63.9
	1885	16.7	154.2	232.9	101.3	303.4	60.1	286.7	6.3	8.1	72.8	94.1	63.8	9.5	49.7	36.2	792.3	58.8
	1886	11.0	301.4	434.3	169.3	143.5	43.6	199.0	14.4	13.5	92.7	79.2	53.8	17.8	51.6	30.5	711.6	36.8
Puglie	1881-84	11.0	8.0	419.6	270.5	537.8	81.3	478.0	7.0	0.3	369.8	84.0	49.5	26.6	99.9	114.9	569.0	49.5
	1885	14.6	398.0	75.1	228.7	736.5	20.2	683.9	5.6	...	422.6	56.1	41.5	25.8	90.8	41.5	522.4	40.3
	1886	1.5	538.9	147.0	229.4	697.5	29.3	471.2	47.0	1423.5	451.9	69.3	26.2	16.9	90.1	13.9	360.3	23.1
Basilicata	1881-84	7.0	5.3	446.7	220.7	1152.6	73.6	222.5	5.3	...	581.5	264.5	28.0	10.5	96.3	70.1	324.0	19.3
	1885	6.5	...	385.9	111.2	863.3	13.1	392.4	2.2	...	817.5	268.2	32.7	19.6	78.5	65.4	228.9	6.5
	1886	...	169.0	493.8	209.1	698.4	111.2	271.4	8.9	4.4	1067.6	231.3	26.7	17.8	129.0	48.9	200.2	...
Calabria	1881-84	22.8	107.1	367.3	54.0	273.2	95.7	321.2	11.4	...	711.0	276.9	75.5	13.2	72.4	57.0	411.7	34.2
	1885	35.5	226.6	55.8	98.1	424.5	77.8	370.4	16.9	...	622.4	145.4	135.3	13.5	71.0	65.9	361.9	25.4
	1886	28.6	365.9	15.2	26.7	297.3	64.8	356.4	23.6	...	655.6	53.4	83.9	17.2	47.6	40.0	493.6	49.6
Sicilia	1881-84	13.3	67.9	336.2	153.0	457.9	117.0	502.9	8.7	...	316.3	296.7	54.6	18.4	51.3	89.7	580.8	87.3
	1885	10.1	147.0	321.6	82.4	318.4	97.4	573.3	6.3	908.9	265.4	204.6	37.4	12.9	49.9	58.3	482.9	48.2
	1886	8.5	69.3	114.7	142.8	353.2	153.4	559.3	19.5	...	396.5	187.8	46.3	21.2	48.4	51.4	540.6	48.0
Sardegna.	1881-84	17.7	140.9	460.4	20.9	216.5	143.3	500.7	15.3	...	718.4	70.0	14.5	23.4	68.4	70.8	720.4	88.5
	1885	17.3	...	314.2	14.4	147.0	484.3	432.4	2.9	...	789.9	37.5	14.4	34.6	25.9	74.9	665.9	86.5
	1886	8.5	343.2	102.1	22.7	167.3	153.1	547.4	25.5	184.3	825.3	39.7	31.2	11.3	87.9	53.9	706.2	99.3
Totale dei Comuni.	1881-84	34.2	57.8	248.9	103.9	324.6	86.4	323.4	7.8	109.3	172.7	93.7	58.2	23.6	55.5	60.9	859.6	67.4
	1885	32.8	133.2	172.4	80.3	261.6	113.8	331.6	6.4	136.4	157.4	72.4	48.3	21.4	51.7	47.0	864.7	50.9
	1886	27.5	212.7	176.5	105.7	222.5	88.0	319.8	14.8	365.4	171.9	62.1	42.6	24.4	51.7	35.4	798.6	44.9

(1) Veggasi le note a pag. x e xi.

DI CIRCONDARIO (O DISTRETTO) RIPARTITE PER COMPARTIMENTI
(10,000 MORTI).

MORTE

ALTRE MALATTIE PREDOMINANTI														MORTI VIOLENTE			
Pellagra	Tumori maligni	Tabe senile	Congestione ed apoplessia cerebrale	Bronchite e polmonite	Malattie del cuore e pericardio	Gastrite	Epatite	Enterite e diarrea	Malattie di gravidanza, parto e puerperio (1)	Reumatismo articolare acuto	Alcolismo	Morti accidentali per ubriachezza	Altri avvelenamenti	Morti accidentali (1)	Suicidi	Omicidi	Altre
20	21	22	23	24	25	26	27	28	29	30	31	32	33	34	35	36	37
60.6	192.2	198.5	532.3	1770.3	650.0	106.3	120.7	1118.5	63.2	27.6	17.4	1.7	2.5	143.0	51.1	14.3	2205.1
46.4	234.0	230.5	505.6	1781.2	629.2	98.6	122.4	1137.2	49.3	17.8	16.1	...	5.9	146.8	61.8	11.9	2298.2
36.9	235.8	216.8	505.1	1753.0	720.8	97.5	111.3	1159.6	47.3	23.1	19.0	1.2	6.9	149.9	49.0	11.5	2180.9
3.0	243.8	251.1	367.2	1804.2	600.3	101.7	134.7	925.1	56.0	22.0	30.0	2.0	2.0	140.7	57.4	14.3	2516.9
5.3	262.2	293.8	315.1	2109.1	588.9	50.1	126.5	1038.1	42.2	29.0	25.0	2.6	2.6	148.9	48.6	14.5	2541.2
2.3	253.4	240.7	329.8	1730.1	596.0	86.8	105.3	1461.6	42.8	12.7	12.7	...	5.8	169.0	54.4	13.9	2290.2
291.2	302.8	306.0	556.7	1337.4	726.6	78.5	135.2	885.1	74.2	24.2	28.9	1.7	4.0	117.5	51.2	9.0	2417.2
195.2	331.1	324.7	526.2	1417.3	773.8	65.2	106.9	879.5	73.5	17.1	32.2	1.6	4.8	122.8	59.6	6.3	2550.0
157.4	324.0	343.0	542.0	1523.0	755.4	61.0	97.6	828.6	45.4	26.7	27.1	0.4	3.8	105.6	43.1	7.6	2604.8
464.0	241.6	255.4	469.6	1348.1	606.6	69.1	78.8	799.3	48.2	19.9	31.7	1.5	2.0	110.6	40.9	7.0	2903.4
313.5	269.6	253.8	454.5	1361.4	598.2	47.5	61.0	850.4	47.5	9.9	28.5	1.6	2.4	103.3	43.9	7.9	2846.0
274.8	222.7	251.3	440.0	1234.8	586.3	50.1	59.9	799.9	32.3	13.8	22.5	1.0	1.7	104.3	27.6	3.7	2536.9
188.2	297.9	252.9	487.6	1633.7	466.8	62.8	82.5	793.9	50.0	13.6	14.6	0.6	1.8	99.6	43.2	12.1	2817.5
121.6	328.0	263.2	489.6	1699.4	454.7	34.0	63.8	903.3	49.8	9.3	11.2	0.9	0.9	94.6	44.2	11.6	2906.9
116.6	319.0	270.1	480.5	1578.0	510.0	47.1	66.9	841.2	42.9	15.6	7.2	...	1.3	98.5	38.3	6.3	2724.1
51.3	325.1	331.9	554.1	1489.8	733.4	58.7	69.1	660.5	43.4	15.6	12.3	1.4	1.1	116.6	44.4	15.4	2193.6
49.4	316.7	497.3	593.0	1557.3	668.2	33.6	71.4	759.1	43.3	12.8	8.6	0.6	1.2	111.7	48.8	7.3	2380.4
37.0	331.6	511.2	606.3	1530.1	760.7	37.0	48.7	699.0	33.5	6.5	8.2	0.6	1.2	108.6	45.2	14.7	2338.9
50.6	208.3	418.4	546.5	1659.2	451.9	45.6	59.9	958.8	36.3	22.0	40.7	1.6	0.5	122.6	27.5	25.3	2854.9
81.0	236.3	438.8	621.1	1667.4	423.0	31.5	54.0	1154.4	53.5	18.0	22.5	...	2.2	119.3	31.5	11.2	2956.8
73.0	221.2	426.9	643.7	1871.0	482.2	46.4	44.2	990.9	50.9	17.7	22.1	...	2.2	130.5	42.0	13.3	2322.6
49.6	182.6	309.4	570.4	1519.9	555.7	74.1	62.5	752.9	52.7	19.0	9.2	0.6	0.6	160.5	34.9	23.9	3103.0
24.8	242.1	368.7	594.4	1395.2	630.2	79.8	35.8	902.6	52.3	13.7	154.1	24.8	16.5	2980.2
53.8	237.0	354.3	598.7	1612.9	564.5	56.2	44.0	811.3	46.4	12.2	4.9	124.7	31.8	12.2	2947.2
0.5	240.9	155.8	479.5	1592.9	567.9	56.0	83.8	766.8	50.0	24.0	10.8	1.5	1.5	162.7	57.5	48.0	2355.2
2.0	244.8	167.9	483.4	1490.0	574.5	37.9	87.0	860.2	44.0	13.3	8.2	3.1	...	229.4	63.5	45.1	2563.3
2.9	237.2	159.1	445.8	1577.4	641.1	24.8	68.6	877.3	51.4	18.1	8.6	1.9	1.9	185.7	48.6	42.9	2318.4
...	135.1	252.3	498.0	1591.7	479.6	77.6	77.6	1202.5	56.4	16.7	1.7	0.6	3.3	140.7	21.2	43.0	2690.4
2.3	113.4	288.1	539.9	1467.8	515.0	68.1	47.6	1633.4	36.3	20.4	4.5	149.7	20.4	40.8	2509.1
...	104.0	295.9	523.8	1583.4	509.8	36.0	72.0	1275.5	56.0	18.0	2.0	112.0	16.0	46.0	2258.6
0.2	148.0	214.2	322.3	2070.6	547.8	51.5	105.8	895.0	42.5	17.0	2.3	0.6	1.9	135.0	19.6	45.0	2061.0
...	159.6	236.0	364.5	2125.4	592.8	44.3	109.9	1068.6	41.3	11.3	2.3	0.4	2.3	128.0	16.7	40.2	2300.4
...	157.9	257.0	368.7	2339.8	665.9	45.7	89.3	982.8	51.6	7.2	0.8	...	0.8	120.2	27.5	38.9	2192.0
...	116.9	138.4	282.8	1695.4	394.7	57.4	101.9	1336.5	53.1	14.9	5.6	1.0	0.7	140.8	14.3	26.6	2069.8
...	113.2	140.1	275.8	1493.3	356.5	37.0	98.7	1512.3	33.1	6.7	2.2	115.5	15.7	24.7	2012.3
0.8	78.5	127.8	197.9	1280.3	296.4	24.6	62.4	1088.6	37.7	12.3	4.6	...	0.8	90.1	6.9	22.3	1674.5
...	98.1	110.4	269.7	1742.9	420.4	52.5	82.3	1527.4	49.0	17.5	1.8	143.6	10.5	24.5	1758.6
...	65.4	137.4	294.3	1563.1	490.5	26.2	52.3	2034.0	72.0	6.5	65.4	26.2	13.1	1615.4
...	142.3	222.4	177.9	1650.4	284.7	35.6	40.0	1721.5	40.0	8.9	62.3	...	4.4	1659.5
...	96.6	145.3	243.1	1956.0	355.9	110.6	76.8	1242.0	41.7	21.9	1.8	1.8	1.3	105.3	7.9	32.5	2311.9
...	79.5	130.2	280.7	2063.3	345.0	96.4	81.2	1251.5	44.0	18.6	5.1	1.7	1.7	86.3	15.2	18.6	2428.5
...	87.7	194.4	280.2	2056.4	425.0	38.1	74.3	987.2	17.2	26.7	118.2	5.7	26.7	2523.2
...	130.2	217.3	338.3	1378.2	326.3	158.6	106.3	1526.1	43.6	13.5	3.1	0.3	4.0	112.1	18.5	33.6	2115.0
...	127.5	236.4	318.1	1300.6	306.9	98.1	86.3	1526.5	34.6	7.0	4.5	...	2.4	97.1	19.2	31.4	1963.7
...	163.6	302.6	408.4	1418.1	379.1	107.5	91.8	1594.1	44.6	12.7	2.1	...	2.1	115.2	18.3	40.4	2288.2
...	95.0	206.9	376.7	1270.2	387.2	235.1	126.4	1093.1	51.5	23.4	18.5	1.6	12.9	188.4	36.2	36.2	2194.3
...	118.2	129.7	420.9	1602.8	377.6	178.7	112.4	1222.3	40.4	34.6	11.5	2.9	8.6	187.4	23.1	11.5	2127.4
...	93.6	224.0	363.0	1372.7	459.4	133.3	99.3	1347.1	31.2	19.9	19.9	2.8	11.3	173.0	17.0	25.5	1894.7
124.0	216.7	249.3	445.9	1601.8	550.5	84.0	97.6	982.0	51.8	19.1	15.5	1.1	2.4	124.7	36.7	23.3	2409.8
85.4	230.1	269.3	444.6	1602.0	542.9	61.4	87.3	1080.4	47.9	13.2	13.8	0.9	2.5	121.9	38.8	19.2	2455.9
77.7	226.2	280.4	446.5	1604.1	531.3	58.9	77.8	1009.5	42.3	15.5	11.7	0.5	2.4	118.4	32.7	19.4	2373.2

CAUSE DELLE MORTI AVVENUTE NEI COMUNI CAPOLUOGHI DI PROV.
(CIFRE PROPORZION)

Tavola D.

COMPARTIMENTI nei quali si trovano i Comuni	Anno di osservazione	Popolazione	MALATTIE INFETTIVE													
			Asfissia nel parto	Vainolo	Morbillo	Scarlattina	Difterite e croup difterico	Ipertosse	Febbre tifoide	Tifo esantematico	Colera	Febbri da malaria e cachessia pal.	Dissenteria	Sifilide	Febbre puerperale	Risipolia
			1	2	3	4	5	6	7	8	9	10	11	12	13	14
Piemonte	1881-81	616 368	1.2	1.9	7.8	2.4	10.7	3.1	9.0	0.1	1.0	2.3	1.2	0.7	1.0	2.3
	1885	619 339	1.1	4.1	4.6	1.6	6.0	4.4	8.8	0.2	...	1.9	0.7	0.9	0.7	1.8
	1886	654 849	0.9	1.2	4.3	2.4	5.8	3.2	7.9	0.2	5.6	1.5	0.7	0.6	1.0	1.9
Liguria	1881-84	231 023	1.0	1.9	7.0	2.0	7.4	1.4	5.8	0.1	9.1	0.3	0.6	0.9	0.8	1.3
	1885	282 625	1.1	3.5	3.7	0.3	7.4	3.8	5.9	...	0.4	0.1	0.4	0.5	0.5	1.9
	1886	300 765	0.7	10.3	4.4	2.5	7.1	1.1	5.8	0.4	7.7	0.2	0.5	0.7	0.9	1.0
Lombardia	1881-84	796 434	1.7	1.6	5.2	1.6	10.0	2.1	10.5	0.1	0.6	1.6	0.6	1.6	1.0	2.0
	1885	803 440	1.8	2.4	3.6	1.6	6.1	3.2	8.9	0.1	...	0.9	0.5	1.4	1.0	2.0
	1886	855 119	1.5	3.8	7.5	2.4	3.5	1.5	8.7	0.4	1.1	1.1	0.6	1.6	1.1	1.7
Veneto	1881-84	893 916	1.8	1.9	3.0	3.1	6.2	3.2	7.1	0.1	...	2.4	1.0	1.5	0.7	1.2
	1885	907 865	1.8	6.4	5.5	2.5	5.5	2.2	9.3	0.1	0.6	1.9	0.9	0.8	0.7	1.2
	1886	918 015	1.9	4.3	2.1	1.2	4.4	4.6	9.0	0.1	39.7	2.0	1.0	0.8	0.5	1.0
Emilia	1881-84	750 082	1.2	0.4	4.4	2.5	9.6	3.1	8.4	0.2	0.4	1.8	1.8	1.3	0.7	1.5
	1885	754 651	1.1	0.2	3.1	2.4	5.0	5.3	8.0	0.2	1.0	1.4	0.9	1.1	0.7	1.3
	1886	762 048	0.9	4.5	1.9	3.5	3.9	2.2	7.8	0.2	20.4	1.6	1.0	1.1	0.9	1.4
Toscana	1881-84	603 617	1.0	2.1	6.1	2.8	8.8	2.0	10.8	0.2	0.3	2.1	1.9	2.0	0.7	1.2
	1885	607 598	1.0	1.2	2.7	1.2	4.6	4.8	11.2	0.2	0.6	1.2	2.0	1.3	0.5	0.8
	1886	608 917	0.9	3.2	3.4	4.1	6.7	2.9	11.8	0.6	0.6	1.0	1.9	1.3	0.9	1.1
Marche	1881-84	159 616	0.7	2.7	6.4	2.4	7.6	1.6	7.0	0.4	0.1	0.7	1.5	1.9	0.5	1.2
	1885	161 213	0.9	0.2	0.8	3.5	5.5	3.3	5.6	0.2	...	1.0	0.7	0.9	0.7	1.2
	1886	161 369	0.8	1.7	4.0	2.1	3.3	2.1	6.1	0.7	3.7	0.7	0.7	0.8	0.8	1.1
Umbria	1881-84	144 906	1.1	2.5	3.8	2.1	9.2	1.8	7.7	0.3	...	2.5	4.6	3.6	0.6	1.5
	1885	146 717	0.1	1.3	2.9	0.7	9.5	3.3	6.6	0.5	...	1.2	3.3	3.8	0.7	0.7
	1886	148 063	0.6	11.8	4.1	1.7	4.2	3.5	5.6	0.3	...	0.8	4.1	2.6	0.4	1.6
Lazio	1881-84	359 152	0.2	2.5	7.1	1.8	6.6	1.1	5.1	0.2	...	16.6	0.8	3.5	0.7	1.2
	1885	360 930	...	7.4	5.2	0.5	4.3	1.2	5.3	0.1	...	12.9	0.5	2.8	0.8	1.1
	1886	392 246	...	12.3	11.2	0.6	5.4	0.7	5.3	0.1	0.8	10.1	0.5	2.2	0.5	1.2
Abruzzi e Molise	1881-84	161 155	0.5	0.6	6.1	5.1	9.1	1.7	8.0	0.7	...	8.5	5.2	2.2	0.3	1.1
	1885	166 066	0.1	5.0	1.0	6.4	5.4	1.4	10.7	0.6	...	7.2	3.7	1.8	0.2	0.8
	1886	164 185	0.3	23.3	2.7	4.3	4.3	2.9	10.1	0.8	0.2	9.6	3.5	1.8	0.5	2.1
Campania	1881-84	769 506	0.6	1.2	12.1	3.7	7.2	1.8	7.7	0.6	23.1	2.7	2.9	2.2	0.3	1.5
	1885	771 064	0.5	4.4	6.7	2.9	8.7	1.7	8.2	0.2	0.2	2.1	2.7	1.8	0.3	1.4
	1886	799 102	0.3	8.9	12.8	5.0	4.2	1.3	5.9	0.4	0.4	2.7	2.3	1.6	0.5	1.5
Puglie	1881-84	271 720	0.3	0.2	11.6	7.5	14.9	2.3	13.3	0.2	...	10.2	2.3	1.4	0.7	2.8
	1885	279 158	0.5	12.7	2.4	7.3	23.5	0.6	21.9	0.2	...	13.5	1.8	1.3	0.8	2.9
	1886	290 752	0.1	24.1	6.6	10.2	31.2	1.3	21.0	2.1	63.6	20.2	3.1	1.2	0.8	4.0
Basilicata	1881-84	53 103	0.2	0.1	12.0	5.9	31.0	2.0	6.0	0.1	...	15.6	7.1	0.8	0.3	2.6
	1885	54 381	0.2	...	10.8	3.1	24.3	0.4	11.0	23.0	7.5	0.9	0.6	2.2
	1886	54 778	...	6.9	20.3	8.6	28.7	4.6	11.1	0.4	0.2	43.8	9.5	1.1	0.7	5.3
Calabrie	1881-84	179 000	0.7	3.4	11.7	1.7	8.9	3.0	10.2	0.4	...	22.6	8.8	2.4	0.4	2.3
	1885	180 894	1.2	7.4	1.8	3.2	13.9	2.5	12.1	0.6	...	20.3	4.8	4.4	0.4	2.3
	1886	188 983	0.8	10.2	0.4	0.7	8.3	1.8	9.9	0.8	...	18.2	1.5	2.3	0.5	1.3
Sicilia	1881-84	940 808	0.3	1.7	8.6	3.9	11.7	3.0	12.8	0.2	...	8.1	7.6	1.4	0.5	1.3
	1885	966 290	0.3	4.4	9.5	2.4	9.4	2.9	17.0	0.2	26.9	7.9	6.1	1.1	0.4	1.5
	1886	1 006 214	0.2	1.6	2.7	3.3	8.3	3.6	13.1	0.5	...	9.3	4.4	1.1	0.5	1.1
Sardegna	1881-84	128 546	0.4	3.4	11.1	0.5	5.2	3.5	12.1	0.4	...	17.3	1.7	0.3	0.6	1.7
	1885	130 216	0.5	...	8.4	0.4	3.9	12.9	11.5	0.1	...	21.0	1.0	0.4	0.9	0.7
	1886	134 852	0.2	9.0	2.7	0.6	4.4	4.0	14.3	0.7	4.8	21.6	1.0	0.8	0.3	2.3
Totale dei Comuni.	1881-84	7 108 952	1.0	1.6	7.1	3.0	9.2	2.5	9.2	0.2	3.1	4.9	2.7	1.7	0.7	1.6
	1885	7 192 447	0.9	3.9	4.9	2.3	7.5	3.3	10.3	0.2	3.9	4.5	2.1	1.4	0.6	1.5
	1886	7 440 287	0.8	6.2	5.2	3.1	6.5	2.6	9.4	0.4	10.7	5.0	1.8	1.2	0.7	1.5

(1) Veggasi le note a pag. x e xi.

A E DI CIRCONDARIO (O DISTRETTO) RIPARTITE PER COMPARTIMENTI
(10,000 ABITANTI).

MORTE

ALTRE MALATTIE PREDOMINANTI													MORTI violente			Altre	Totale			
Mortali tubercolari		Rachitide	Pellagra	Tumori maligni	Tabe semile	Congestione ed apoplessia cerebrale	Bronchite e polmonite	Malattie del cuore e pericardio	Gastrite	Epatite	Enterite e diarrea	Malattie di gravidanza, parto e puerperio (1)	Reumatismo articolare acuto	Alcoolismo ed ubriachezza	Altri avvelenamenti			Morti accidentali (1)	Suicidi	Omicidi
Scrofola	Tabe mesenterica																			
0.8	2.7	0.5	1.8	5.6	5.7	15.4	51.3	18.8	3.1	3.5	32.4	1.8	0.8	0.6	0.1	4.1	1.5	0.4	63.8	289.6
0.8	2.3	0.3	1.3	6.4	6.3	13.7	48.4	17.1	2.7	3.3	30.9	1.3	0.5	0.4	0.2	4.0	1.7	0.3	62.7	271.8
0.5	2.3	0.3	1.0	6.2	5.7	13.4	46.4	19.1	2.6	2.9	30.7	1.3	0.6	0.5	0.2	4.0	1.3	0.3	57.6	264.8
1.2	2.5	0.7	0.1	6.5	6.7	9.8	48.1	16.0	2.7	3.6	24.7	1.5	0.6	0.9	0.1	3.7	1.5	0.4	67.1	266.7
1.3	2.2	0.7	0.1	7.0	7.9	9.3	56.6	15.8	1.3	3.4	27.9	1.1	0.8	0.7	0.1	4.0	1.3	0.4	68.3	268.6
0.6	2.1	0.5	0.1	7.3	6.9	9.5	49.7	17.1	2.5	3.0	42.0	1.2	0.4	0.4	0.2	4.9	1.6	0.4	65.4	287.3
1.1	5.3	1.7	9.2	9.6	9.7	17.7	42.4	23.0	2.5	4.0	28.1	2.4	0.8	1.0	0.1	3.7	1.6	0.3	76.5	317.0
2.4	5.3	1.3	6.1	10.4	10.2	16.5	44.4	24.2	2.0	3.3	27.5	2.3	0.5	1.1	0.1	3.8	1.9	0.2	80.1	313.2
1.6	5.3	1.7	4.8	9.9	10.5	16.6	46.7	23.2	1.9	3.0	25.4	1.4	0.8	0.8	0.1	3.2	1.3	0.2	80.1	306.8
2.2	4.8	2.9	12.5	6.5	6.9	12.6	36.3	16.3	1.9	2.1	21.5	1.3	0.5	0.9	0.1	3.0	1.1	0.2	78.0	269.2
1.9	4.9	3.6	8.7	7.5	7.1	12.6	37.9	16.6	1.3	1.7	23.7	1.3	0.3	0.8	0.1	2.9	1.2	0.2	79.0	278.2
2.2	5.1	2.8	8.9	7.2	8.1	14.2	40.0	19.0	1.6	1.9	25.9	1.0	0.4	0.8	0.1	3.4	0.9	0.1	82.4	323.9
2.6	5.0	3.2	5.6	8.8	7.5	14.5	50.3	13.9	1.9	2.4	23.7	1.5	0.4	0.4	0.1	3.0	1.3	0.4	83.6	297.0
1.7	5.4	3.6	3.5	9.3	7.5	13.9	48.3	12.9	1.0	1.8	25.7	1.4	0.3	0.3	...	2.7	1.3	0.3	83.0	284.4
1.4	5.0	3.1	3.6	9.9	8.4	15.0	49.2	15.9	1.5	2.1	26.2	1.3	0.5	0.2	...	3.1	1.2	0.2	85.1	311.9
2.5	6.8	1.5	1.4	8.6	9.5	14.6	39.2	19.3	1.5	1.8	17.4	1.1	0.4	0.4	...	3.1	1.2	0.4	57.8	263.3
2.1	6.1	1.2	1.3	8.5	13.4	16.1	42.0	18.0	0.9	1.9	20.5	1.2	0.3	0.2	...	3.0	1.3	0.2	64.5	269.7
2.0	6.3	1.0	1.0	9.3	14.3	17.0	42.3	21.3	1.0	1.4	19.6	0.9	0.2	0.2	...	3.0	1.3	0.4	65.2	279.8
2.0	6.6	4.8	1.4	5.9	11.9	15.6	47.3	12.9	1.3	1.7	27.3	1.0	0.6	1.2	...	3.5	0.8	0.7	81.7	284.9
1.3	3.9	5.2	2.2	6.5	12.1	17.1	46.0	11.7	0.9	1.5	31.8	1.6	0.5	0.6	0.1	3.3	0.9	0.3	81.6	275.7
1.4	6.2	4.0	2.0	6.2	11.9	18.0	52.4	13.5	1.3	1.2	27.8	1.4	0.5	0.6	0.1	3.7	1.2	0.4	79.4	280.2
1.2	4.9	2.3	1.4	5.1	8.7	16.1	42.8	15.6	2.1	1.8	21.2	1.5	0.5	0.3	...	4.5	1.0	0.7	87.5	281.6
0.7	5.0	2.1	0.6	6.0	9.1	14.7	34.6	15.6	2.0	0.9	22.4	1.3	0.3	3.8	0.6	0.5	73.9	247.7
0.4	5.7	1.8	1.5	6.6	9.8	16.5	41.6	15.6	1.6	1.2	22.4	1.3	0.3	0.1	...	3.4	0.9	0.3	81.5	276.4
1.4	6.4	1.0	...	6.5	4.2	12.9	43.0	15.3	1.5	2.3	20.7	1.4	0.6	0.3	...	4.4	1.6	1.3	63.7	269.9
0.6	7.0	0.8	0.1	6.6	4.5	13.1	40.3	15.5	1.0	2.4	23.3	1.2	0.4	0.3	...	6.2	1.7	1.2	69.4	270.6
0.8	5.6	0.6	0.1	6.3	4.3	11.9	42.2	17.2	0.7	1.8	23.5	1.4	0.5	0.3	0.1	5.0	1.3	1.1	62.1	267.6
1.3	8.1	0.8	...	3.8	7.0	13.8	44.3	13.3	2.2	2.2	33.4	1.6	0.5	0.1	0.1	3.9	0.6	1.2	74.5	277.9
1.0	7.2	0.6	0.1	3.0	7.6	14.3	39.0	13.7	1.8	1.3	43.4	1.0	0.5	0.1	...	4.0	0.5	1.1	68.3	265.4
0.9	8.7	0.9	...	3.2	9.0	13.0	48.2	15.5	1.1	2.2	38.9	1.7	0.5	0.1	...	3.4	0.5	1.4	68.9	304.7
2.1	11.3	0.9	...	4.8	6.9	10.4	66.9	17.7	1.7	3.4	28.9	1.4	0.5	0.1	0.1	4.4	0.6	1.5	66.5	323.1
1.7	10.9	0.7	...	4.6	6.8	10.5	61.0	17.0	1.3	3.2	30.6	1.3	0.3	0.1	0.1	3.7	0.5	1.2	65.8	286.8
1.1	9.4	0.6	...	4.7	7.6	10.9	69.2	19.7	1.4	2.6	26.4	1.5	0.2	3.6	0.8	1.2	65.0	295.6
1.4	9.6	0.7	...	3.2	3.8	7.8	47.0	10.9	1.6	2.8	37.0	1.5	0.4	0.2	...	3.9	0.4	0.7	57.6	277.2
1.3	10.7	0.6	...	3.6	4.5	8.8	47.7	11.4	1.2	3.2	48.3	1.2	0.2	0.1	...	3.7	0.5	0.8	64.3	319.5
1.0	15.4	0.5	...	3.5	5.7	8.8	57.2	13.2	1.1	2.8	48.6	1.7	0.6	0.2	...	4.0	0.3	1.0	74.9	446.7
0.5	4.2	0.2	...	2.6	3.0	7.3	45.8	11.3	1.4	2.2	41.1	1.3	0.5	3.9	0.3	0.7	47.2	268.8
0.2	6.1	0.9	...	1.8	3.9	8.3	43.9	13.8	0.7	1.5	57.2	2.0	0.2	1.8	0.7	0.4	45.6	281.2
...	10.2	0.5	...	5.8	9.1	7.3	67.7	11.7	1.5	1.6	70.7	1.6	0.4	2.6	...	0.2	68.1	410.4
1.1	9.4	1.4	...	3.1	4.6	7.7	62.2	11.3	3.5	2.4	39.5	1.3	0.7	0.1	...	3.4	0.3	1.0	73.8	318.2
0.8	9.1	0.9	...	2.6	4.3	9.2	67.4	11.3	3.2	2.7	40.9	1.4	0.6	0.2	0.1	2.8	0.5	0.6	79.4	326.9
1.4	13.4	0.8	...	2.4	5.4	7.8	57.1	11.8	1.1	2.1	27.4	0.5	0.7	3.3	0.2	0.7	70.0	277.6
2.2	6.8	0.6	...	3.3	6.3	8.6	35.1	8.3	4.0	2.7	38.9	1.1	0.3	0.1	0.1	2.9	0.5	1.0	53.8	254.8
1.4	5.9	0.5	...	3.8	7.0	9.4	38.5	9.1	2.9	2.6	45.2	1.0	0.2	0.1	0.1	2.9	0.6	0.9	58.3	296.4
1.1	5.1	0.7	...	3.8	7.1	9.6	33.2	8.9	2.5	2.1	37.3	1.0	0.3	2.7	0.4	0.9	53.6	233.8
2.1	4.5	4.1	...	2.3	5.0	9.1	30.7	9.4	5.7	3.1	26.4	1.2	0.6	0.5	0.3	4.6	0.9	0.9	52.9	241.6
2.3	3.7	2.9	...	3.1	3.5	11.2	42.7	10.1	4.8	3.0	32.6	1.1	0.9	0.4	0.2	5.0	0.6	0.3	56.6	266.4
2.6	4.8	3.1	...	2.4	5.9	9.5	35.9	12.0	3.5	2.6	35.2	0.8	0.5	0.6	0.3	4.5	0.4	0.7	49.6	261.5
1.9	6.2	1.6	3.5	6.2	7.1	12.7	45.6	15.7	2.4	2.8	27.9	1.5	0.5	0.5	0.1	3.5	1.0	0.7	68.4	284.5
1.5	6.0	1.6	2.4	6.6	7.7	12.7	45.8	15.5	1.7	2.5	30.9	1.4	0.4	0.4	0.1	3.5	1.1	0.5	70.2	285.8
1.3	6.1	1.4	2.3	6.6	8.2	13.1	47.0	17.0	1.7	2.3	29.6	1.2	0.5	0.4	0.1	3.5	1.0	0.6	69.6	293.0

Il *morbillo*, la *difterite*, la *dissenteria* e la *sifilide* hanno causato nel 1886 una mortalità minore che nella media del quinquennio precedente; la *tosse convulsiva*, la *febbre tifoidea*, la *febbre puerperale*, la *risipola* e la *febbre da malaria*, una mortalità presso a poco uguale; furono invece in aumento il *vaiuolo*, la *scarlattina* e il *tifo esantematico*.

La malattia di questo gruppo che ha causato un maggior numero di morti, dopo il colera, fu la *febbre tifoidea* (6972 morti = 9.4 0/1000 abitanti) col massimo nelle Puglie 21.0, in Sardegna 14.3 ed in Sicilia 13.1, il minimo nel Lazio 5.3, nell'Umbria 5.6, nella Liguria 5.8 e nella Campania 5.9; vengono in seguito in ordine decrescente la *difterite* (4851 = 6.5 0/1000) col massimo nelle Puglie 31.2 ed in Basilicata 28.7, il minimo nelle Marche 3.3, in Lombardia 3.5 e nell'Emilia 3.9; il *vaiuolo* (4638 = 6.2 0/1000) col massimo nelle Puglie 24.1 e negli Abruzzi e Molise 23.3, il minimo in Piemonte 1.2, in Sicilia 1.6 e nelle Marche 1.7; il *morbillo* (3849 = 5.2 0/1000) col massimo in Basilicata 20.3, in Campania 12.8 e nel Lazio 11.2, il minimo nelle Calabrie 0.4, nell'Emilia 1.9 e nel Veneto 2.1; le *febbri da malaria*, compresa la *cachessia palustre* (3748 = 5.0 0/1000) col massimo in Basilicata 43.8, nella Sardegna 21.6, nelle Puglie 20.2 e nelle Calabrie 18.2 il minimo in Liguria 0.2, nelle Marche 0.7, nell'Umbria 0.8, in Toscana 1.0 ed in Lombardia 1.1; la *scarlattina* (2304 = 3.1 0/1000) col massimo nelle Puglie 10.2, nella Basilicata 8.6 e nella Campania 5.0, il minimo in Sardegna e nel Lazio 0.6 e nelle Calabrie 0.7; la *tosse convulsiva* (1919 = 2.6 0/1000) col massimo nel Veneto e nella Basilicata 4.6 ed in Sardegna 4.0, il minimo nel Lazio 0.7, in Liguria 1.1 e nella Campania e nelle Puglie 1.3; la *dissenteria* (1355 = 1.8 0/1000) col massimo in Basilicata 9.5, in Sicilia 4.4 e nell'Umbria 4.1, il minimo nella Liguria e nel Lazio 0.5, nella Lombardia 0.6 e nel Piemonte e nelle Marche 0.7; la *risipola* (1128 = 1.5 0/1000) col massimo nella Basilicata 5.3 e nelle Puglie 4.0, il minimo nella Liguria e nel Veneto 1.0; la *sifilide* (928 = 1.2 0/1000) col massimo nell'Umbria 2.6 ed in Calabria 2.3, il minimo in Piemonte 0.6 e in Liguria 0.7; la *febbre puerperale* (533 = 0.7 0/1000) col massimo in Lombardia 1.1, il minimo in Sardegna 0.3 e il *tifo esantematico* (323 = 0.4 0/1000) col massimo nelle Puglie 2.1 ed il minimo nel Veneto e nel Lazio 0.1.

La mortalità varia, per questo gruppo di malattie, tra limiti estesissimi da uno ad altro comune. Le proporzioni massime si sarebbero osservate nei comuni seguenti:

NUMERO DEI MORTI PER LE MALATTIE SOTTOINDICATE, IN RAPPORTO A 10,000 ABITANTI.

Vaiuolo.

Campobasso	134.1
San Severo.	126.3
Terni	92.1
Vasto	76.8
Lanusei	71.5
Portoferraio	64.7
Altamura	54.2
Monteleone di Calabria.	32.9
Salerno	29.2
Reggio di Calabria	27.7
Crema	24.7
Cagliari	24.1
Padova	23.4
Imola	22.5
Vicenza	22.3
Foggia	22.2
Vallo della Lucania.	22.1
Campagna	20.8
<i>Media dei 284 comuni.</i>	6.2

Morbillo.

Melfi	78.0
Campagna	56.5
Sondrio	42.7
Altamura	40.3
Terranova di Sicilia.	37.3
Comacchio	36.9
Monza	28.8
Caserta	28.6
Salerno	28.6
Piedimonte d'Alife	27.2
Bovino	27.0
Avezzano	25.3
Occhiobello	22.6
Castellammare di Stabia	22.5
Casale Monferrato	21.1
<i>Media dei 284 comuni.</i>	5.2

Febbre tifoidea.

Brindisi	37.3
Fonzo	35.7
Terranova di Sicilia.	35.2
Larino	33.1
Bari delle Puglie.	32.9
S. Severo	31.4
Sciacca	31.4
Agordo	30.2
Pieve di Cadore	29.3

Lagonegro	28.5
Montebelluna.	27.4
Cagliari	27.2
Lucca	24.4
Caltagirone	23.7
Spilimbergo	23.5
Castiglione delle Stiv.	23.2
Girgenti	23.2
Campagna	21.9
Legnago	21.5
Crema	21.5
Barbarano	21.2
Cosenza	21.1
Taranto	20.6
Castelfranco Veneto.	20.3
S. Donà di Piave.	20.3
<i>Media dei 284 comuni.</i>	9.4

Difterite e crup difterico.

Altamura	65.8
Tregnago	64.4
Bovino	62.9
Brindisi	46.4
Bari delle Puglie.	43.8
Lonigo	41.9
Paola	36.6
S. Bartolom. in Galdo	35.5
Potenza	34.8
Matera	29.8
Foggia	28.3
Asolo	28.1
Iglesias	27.4
Termini Imerese	26.2
Melfi	25.0
San Severo.	22.0
Cittadella	21.3
Montagnana	21.2
<i>Media dei 284 comuni.</i>	6.5

**Febbri da malaria
e cachessia palustre.**

Matera	85.0
S. Bartolommeo in Galdo	78.7
Trapani	70.8
Larino	64.9
Oristano	63.8
Melfi	51.5
Bovino	47.5
Monteleone di Calabria.	46.9

Iglesias	46.7
Brindisi	45.9
Sciacca	41.0
Lanusei	39.3
Mazzara del Vallo.	37.9
Vasto	35.9
Taranto	34.6
Piazza Armerina	33.0
Catanzaro	30.6
Cotrone	30.4
Grosseto	30.1
Gerace.	30.0
Bivona.	28.0
S. Angelo dei Lombardi	27.4
Foggia.	25.1
Rossano	24.7
Cagliari	24.6
Noto.	24.5
Girgenti	24.1
Alghero	22.4
Ariano di Puglia.	21.5
Barletta	21.0
S. Severo	20.2
<i>Media dei 284 comuni.</i>	5.0

Scarlattina.

Codroipo.	52.2
Terranova di Sicilia.	49.8
Ostiglia	49.4
Isernia.	47.8
Cerreto Sannita.	45.9
Melfi	28.0
Piazza Armerina	26.1
Casale Monferrato.	24.9
Patti	23.9
S. Severo	23.3
Crema	22.6
<i>Media dei 284 comuni.</i>	3.1

Ipertosse.

Lanusei	57.2
Cittaducale	46.3
Agordo	30.2
Asolo	29.7
Iglesias	23.7
Noto.	23.0
Ariano nel Polesine.	22.9
S. Pietro Incariano	21.6
Cittadella	20.2
<i>Media dei 284 comuni.</i>	2.6

Dissenteria.		Castiglione delle Sti-		Cosenza	8.2
S. Bartolom. in Galdo.	41.9	viere	15.4	<i>Media dei 284 comuni.</i>	1.2
Bovino	33.4	<i>Media dei 284 comuni.</i>	1.8		
Melfi	22.0			Tifo esantematico.	
Vasto	20.1	Sifilide.		Brindisi	16.7
Altamura	17.1	Udine	9.9	Larino	5.3
Caltanissetta	17.0	Viterbo	8.3	<i>Media dei 284 comuni.</i>	0.4
Acireale	16.0				

Nei comuni capoluoghi di provincia o di circondario, per 10,000 abitanti, ne morirono per *febbri da malaria e cachessia palustre* 6.2 nel 1881, 4.9 nel 1882, 4.6 nel 1883, 4.2 nel 1884, 4.5 nel 1885 e 5.0 nel 1886.

Nel comune di Roma, sopra 9297 casi di morte, 355 avvennero per *febbri da malaria*. Oltre un terzo dei morti per questa causa appartenevano alla popolazione avventizia, cioè erano lavoranti della campagna che, assaliti dalla febbre, vennero a cercar ricovero negli ospedali della città.

Nel sessennio si è avuto il seguente numero di morti per infezione malarica:

MORTI PER FEBBRI DA MALARIA NEL COMUNE DI ROMA

ANNI di osservazione	Popolazione stabile					Popolazione avventizia				
	a domicilio	in pubblici istituti	in carcere	in altro luogo	Totale	a domicilio	in pubblici istituti	in carcere	in altro luogo	Totale
1881	319	67	..	1	387	63	191	7	2	263
1882	257	67	1	..	325	30	135	15	..	180
1883	276	56	1	2	335	35	97	20	1	153
1884	212	54	1	..	267	43	73	6	..	122
1885	246	37	283	41	66	15	..	122
1886	195	25	2	3	225	53	61	16	..	130

Sopra 928 morti per *sifilide*, soltanto 171 erano affetti da *sifilide acquisita*, gli altri 757 sono bambini nei quali l'infezione era *congenita*. La massima parte delle morti per questa causa avvennero in pubblici istituti e più particolarmente nei brefotrofi, come si può vedere dalla tavola seguente:

MORTI PER SIFILIDE NEI COMUNI CAPOLUOGHI DI PROVINCIA E DI CIRCONDARIO

ANNI di osservazione	Popolazione stabile				Popolazione avventizia			
	a domicilio	in pubblici istituti	in carcere	Totale	a domicilio	in pubblici istituti	in carcere	Totale
1881	465	781	..	1 246	12	111	..	123
1882	408	601	1	1 010	6	101	1	108
1883	259	721	2	982	4	93	..	97
1884	324	724	6	1 054	4	83	4	91
1885	356	521	2	879	9	104	1	114
1886	340	504	..	844	3	80	1	84

I casi di morte per *tubercolosi*, sia diffusa, sia localizzata in un organo, si ripartiscono in ciascuno dei sei anni nel modo seguente:

	<u>1881</u>	<u>1882</u>	<u>1883</u>	<u>1884</u>	<u>1885</u>	<u>1886</u>
Tubercolosi generale	1 828	2 005	2 370	1 998	2 437	2 335
Tubercolosi polmonare e laringea; tisi polmonare	13 801	14 113	14 613	14 653	14 131	13 884
Tubercolosi meningea	677	844	1 055	1 165	1 204	1 192
Tabes mesenterica	4 408	5 697	3 990	4 019	4 306	4 541
Scrofoli e tubercolosi della pelle	1 581	1 411	1 382	1 080	1 046	978

La mortalità per *tubercolosi* generale e per *tisi polmonare* nel 1886 (23.4 per 10,000 abitanti), fu presso a poco identica a quella osservata in media nei cinque anni precedenti (24.4); lo stesso si dica per la *tabes mesenterica* (6.1 nel 1886, 6.2 nella media del quinquennio 1881-85); si ebbe invece una diminuzione nella mortalità per *scrofoli* (1.3 nel 1886, 1.8 nella media del quinquennio).

Le proporzioni massime sono date in tutti i sei anni dai comuni del Piemonte, della Liguria, della Lombardia, dell'Emilia, della Toscana e del Lazio; le proporzioni minime dai comuni degli Abruzzi, delle Puglie, della Basilicata, delle Calabrie e della Sicilia.

Diamo qui appresso un elenco dei comuni nei quali fu più elevata la mortalità per *tubercolosi*, sia generale, sia localizzata in un organo.

COMUNI	TOTALE dei morti	Morti per tubercolosi diffusa e meningea e per tisi polmonare	Proporzione dei morti per tubercolosi su 100 morti per qua- lunque causa	COMUNI	TOTALE dei morti	Morti per tubercolosi diffusa e meningea e per tisi polmonare	Proporzione dei morti per tubercolosi su 100 morti per qua- lunque causa
S. Remo	365	70	19.2	Susa	120	16	13.3
Civitavecchia	337	53	15.7	Pallanza	106	14	13.2
Breno	90	14	15.6	Parma	1 539	201	13.1
Moggio Udinese	66	10	15.2	Dolo	216	28	13.0
Pisa	1 551	231	14.9	Alessandria	1 685	215	12.8
Novi Ligure	361	52	14.4	Bardolino	71	9	12.7
Canneto sull'Oglio	70	10	14.3	Borgotaro	178	22	12.4
Livorno	2 535	359	14.2	Lugo	656	81	12.3
Conegliano	177	25	14.1	Chiavari	270	33	12.2
Piacenza	1 164	163	14.0	Vercelli	838	101	12.1
Firenze	4 856	673	13.9	Como	957	116	12.1
Torino	6 806	936	13.8	Milano	10 575	1 273	12.0
Revere	96	13	13.5	Totale dei 284 Comuni .	219 715	17 411	7.9

Le forme gravi di *rachitide* furono in tutti i sei anni, più frequenti nel Veneto, nell'Emilia, nelle Marche, nell'Umbria ed in Sardegna.

La *pellagra* fu causa di morte soltanto nei comuni posti al nord di Roma. Il quoziente di mortalità nel 1886 fu in complesso di 2,3 per 10,000 abitanti, e di 2,4 nel 1885; si nota una diminuzione rispetto alla media annuale del quinquennio 1881-85, la quale era stata di 3,3 0/1000. Le cifre proporzionali più elevate sono date dal Veneto (8,9 0/1000), dalla Lombardia (4.8) e dall'Emilia (3.6).

Un numero considerevole di morti per *pellagra* è fornito dalla popolazione della campagna, che ricorre, per assistenza e cura, agli ospedali delle città. Infatti si è trovato per tutti i comuni capoluoghi:

MORTI PER PELLAGRA.

ANNI di osservazione	Popolazione stabile					Popolazione avventizia				
	a domicilio	in pubblici istituti	in carcere	in luogo aperto	Totale	a domicilio	in pubblici istituti	in carcere	in luogo aperto	Totale
1881	607	698	..	1	1 306	12	2 070	..	4	2 086
1882	450	535	1	1	987	3	1 783	4	3	1 793
1883	337	480	..	3	820	6	1 333	1	..	1 340
1884	283	339	..	1	623	8	1 066	1	..	1 075
1885	303	399	702	1	1 051	1	..	1 053
1886	308	346	654	4	1 034	2	1	1 041

I tumori maligni diffusi in vari organi (*cancerosi disseminata, cachessia, cancerosa*), furono causa nel 1886 di 670 morti; altre 4262 morti sono state determinate da un cancro, o sarcoma, o mixoma, ecc., ritenuto localizzato in un solo organo. Sopra 10 mila abitanti vi furono nel 1881, 5.9; nel 1882, 6.2; nel 1883, 6.2; nel 1884, 6.4; nel 1885, 6.6 e nel 1886, pure 6.6 morti per tumori maligni; queste cifre segnano un leggero aumento progressivo. In tutti i sei anni la mortalità massima si è osservata nei comuni della Lombardia, dell'Emilia e della Toscana.

Distinguendo i tumori maligni secondo la sede dell'affezione, si hanno, per i sei anni, queste cifre:

SEDE dei tumori maligni	Morti			SEDE dei tumori maligni	Morti		
	1881-85	1885	1886		1881-85	1885	1886
Tumori maligni diffusi . .	3 067	688	670	Tumori maligni della milza	65	5	18
Id. dell'utero e della vagina	5 443	1 094	1 186	Tumori del pancreas . .	59	13	14
Id. delle mammelle	2 078	416	412	Id. degli intestini	926	205	188
Id. dell'ovaia	151	42	43	Id. del peritoneo (compreso il cancro adominale)	650	208	198
Id. dei testicoli	135	19	24	Tumori della tiroide	239	39	42
Id. dell'uretra, prostata e pene	93	20	13	Id. della laringe	115	24	25
Id. della vescica	198	54	45	Id. delle ossa	581	88	136
Id. del rene	90	20	28	Id. dell'occhio e dell'orbita	84	11	17
Id. della bocca, lingua, palato	552	123	101	Id. del cervello e midollo spinale	46	11	23
Id. della parotide	41	10	13	Id. della pelle (del naso, delle guance e delle orecchie)	670	125	181
Id. della faringe, tonsille, esofago	529	136	123	<i>Totale</i>	<i>22 233</i>	<i>4 729</i>	<i>4 932</i>
Id. dello stomaco	4 285	916	939				
Id. del fegato	2 136	462	493				

La *congestione* e l'*apoplessia cerebrale*, come pure le *malattie di cuore*, sono più spesso causa di morte nei comuni dell'Italia settentrionale e centrale, all'opposto della *enterite* e della *diarrea* dei bambini che predominano nell'Italia meridionale e nelle isole.

L'*alcoolismo cronico* fu causa nel 1886 di 255 morti, nel 1885 di 284, nel 1884 di 298, nel 1883 di 322, nel 1882 di 295 e nel 1881 di 336. Inoltre le morti accidentali avvenute in individui ubbriachi furono nel 1881, 35; nel 1882, 24; nel 1883, 19; nel 1884, 14; nel 1885, 19 e nel 1886, 10.

In tutti i sei anni le morti per alcoolismo, in rapporto al numero degli abitanti, furono più frequenti nei comuni della Lombardia, delle Marche, del Veneto e della Liguria; rarissima nei comuni al sud di Roma, ad eccezione della Sardegna.

Le donne morte per *malattie di gravidanza, parto e puerperio* (compresa la febbre puerperale), nel 1886 furono 1455 e nel 1885 1423. Per queste malattie si ripete il fatto, già avvertito quando si trattava dell'asfissia dei neonati, che i comuni dell'Italia settentrionale soffrono una mortalità maggiore di quelli dell'Italia meridionale.

Paragonando il numero delle madri e dei bambini morti in conseguenza del parto col numero dei parti effettuati nei comuni capoluoghi, si hanno questi dati:

ANNI	Numero dei nati vivi e nati morti	Numero delle donne morte per malattia di gravidanza, parto e puerperio	Numero dei bambini morti per asfissia nel parto	Sopra 1000 parti, morirono	
				donne	neonati
1881	251 446	1 618	720	6.4	2.9
1882	248 508	1 428	594	5.7	2.4
1883	251 133	1 411	616	5.6	2.5
1884	264 826	1 638	839	6.2	3.2
1885	263 573	1 423	675	5.4	2.6
1886	261 268	1 455	599	5.6	2.3

Mortalità nei comuni che hanno più di 60.000 abitanti. — Le tavole *E*) e *F*) (inserite nelle pagine seguenti: xxiv, xxv, xxvi, xxvii, xxviii e xxix) indicano i quozienti di mortalità generale e di 13 malattie più comuni, nonché delle morti per infortunio e per suicidio nei quattro anni 1883, 1884, 1885 e 1886, nei 19 comuni che contano più di 60,000 abitanti.

È noto che nelle grandi città sono aperti gli ospedali e gli altri luoghi di ricovero più importanti, nei quali cercano assistenza e sono esposti a morire molti individui appartenenti ai comuni finitimi e il quoziente della mortalità riesce indebitamente ingrandito se non si distingue la popolazione stabile dalla avventizia.

Fa d'uopo altresì ricordare che i criteri che hanno servito nel censimento per riconoscere quanti individui avessero dimora stabile in un comune, e quanti soltanto dimora occasionale, sono diversi da quelli che servono nell'anagrafe per analoga distinzione. Alcune categorie di persone, come i militari, i carcerati, gli allievi dei collegi, che nel censimento figu-

rano nella popolazione stabile del comune, perchè sogliono ivi restare per un tempo piuttosto lungo, vengono iscritte nel registro di popolazione fra gli avventizi; e ciò per gli scopi ai quali l'anagrafe deve servire.

Nell'impossibilità in cui si è ora di ricondurre la situazione dell'anagrafe a quella del censimento coll'applicazione degli identici criteri, si è calcolata la cifra di popolazione, per ciascuno dei 19 comuni suddetti, supponendo che l'aumento annuale avvenuto dal 1882 al 1886, sia stato identico a quello che era stato constatato fra il censimento del 1871 ed il censimento del 1881. Si è ritenuto che le persone presenti occasionalmente nel comune alla fine del 1886, fossero in numero eguale a quello indicato come tale nel censimento del 31 dicembre 1881; si è aggiunta alla cifra della popolazione occasionale quella dei militari in servizio attivo nel comune e si è formato così il totale della popolazione avventizia, secondo il concetto del registro d'anagrafe; il resto fu considerato come popolazione stabile.

Per avere la cifra precisa della popolazione mutabile si avrebbe dovuto ancora tener conto dei carcerati e degli allievi delle scuole, le cui famiglie risiedono in altri comuni. Il numero di questi non è conosciuto con precisione, ma non è tale certamente da poter influire in misura assai sensibile sul calcolo.

Avendo poi separato i morti appartenenti alla popolazione stabile da quelli della popolazione mutabile, si sono calcolati i quozienti di mortalità, sia rispetto all'intera popolazione del comune, sia rispetto alla sola popolazione stabile.

POPOLAZIONE DEI 19 COMUNI CHE CONTANO PIÙ DI 60,000 ABITANTI, CALCOLO

Tavola E.

C O M U N I	Popolazione di fatto secondo il censimento 31 dicembre 1881 compresi i militari (a)			Militari 4
	Stabile	Avventizia	Totale (1 + 2)	
	1	2	3	
Napli	476 089	18 225	494 314	8 830
Milano	309 614	12 225	321 839	6 758
Roma	271 572	28 765	300 337	7 124
Palermo	239 041	5 950	244 991	4 485
Torino	243 003	9 829	252 832	7 363
Genova	171 123	8 392	179 515	4 439
Firenze	160 082	8 919	169 001	6 365
Venezia	129 134	5 676	134 810	3 365
Messina	124 283	2 214	126 497	2 064
Bologna	119 446	3 828	123 274	4 840
Catania	99 025	1 392	100 417	1 184
Livorno	94 523	3 092	97 615	2 931
Ferrara	74 015	1 538	75 553	1 275
Padova	69 658	2 516	72 174	2 799
Lucca	66 469	1 594	68 063	680
Verona	66 056	2 685	68 741	5 471
Alessandria	61 201	1 263	62 464	3 660
Bari delle Puglie	59 239	1 836	60 575	1 836
Brescia	57 803	2 827	60 630	2 528

(a) Nell'indicare la cifra di popolazione si è tenuto conto delle variazioni di territorio dei comuni, avvenute fra il censimento del 1871 e quello del 1881.
 (b) Le cifre di popolazione indicate in questa colonna furono calcolate, supponendo che l'aumento medio annuo fra il censimento del 1871 e quello del 1881.
 (c) La mortalità è stata aggravata da epidemie di vaiuolo e di morbillo.
 (d) Il comune fu invaso nel 1886 dal colera.
 (e) La mortalità è stata aggravata da epidemie di difterite e di febbre tifoidea.
 (f) Come si è visto nella tavola data a pagina VIII, il comune di Brescia è, rispetto alla sua popolazione, inoltre il comune fu colpito, nel 1886, da un'epidemia di difterite.

31 DICEMBRE 1886 E QUOZIENTI DI MORTALITÀ PER L'ANNO 1886.

Cento dico uale er bitanti al 1881	Popolazione al 31 dicembre 1886 (b)	Popolazione stabile al 31 dicembre 1886 (6-2-4)	Morti nel 1886 appartenenti alla popolazione			Morti per 1000 abitanti della popolazione al 31 dicembre 1886	Morti della popolazione residente su 1000 viventi della rispettiva popolazione
			Stabile	Avventizia	Totale		
5	6	7	8	9	10	1	12
25	519 648	492 585	14 634	771	15 405	29.6	29.7
84	358 593	339 610	9 227	1 348	10 575	(c) 29.5	(c) 27.2
90	334 741	298 852	7 138	2 159	9 297	27.8	23.9
67	259 286	248 851	5 142	172	5 314	20.5	20.7
90	276 725	259 533	6 047	759	6 806	24.6	23.3
03	189 415	176 590	5 320	387	5 707	(d) 30.1	(d) 30.1
14	169 964	154 680	4 018	838	4 856	28.6	26.0
04	136 771	127 730	3 964	488	4 452	(d) 32.6	(d) 31.0
09	134 776	130 498	3 173	45	3 218	23.9	24.3
31	127 163	118 489	3 814	333	4 147	(d) 32.6	(d) 32.2
98	109 947	107 371	3 079	77	3 156	(e) 28.7	(e) 28.7
53	97 874	91 851	2 461	74	2 535	25.9	26.8
29	77 174	74 361	2 740	102	2 842	(d) 36.8	(d) 36.8
18	75 487	70 172	2 509	313	2 822	(d) 37.4	(d) 35.8
21	67 992	65 712	1 722	218	1 940	28.5	26.2
47	69 590	61 434	1 887	335	2 222	(d) 31.9	(d) 30.7
43	65 409	60 486	1 529	156	1 685	25.8	25.3
39	66 599	63 427	2 443	57	2 500	(d) 37.5	(d) 38.5
56	63 528	58 173	1 689	393	2 082	(f) 32.8	(f) 29.0

82 al 1886.

popolazione, avvenuto dal 31 dicembre 1881 al 31 dicembre 1886, sia stato identico a quello che si è ottenuto

più largamente dotato di istituti ospitalieri che ricevono molti infermi provenienti dai comuni finitimi

— Cause di Morte.

Morti (1) in rapporto a 10,000 abitanti di popolazione complessiva

COMUNI	Morti (1) in rapporto a 10,000 abitanti di popolazione complessiva															
	Valuolo	Morbillo	Scarlattina	Difterite e crup d'iterico	Ipertossia	Febbre tifoidea	Colera asiatico	Febbrì da malaria	Febbre puerperale	Stilide	Altre infettive	Tubercolosi dissemi nati, tisi polmonare e meningite tubercolare	Pleurite, bronchite e polmonite	Enterite e diarrea	Morti accidentali	Suicidi
Napoli	9.4	12.6	6.2	2.8	1.2	4.9	0.3	0.7	0.5	2.3	4.0	26.2	78.6	20.9	4.0	1.1
Milano	6.3	7.0	1.8	3.9	0.8	8.4	0.2	1.0	0.9	2.1	2.9	35.1	47.5	19.4	2.7	2.0
Roma	13.9	11.9	0.4	4.8	0.6	4.9	0.9	10.3	0.4	1.8	2.5	29.6	44.2	22.6	5.1	1.3
Palermo	1.6	0.7	7.4	2.0	14.9	...	1.8	0.6	0.5	2.9	21.2	28.3	26.4	2.6	0.4
Torino	1.5	2.2	1.7	7.0	1.6	5.7	...	0.1	0.9	0.8	2.3	34.0	45.3	28.3	3.3	1.8
Genova	14.3	2.0	0.5	6.4	0.5	5.1	6.7	0.2	0.6	0.7	1.8	26.6	54.2	48.3	4.8	1.8
Firenze	0.6	1.8	0.4	4.0	3.1	11.1	0.9	0.2	0.8	2.2	1.6	37.7	46.7	13.6	1.7	2.3
Venezia	5.5	0.2	0.1	0.4	1.6	4.5	47.0	1.0	0.2	0.4	2.7	35.2	40.0	29.0	3.2	1.4
Messina	11.7	0.5	4.2	10.0	2.6	8.6	...	0.8	0.1	2.0	3.8	11.1	39.7	34.5	1.9	0.4
Bologna	13.8	3.2	5.2	3.4	0.3	6.6	30.8	0.2	0.6	0.8	3.2	31.1	43.0	20.9	3.1	1.8
Catania	0.1	1.0	2.5	7.6	5.0	11.0	...	3.3	0.7	0.7	10.6	16.5	37.7	74.4	3.0	1.0
Livorno	12.4	0.4	1.1	3.5	4.5	8.6	...	0.2	0.8	0.4	3.1	35.3	42.3	10.5	2.7	1.2
Ferrara	2.0	4.9	0.5	10.5	1.5	9.8	42.9	8.8	1.0	2.0	3.0	19.4	42.8	27.8	3.9	0.8
Padova	23.4	1.1	0.7	1.6	5.7	10.6	46.9	1.7	0.4	1.9	4.6	31.9	37.8	24.4	2.8	1.9
Lucca	4.5	16.1	8.8	1.3	23.3	0.1	0.3	1.1	0.8	10.4	23.4	27.2	5.9	2.9	0.3
Verona	0.9	6.4	0.9	1.3	0.7	12.3	19.2	0.7	1.2	0.3	6.7	31.3	47.9	24.8	4.2	1.5
Alessandria	8.5	1.2	2.1	7.5	4.9	1.7	0.2	1.7	0.3	5.5	32.8	46.6	36.0	3.2	1.2
Bari delle Puglie	17.0	7.7	20.6	45.2	1.2	33.9	49.5	3.2	0.2	0.6	5.7	15.8	30.9	22.3	3.1	0.3
Brescia	0.3	1.7	0.2	7.9	1.5	6.0	0.3	0.8	1.5	1.7	4.0	33.4	52.1	35.4	4.1	1.2

ANNO 1886.

(1) Appartenenti tanto alla popolazione stabile, quanto alla popolazione avventizia.

Morti (1) in rapporto a 10,000 abitanti di popolazione complessiva

COMUNI	Morti (1) in rapporto a 10,000 abitanti di popolazione complessiva															
	Valtule	Morbillo	Scarlatina	Difterite e crup di- fterico	Ipertosse	Febbre tifoidea	Colera asiatico	Febbri da malaria	Febbre puerperale	Sifilide	Altre infettive	Tubercolosi dissemi- nata, tisi polmonare e meningite tuber- colare	Pleurite, bronchite e polmonite	Enterite e diarrea	Morti accidentali	Saltati
Napoli.	4.3	8.0	1.9	2.6	1.6	6.5	...	1.0	0.3	2.5	3.8	28.3	67.6	21.7	3.7	0.5
Milano	3.0	4.5	2.2	7.3	3.6	8.3	...	0.6	0.8	1.2	2.8	38.6	46.4	21.5	3.1	2.5
Roma	7.1	5.3	0.5	3.6	1.1	5.0	...	12.3	0.8	2.4	2.5	30.9	41.3	20.9	5.8	1.6
Palermo	0.3	20.1	2.1	4.6	1.2	19.2	102.3	2.6	0.3	0.4	4.3	23.3	37.1	33.5	3.3	0.7
Torino	5.2	1.6	2.3	7.1	3.5	7.4	...	0.3	0.4	1.0	2.5	28.9	48.0	26.9	3.8	1.9
Genova	3.8	5.0	0.1	7.0	4.6	6.2	...	0.1	0.5	0.6	2.2	26.4	61.0	25.3	4.1	1.3
Firenze	0.1	3.8	0.1	3.5	1.7	10.5	...	0.2	0.5	1.4	1.9	43.6	48.0	12.8	2.0	1.6
Venezia	24.1	4.1	0.4	1.8	1.7	8.1	0.8	1.1	0.4	0.5	3.0	38.5	43.2	30.0	2.8	1.5
Messina	29.9	1.2	2.0	9.4	2.0	12.3	...	1.4	0.3	1.4	4.5	13.9	46.8	53.0	1.7	0.2
Bologna	0.1	0.4	0.4	4.4	4.8	5.4	...	0.2	0.9	1.3	4.3	33.1	49.3	17.4	3.1	2.7
Catania	0.1	0.7	1.3	2.2	4.6	17.8	...	5.1	0.6	0.9	21.2	17.3	38.8	80.0	2.6	0.9
Livorno	2.7	0.5	1.3	3.6	2.1	6.1	0.1	0.1	0.3	1.1	2.1	29.6	38.2	12.4	3.1	2.7
Ferrara	2.4	1.8	10.2	9.7	12.3	0.1	6.1	0.8	1.0	3.3	22.0	42.4	22.9	3.1	1.0
Padova	1.9	0.9	1.6	1.1	1.3	11.2	0.1	0.4	0.5	1.5	4.9	25.4	41.4	20.6	2.7	1.6
Lucca	3.3	1.1	5.0	8.2	17.7	...	0.4	0.9	1.0	13.5	25.8	26.3	8.9	3.0	0.1
Verona	0.1	2.2	1.3	1.8	3.4	11.9	...	1.2	0.9	0.4	4.2	30.5	48.7	17.9	2.8	1.6
Alessandria	5.4	13.5	...	3.4	4.9	4.3	...	0.2	1.1	0.5	6.5	34.3	41.4	33.8	3.4	0.5
Bari delle Puglie	45.0	0.3	4.2	28.4	0.6	32.1	...	4.2	0.5	0.8	3.4	14.7	27.4	22.3	2.8	0.5
Brescia	0.3	6.2	0.7	6.0	...	9.8	...	1.5	1.0	1.2	4.5	36.1	46.2	40.9	5.2	1.3

ANNO 1885.

(1) Appartenenti tanto alla popolazione stabile, quanto alla popolazione avventizia.

Segue Tavola F.

Morti (1) in rapporto a 10,000 abitanti di popolazione complessiva

COMUNI	Morti (1) in rapporto a 10,000 abitanti di popolazione complessiva															
	Valuole	Morbillo	Scarlattina	Difterite e croup difterico	Iperosse	Febbre tifoidea	Colera asiatico	Febbri da malaria	Febbre puerperale	Sifilide	Altre infettive	Tubercolosi disseminati, listi polmonare e meningite tubercolare	Pleurite, bronchite e polmonite	Enterite e diarrea	Morti accidentali	Suicidi
Napoli.	0.1	7.3	0.9	3.9	1.9	6.4	139.3	0.9	0.2	2.5	5.6	28.6	83.1	20.4	3.7	0.4
Milano.	3.7	3.5	1.4	5.5	2.1	7.3	0.2	0.9	1.1	1.5	3.4	36.5	42.0	18.6	2.6	1.6
Roma.	4.0	9.9	1.0	3.2	1.1	4.6	0.2	12.3	0.6	2.8	4.0	33.8	49.3	20.6	4.6	1.5
Torino.	11.8	11.0	0.6	7.5	3.4	9.3	...	1.1	0.6	0.7	3.5	30.9	63.8	30.1	3.3	1.7
Palermo.	0.1	3.7	2.3	6.4	2.8	11.2	...	1.9	0.1	0.5	4.5	24.2	34.0	39.7	2.4	1.1
Genova.	0.4	2.8	0.8	3.6	0.4	4.5	22.5	0.3	0.4	0.9	2.5	28.3	58.2	21.5	3.6	1.5
Firenze.	0.2	3.3	0.1	7.1	0.3	6.9	...	0.1	0.3	2.5	3.9	37.9	42.3	8.2	2.0	1.5
Venezia.	7.3	4.4	0.9	1.3	0.6	4.2	0.1	0.9	0.4	1.0	2.7	40.6	42.5	24.2	3.2	1.6
Messina.	0.1	8.6	5.6	14.9	1.7	10.1	...	2.3	0.1	1.2	4.1	14.8	45.6	41.4	1.6	0.3
Bologna.	7.0	0.6	10.1	0.4	4.5	0.1	0.2	0.6	1.7	4.2	39.1	61.1	23.0	3.4	2.0
Catania.	6.2	5.9	3.6	9.9	17.4	...	3.8	0.3	0.4	16.4	14.2	31.8	55.3	4.5	0.7
Livorno.	0.1	4.5	1.9	5.0	3.4	12.1	0.3	0.3	0.7	1.9	3.5	36.7	37.4	9.8	1.7	3.0
Ferrara.	0.1	1.2	5.2	24.5	0.5	7.8	1.2	5.2	0.9	1.0	5.3	25.7	38.6	18.9	2.7	0.7
Padova.	0.7	1.1	2.8	8.6	...	7.0	...	0.7	0.8	9.7	5.8	26.8	32.2	17.1	2.3	1.6
Verona.	0.2	13.2	2.0	4.5	0.7	9.3	...	0.4	0.7	0.4	4.9	34.0	45.3	20.4	0.9	1.9
Lucca.	0.1	0.9	...	7.4	2.0	8.7	0.4	1.0	0.6	1.2	12.6	24.8	26.6	6.3	3.3	0.9
Alessandria.	1.6	10.1	1.4	4.5	3.4	3.7	0.3	0.2	0.2	0.6	12.9	35.1	35.9	32.8	2.8	0.6
Bari delle Puglie.	0.8	3.9	12.5	1.6	22.2	...	3.0	0.8	1.1	7.0	12.7	31.2	22.2	3.0	0.6
Brescia.	0.2	0.8	0.2	10.5	5.5	17.3	1.8	0.5	1.3	2.8	5.7	37.7	50.2	43.6	5.7	2.7

ANNO 1884.

(1) Appartenenti tanto alla popolazione stabile quanto alla popolazione avventizia.

COMUNI

Morti (1) in rapporto a 10,000 abitanti di popolazione complessiva

	Valuoli	Morbillo	Scarlattina	Difterite e crup di frenco	Iperiosse	Febbre tifoidea	Febbril da malaria	Febbre puerperale	Sifilide	Altre infettive	Tubercolosi disseminati nata, tisi polmonare e meningite tuber- colare	Pleurite, bronchite e polmonite	Enterite e diarrea	Morti accidentali	Suicidi
Napoli	0.2	13.1	1.6	5.7	1.2	6.4	0.9	0.1	2.0	4.8	30.2	81.8	26.8	5.2	0.6
Milano	0.7	8.6	3.0	8.8	1.4	9.3	1.2	1.0	1.9	3.3	42.4	49.3	25.2	3.7	2.5
Roma	0.1	8.0	0.5	5.3	1.2	4.6	16.2	0.4	2.0	3.5	34.5	51.1	21.6	4.1	2.8
Torino	1.7	7.3	1.3	10.8	3.0	6.5	0.8	0.9	1.2	2.6	30.5	60.3	30.9	5.0	1.5
Palermo	11.4	0.1	7.3	1.0	13.4	1.9	0.3	0.4	4.4	23.6	31.9	38.5	2.5	0.5
Genova	0.1	2.9	0.6	3.6	0.2	5.8	0.1	0.7	0.9	2.5	27.0	56.1	26.7	3.4	1.4
Firenze	1.4	6.1	0.5	8.2	1.8	8.5	0.2	0.5	1.9	3.3	49.8	52.1	15.5	1.9	1.5
Venezia	0.1	10.1	0.8	2.2	0.4	5.6	0.9	0.3	0.8	1.9	40.6	41.2	24.9	2.6	1.4
Messina	0.2	7.1	4.3	13.4	3.2	7.9	1.7	0.3	1.5	3.8	15.6	45.6	45.9	1.7	0.2
Bologna	0.4	3.8	1.5	9.4	0.8	7.2	0.2	0.9	2.3	2.8	34.2	49.7	18.7	2.9	3.7
Catania	0.3	15.9	22.4	15.9	3.8	18.2	5.0	0.8	0.4	16.8	19.2	37.8	62.4	2.7	0.5
Livorno	0.1	4.2	0.2	4.9	0.3	12.7	0.6	0.5	0.8	3.4	33.1	35.6	14.5	3.3	2.2
Ferrara	10.2	11.9	45.4	4.8	14.9	7.3	0.3	1.1	5.9	24.0	49.6	28.2	3.2	1.4
Padova	0.3	0.8	...	9.7	3.7	6.9	0.6	0.3	8.8	2.9	32.2	44.2	23.4	1.8	2.2
Verona	0.3	0.4	3.2	0.9	12.5	0.9	0.4	0.3	3.8	32.3	46.8	23.9	3.8	1.6
Lucca	5.9	0.3	2.1	11.5	2.6	12.2	0.1	1.9	1.5	6.8	32.2	33.9	10.7	2.8	0.6
Alessandria	7.8	...	14.4	4.2	3.2	0.3	0.3	0.3	8.2	31.4	48.7	33.0	3.8	1.8
Brescia	1.5	12.5	0.2	11.4	...	26.1	1.5	0.7	3.1	5.4	36.9	47.8	50.3	3.8	1.0
Bari delle Puglie	0.2	13.2	14.9	12.9	0.7	24.4	2.1	0.3	0.7	5.8	14.9	29.6	26.9	4.0	0.8

ANNO 1883.

(1) Appartenenti tanto alla popolazione stabile, quanto alla popolazione avventizia.

Influenza delle stagioni. — Per dimostrare l'influenza delle variazioni meteorologiche sullo stesso numero di giorni, cioè a 30 e si sono ottenute in tal modo le cifre seguenti.

CAUSE DI MORTE DISTINTE PER MESI (supposto ogni mese formato di 30 giorni).

Tavola G.

CAUSE DI MORTE	M E S I												Media mensile
	Gennaio	Febbraio	Marzo	Aprile	Maggio	Giugno	Luglio	Agosto	Settembre	Ottobre	Novembre	Dicembre	
	Asfissia nel parto	58	53	61	39	41	40	53	45	58	36	48	
Vizi congeniti	1 533	1 557	1 564	964	805	782	776	837	746	903	1 073	1 274	1 081
Vaiuolo	453	334	283	251	225	193	214	324	420	618	645	610	387
Morbillo	434	496	490	345	315	342	319	240	189	171	186	281	321
Scarlattina	171	129	128	135	129	140	187	255	280	219	280	265	192
Difterite e crup difterico	454	461	434	415	353	275	310	334	373	373	467	541	404
Ipertosse	143	182	220	210	190	194	203	172	100	99	87	94	160
Febbre tifoide	495	438	432	486	482	489	639	725	769	731	651	531	581
Tifo esantematico	18	24	22	27	27	29	15	32	40	41	27	17	27
Colera	4	23	19	104	497	719	1 592	3 119	1 185	244	264	15	664
Febbri da malaria e cachessia palustre	207	149	178	177	157	157	299	503	555	551	432	319	312
Dissenteria	56	54	46	57	55	108	199	232	226	136	107	55	113
Sifilide	75	65	73	62	75	59	87	93	73	69	90	93	77
Febbre puerperale	49	59	53	36	39	37	30	43	49	46	41	45	44
Risipola	105	106	124	71	80	73	79	74	63	79	113	145	94
Altre malattie infettive	66	71	73	64	62	58	70	65	72	57	58	47	64
Tubercolosi generale	176	166	177	207	188	180	203	221	215	200	198	170	195
Tubercolosi pulmonare	1 165	1 095	1 240	1 212	1 146	1 125	1 240	1 120	1 093	1 056	1 126	1 072	1 157

Rachit.

ili sulla frequenza delle principali forme morbose, si sono ridotti tutti i mesi ad uno

Rachitide	131	95	122	84	90	85	70	108	74	72	48	68	89
Pellagra	120	135	165	159	142	160	189	151	110	115	112	113	141
Tumori maligni diffusi	70	53	53	48	53	50	50	54	51	54	65	59	56
Tumori maligni localizzati	322	344	363	355	376	344	347	346	353	364	322	366	355
Tabe senile	673	627	630	503	438	395	443	418	421	405	492	589	509
Apoplessia cerebrale	1 102	927	914	757	805	689	699	664	610	636	778	1 023	811
Bronchite	2 264	2 404	2 394	1 615	1 219	905	825	712	632	704	993	1 464	1 358
Congestione polmonare	100	107	102	79	62	65	50	60	38	49	60	94	73
Pneumonite acuta	2 231	2 034	2 291	1 649	1 397	932	814	633	610	696	966	1 713	1 346
Pneumonite cronica	189	189	201	151	137	95	105	81	76	98	130	180	138
Malattie del cuore e pericardio	1 455	1 290	1 310	1 094	1 003	888	855	731	733	805	1 036	1 311	1 056
Gastrite	119	120	87	94	87	108	135	121	123	108	86	78	107
Epatite	126	143	148	110	128	139	135	124	140	151	172	160	141
Enterite e diarrea	1 076	1 100	1 095	964	1 060	1 711	3 293	3 392	2 766	2 124	1 802	1 256	1 834
Altre malattie di grav. parto e puer.	79	88	73	79	81	79	76	79	59	73	70	74	77
Reumatismo articolare acuto	41	42	38	36	35	27	20	19	20	10	22	24	28
Alcoolismo	25	25	23	25	20	18	22	11	22	20	14	25	21
Altre morti per cause naturali	3 655	3 677	3 825	3 241	3 022	2 980	3 207	2 917	2 680	2 689	2 988	3 398	3 234
Morti accidentali (1)	214	179	240	179	255	194	275	222	201	214	186	223	219
Suicidi	46	57	66	58	79	68	74	65	60	41	42	46	59
Omicidi	31	27	28	27	33	42	38	38	40	38	40	35	35
TOTALE	20 180	19 579	20 273	16 637	15 916	15 572	18 969	20 106	16 971	15 662	16 801	18 352	18 169

(1) Compresi i morti per avvelenamento acuto accidentale.

Le malattie infettive risentono molto l'influenza dei cambiamenti di temperatura. Non tutte però hanno la maggiore intensità negli stessi mesi; ma si possono, sotto questo punto di vista, distinguere in quattro gruppi, così:

Infezioni che causarono la mortalità massima:

Nell'inverno: *risipola, difterite, febbre puerperale e morbillo*;

Nella primavera: *ipertosse*;

Nell'estate: *dissenteria, sifilide e colera*;

Nell'autunno: *vaiuolo, scarlattina e tifo esantematico*.

La *febbre tifoidea* e la *febbre da malaria* predominarono sul finire dell'estate e sul cominciare dell'autunno, cioè, nei mesi di agosto, settembre, ottobre. Una disposizione per mesi, presso a poco identica, hanno tenuto queste malattie anche negli anni 1885, 1884 e 1883.

Le malattie tubercolari non presentano grandi variazioni mensili; solamente la *tube mesenterica* assume una maggiore gravità nei mesi estivi. Una osservazione simile può farsi riguardo alla *pellagra*.

L'*apoplessia cerebrale*, nei mesi d'inverno è stata causa di un numero di morti notevolmente più elevato che nelle altre stagioni dell'anno. Lo stesso dicasi delle malattie *infiammatorie* dei *bronchi* e dei *polmoni*, delle malattie *cardiache* e del *reumatismo articolare acuto*. L'opposto è avvenuto per le *infiammazioni intestinali*.

Le *morti accidentali* avvengono più spesso nel mese di luglio in cui sono più attivi i lavori agrari, oltrechè sono più facili gli *annegamenti*. I suicidi furono più frequenti nei mesi di maggio, giugno e luglio.

Sommando insieme le morti per qualunque causa, la mortalità più elevata, nell'anno 1886, avvenne nei mesi di marzo e gennaio, il terzo posto è tenuto dal mese di agosto. La mortalità minima avvenne nei mesi di giugno, ottobre e maggio. I mesi di temperatura estrema, tanto per il freddo quanto per il caldo, sono adunque i più pericolosi per la vita dell'uomo. Nel 1885 si osservò una disposizione per mesi, quasi uguale e nel 1884, in via eccezionale, il mese nel quale si contò un maggior numero di morti fu il settembre, pel forte contingente portato dall'epidemia colerica (1), e quindi nei mesi di gennaio e febbraio; la mortalità minima cadde nei mesi di aprile, maggio e giugno.

Influenza del sesso e dell'età. — Nella tavola I) è indicata la proporzione dei morti per alcune cause, a 1000 morti del rispettivo sesso e gruppo di età. Nella tavola H) le morti avvenute in ciascun gruppo d'età furono ragguagliate al totale dei viventi della stessa età, alla data dell'ultimo censimento.

Nel 1886 morirono nei comuni capoluoghi 112,745 maschi e 106,970

(1) Negli anni precedenti, liberi dal colera, il settembre presentava, rispetto agli altri mesi, una mortalità molto bassa.

femmine. Alcune forme morbose sono più esiziali per le femmine che per i maschi. Tali sono le alterazioni costituzionali in genere, e più specialmente la *tubercolosi generale*, la *scrofola*, la *tabe senile* ed i *tumori maligni*, come pure la *tisi polmonare*, la *tabe mesenterica* e le *malattie cardiache*. Ciò dicasi non solamente per l'anno 1886, ma anche per i cinque anni precedenti.

	Numero dei morti negli anni											
	1881		1882		1883		1884		1885		1886	
	Maschi	Femm.	Maschi	Femm.	Maschi	Femm.	Maschi	Femm.	Maschi	Femm.	Maschi	Femm.
Tubercolosi generale .					1 080	1 290	885	1 113	1 148	1 289	1 089	1 246
Id. polmonare.	7 575	8 902	7 964	9 239	6 643	7 970	6 814	7 839	6 521	7 610	6 448	7 436
Id. meningea.					528	527	598	567	634	570	631	561
Scrofola	767	811	641	769	660	722	502	578	486	560	475	503
Tabe mesenterica. . .	2 020	2 220	2 561	2 896	1 866	2 124	1 895	2 124	2 003	2 303	2 219	2 322
Tabe senile	1 900	2 584	2 169	2 780	2 285	3 044	2 381	3 023	2 408	3 128	2 701	3 412
Tumori maligni . . .	1 500	2 643	1 526	2 839	1 559	2 861	1 663	2 938	1 734	2 995	1 764	3 168
Malattie del cuore e del pericardio . . .	4 728	5 877	4 572	5 722	5 163	6 560	5 255	6 652	4 897	6 261	5 575	7 099

Predominano invece tra i maschi le morti per *vizi congeniti*, per *febbri da malaria*, per *pellagra*, per *polmonite cruposa*, per *apoplessia cerebrale* e per malattie del sistema nervoso in genere, come pure per malattie dello apparato *uropoietico*, per *epatite*, per *infortunio*, *suicidio* ed *omicidio*.

Secondo l'età, i morti d'ambo i sessi furono distinti in 10 gruppi: cioè dalla nascita ad 1 mese, da 1 mese ad 1 anno, da 1 anno a 5, da 5 a 10, da 10 a 15, da 15 a 20, da 20 a 40, da 40 a 60, da 60 a 80 e da 80 in su.

Se si esaminano le proporzioni dei morti al totale dei viventi, fra gli stessi limiti d'età, le cifre più alte spettano, per quasi tutte le malattie, al primo anno di vita.

Così la mortalità per malattie infettive in complesso è stata nel primo anno di vita, per i maschi in ragione di 364.6 e per le femmine di 384.8 per 10 mila viventi; si è conservata pure molto elevata dal 1° al 5° anno (maschi 234.9 — femmine 235.8 ‰₁₀₀₀ viventi), raggiunse il suo minimo da 10 a 15 anni (maschi 20.2 — femmine 22.6 ‰₁₀₀₀ viventi), per crescere di nuovo gradatamente a misura che l'età si fa più avanzata.

I rapporti s'invertono, quando si esamini la mortalità per malattie infettive, in confronto alla mortalità generale. In tal caso il massimo cade dal 5° al 10° anno di vita (maschi 446.9 — femmine 456.4 su 1000 morti per qualunque causa) e i rapporti più bassi corrispondono al 1° mese di vita ed alle età posteriori al 60° anno.

CAUSE DI MORTE DISTINTE SECONDO IL SESSO E L'ETÀ

Tabola H.

CAUSE DI MORTE	Dalla nascita a meno di 1 anno		Da 1 anno a meno di 5		Da 5 anni a meno di 10	
	Maschi	Femmine	Maschi	Femmine	Maschi	Femmine
	Asfissia nel parto.	42.0	32.0
Vizi congeniti	825.9	764.7	2.3	1.5	0.1
Vaiuolo	70.0	78.5	22.8	24.4	3.8
Morbillo	41.4	36.0	48.4	48.5	4.9
Scarlattina	13.1	11.0	26.7	23.3	7.4
Difterite e crup difterico	31.8	26.7	54.2	49.7	15.0
Ipertosse	48.5	60.5	13.7	20.6	0.7
Febbre tifoide	30.7	28.9	28.7	28.6	9.7
Tifo esantematico	1.3	1.1	1.1	1.1	0.7
Colera	4.7	5.2	10.9	8.7	7.2
Febbri da malaria e cachessia palustre	28.6	32.8	16.7	18.5	4.8
Dissenteria	22.3	20.4	8.2	8.0	0.4
Sifilide	38.8	44.7	1.2	1.7
Febbre puerperale
Risipola	28.8	32.0	1.0	1.2	0.1
Altre malattie infettive	4.6	7.0	1.3	1.5	0.5
Tubercolosi diffusa	3.3	2.0	2.8	3.0	1.5
Tisi e tubercolosi polmonare	6.1	6.3	6.9	6.6	3.3
Tubercolosi meningea	10.1	9.9	9.0	8.5	3.7
Scrofolo	7.2	9.7	6.7	6.2	2.1
Tabe mesenterica	65.4	72.0	40.8	40.9	4.8
Rachitide	9.6	8.9	13.8	13.6	0.8
Tabe senile
Tumori maligni diffusi	0.1	0.1	0.1	0.1	0.1
Id. localizzati	0.3	0.1	0.2	0.1
Pellagra	0.1	0.1
Congestione ed apoplezia cerebrale	11.2	10.8	1.7	1.3	0.7
Bronchite	363.5	314.3	78.5	81.3	4.5
Congestione polmonare	8.6	8.0	0.7	0.8	0.2
Pneumonite cruposa	107.6	86.8	41.9	41.2	4.9
Id. cronica	1.0	0.9	1.3	1.1	0.4
Malattie del cuore e del pericardio	5.9	4.8	2.3	1.7	1.3
Gastrite	26.0	28.1	3.9	4.4	0.4
Epatite	6.3	5.1	0.8	0.5	0.5
Enterite e diarrea	505.3	478.8	121.9	132.4	6.8
Reumatismo articolare acuto	0.2	0.6	0.1	0.2	0.2
Alcoolismo e morti per ubbriachezza
Morti accidentali (1)	9.1	8.6	8.3	6.3	3.1
Suicidi
Omicidi	0.7	0.8	0.1	0.1	0.1
Altre malattie	667.2	578.0	131.4	116.2	28.6

(1) Compresi i morti per avvelenamento acuto accidentale ed esclusi i morti per ubbriachezza, i quali f

UNTI (CIFRE PROPORZIONALI A 10,000 VIVENTI DEI RISPETTIVI GRUPPI D'ETÀ)

E T À												Cifre proporzionali per sesso		
Da 10 anni a meno di 15		Da 15 anni a meno di 20		Da 20 anni a meno di 40		Da 40 anni a meno di 60		Da 60 anni a meno di 80		Da 80 anni in su		Maschi	Femm.	
Femm.	Maschi	Femm.	Maschi	Femmine	Maschi	Femmine	Maschi	Femmine	Maschi	Femmine	Maschi	Femmine	Maschi	Femm.
....	1.0	0.7	
....	19.2	17.4	
2.7	3.9	3.3	4.2	3.6	3.2	2.6	2.6	1.4	1.1	1.8	6.6	6.5		
0.3	0.7	0.2	0.7	0.1	0.1	0.1	5.7	5.2		
1.0	0.5	0.4	0.3	0.3	0.1	0.1	3.4	3.1		
3.4	0.5	0.5	0.1	0.2	0.2	0.1	0.3	0.2	0.5	0.4	6.9	6.8		
0.1	2.3	3.1		
8.4	8.2	8.8	7.7	6.7	5.4	4.6	12.2	10.1	20.3	22.2	9.9	9.8		
0.2	0.3	0.5	0.3	0.4	0.4	0.2	0.5	0.7	0.4	0.4	0.5		
3.8	5.3	4.2	9.7	9.4	15.4	15.3	27.4	30.2	29.4	36.0	11.3	11.2		
2.1	2.1	1.5	3.1	1.9	4.8	2.5	8.9	6.8	23.5	17.3	5.7	4.8		
0.1	0.1	0.2	0.2	0.2	0.9	0.6	4.3	3.8	25.1	20.0	2.0	1.8		
....	0.1	0.2	0.3	0.3	0.6	0.4	0.4	0.4	0.4	1.3	1.4		
....	0.5	4.1	0.9	1.5		
0.2	0.1	0.2	0.7	0.5	1.1	1.0	4.6	3.4	7.5	4.9	1.6	1.5		
0.3	0.7	0.7	0.9	0.9	1.3	1.0	2.5	1.1	1.6	4.9	1.1	1.0		
3.6	3.5	4.6	4.2	5.3	2.8	2.7	2.2	0.9	1.1	1.3	3.0	3.6		
12.2	17.5	29.3	28.9	35.1	20.2	19.2	16.6	11.8	10.7	9.8	18.0	21.3		
1.4	1.1	0.8	0.5	0.4	0.2	0.1	0.2	0.2	0.5	1.8	1.6		
1.9	0.8	1.3	0.6	0.5	0.3	0.3	0.2	0.4	0.4	1.3	1.4		
2.8	1.3	1.8	0.7	1.1	1.2	1.2	1.8	1.7	4.3	7.1	6.2	6.7		
0.4	0.2	0.1	0.1	0.1	0.2	0.1	0.1	0.4	1.5	1.5		
....	0.1	0.2	47.9	55.2	680.0	759.5	7.5	9.8		
....	0.1	0.2	0.4	0.3	1.4	2.1	4.0	4.7	6.4	8.4	0.8	1.1		
....	0.2	0.3	1.0	2.8	7.9	18.5	24.0	34.2	15.5	32.9	4.1	8.0		
0.1	0.2	0.1	0.6	1.2	3.9	3.8	17.8	10.2	21.9	10.2	2.6	2.2		
0.5	0.8	0.5	2.1	1.7	14.5	11.7	102.7	89.7	331.4	263.5	14.4	13.0		
1.5	1.3	2.0	2.0	2.6	6.4	5.9	51.6	53.9	301.0	255.5	23.1	22.9		
0.1	0.4	0.4	0.7	0.4	1.2	0.9	4.9	4.9	14.4	16.9	1.3	1.2		
3.2	4.6	3.4	11.2	6.7	28.1	17.2	91.0	80.3	225.0	218.2	25.0	20.5		
0.3	0.5	0.5	0.9	0.7	3.2	2.2	12.5	11.8	46.0	46.7	2.4	2.2		
3.0	2.6	2.6	3.8	5.4	18.6	21.7	100.3	127.5	253.4	308.9	15.5	20.3		
0.2	0.2	0.2	0.3	0.3	1.1	0.8	4.3	5.3	12.3	14.2	1.7	1.9		
0.1	0.4	0.2	1.5	0.8	6.2	2.8	11.9	6.6	8.6	7.6	3.1	1.7		
2.8	2.4	2.1	3.8	4.2	9.6	9.3	51.8	48.1	170.0	170.2	30.9	31.2		
0.3	0.2	0.2	0.4	0.3	0.7	0.7	1.4	1.4	4.3	3.6	0.5	0.5		
....	0.2	1.7	0.2	2.8	0.1	1.1	0.7	0.1		
1.0	4.0	0.6	4.4	0.6	5.5	1.2	9.8	4.8	21.9	19.1	5.3	2.0		
....	1.2	0.5	2.2	0.5	2.6	0.4	3.5	0.3	2.1	1.3	1.7	0.3		
0.1	0.8	0.3	1.9	0.2	1.1	0.1	0.7	0.1	0.5	0.4	1.0	0.2		
13.8	11.5	12.0	18.5	24.5	42.3	33.5	144.7	98.5	406.8	258.6	59.8	52.5		

ti coi morti per alcoolismo.

CAUSE DI MORTE DISTINTE SECONDO IL SESSO E L'ETA I

Tavola I.

CAUSE DI MORTE	Dalla nascita a 30 giorni				Da 1 mese a meno di 1 anno				Da 1 anno a meno di 10			
	Legittimi		Illegittimi		Legittimi		Illegittimi		Legittimi		Illegittimi	
	Maschi	Femm.	Maschi	Femm.	Maschi	Femm.	Maschi	Femm.	Maschi	Femm.	Maschi	Femm.
Asfissia nel parto	35.1	31.4	19.5	14.6
Vizi congeniti	565.1	593.7	469.3	436.7	59.5	63.2	70.9	86.0	3.2	2.3	3.5	...
Vaiuolo	3.8	3.6	3.7	3.2	41.2	49.9	14.1	24.0	32.5	35.5	25.4	...
Morbillo	0.4	0.3	...	1.6	26.2	24.7	7.3	6.6	69.8	71.4	45.9	...
Scarlattina	0.4	0.4	8.2	7.9	1.7	0.5	39.2	34.5	14.8	...
Difterite e crup difterico	0.5	2.2	2.1	1.2	19.9	16.9	3.4	5.2	78.9	73.7	41.0	...
Ipertosse	3.6	3.9	0.8	2.8	27.3	37.6	15.8	18.8	19.6	29.8	15.5	...
Febbre tifoidea	1.1	1.7	0.8	2.0	18.5	17.7	7.3	9.9	41.4	42.5	26.1	...
Tifo esantematico	0.1	0.1	0.8	0.7	1.5	1.6	2.1	...
Colera	0.1	...	1.6	2.4	2.6	5.1	3.8	15.7	13.0	9.9	...
Febbri da malaria e cachessia palust.	1.8	2.0	0.4	2.0	16.4	20.7	9.0	8.5	24.2	26.3	14.1	...
Dissenteria	1.4	1.7	3.3	5.3	12.2	10.7	7.3	9.9	11.3	11.0	14.8	...
Sifilide	2.1	2.8	35.6	30.3	6.5	7.0	76.0	86.5	0.9	1.7	11.3	...
Febbre puerperale
Risipola	14.0	14.9	10.4	8.1	6.9	11.1	3.9	5.2	1.5	1.7	1.4	...
Altre malattie infettive	0.7	1.3	1.2	2.8	1.9	2.9	2.8	3.8	2.0	2.2	0.7	...
Tubercolosi diffusa	0.1	0.1	1.8	1.3	2.3	0.5	4.2	4.2	0.7	...
Tisi e tubercolosi polmonare	0.8	2.8	3.3	2.7	3.9	6.6	9.4	9.3	14.8	...
Tubercolosi meningea	0.4	0.3	...	0.4	6.0	6.6	2.8	1.9	13.0	12.6	9.2	...
Scrofola	0.4	0.3	0.4	2.8	3.7	4.0	5.1	11.8	8.9	7.9	17.0	...
Tabe mesenterica	1.8	2.5	13.3	15.4	32.5	31.3	50.1	83.7	58.0	57.9	50.2	...
Rachitide	0.1	0.1	4.7	5.7	11.3	3.8	19.1	17.4	24.7	...
Tabe senile
Tumori maligni diffusi	0.1	0.1	0.2	0.2
Id. localizzati	0.3	0.2	0.3
Pellagra	0.1	0.1
Congestione ed apoplezia cerebrale	5.6	6.2	2.9	2.4	2.9	3.0	0.6	1.9	2.4	1.8	2.1	...
Bronchite	64.1	56.8	38.1	51.0	163.5	157.2	185.1	129.3	102.0	106.6	226.9	...
Congestione polmonare	3.6	4.1	6.2	6.5	1.8	1.4	1.7	1.9	1.0	1.1	1.4	...
Pneumonite cruposa	9.6	10.1	12.4	14.6	56.5	48.5	41.7	27.7	59.7	59.6	48.8	...
Id cronica	0.2	0.1	0.4	0.5	0.6	0.5	2.0	1.6	0.7	...
Malattie del cuore e del pericardio	1.2	2.0	3.7	2.4	1.9	1.3	3.4	1.9	3.1	2.1	5.7	...
Gastrite	7.2	5.8	7.0	12.5	9.3	10.5	11.3	17.9	5.3	5.9	8.5	...
Epatite	1.5	1.7	5.0	3.2	1.9	1.7	2.3	0.9	1.2	0.6
Enterite e diarrea	53.4	51.7	110.2	112.8	239.4	243.5	266.2	249.6	170.0	187.7	194.3	...
Reumatismo articolare acuto	0.1	0.1	0.5	0.2	0.2
Alcolismo e morti per ubbriachezza
Morti accidentali (1)	2.9	2.6	6.6	7.7	2.5	2.8	1.7	0.5	11.7	9.2	11.3	...
Suicidi
Omicidi	0.1	...	2.1	1.6	...	0.2	0.1	0.1
Altre malattie	217.6	195.5	244.2	251.3	219.8	203.6	185.3	190.9	186.5	166.5	157.2	...

(1) Compresi i morti per avvelenamento acuto accidentale ed esclusi i morti per ubbriachezza, i quali furono

UNTI (CIFRE PROPORZIONALI A 1,000 MORTI DEI RISPETTIVI GRUPPI D'ETÀ.)

ETÀ													CIFRE proporzionali per sesso		Proporzioni a 1,000 morti di qualunque età
anni meno anni	Da 10 anni a meno di 15 anni		Da 15 anni a meno di 20 anni		Da 20 anni a meno di 40 anni		Da 40 anni a meno di 60 anni		Da 60 anni a meno di 80 anni		Da 80 anni in su		Maschi	Femm.	
	Femm.	Maschi	Femm.	Maschi	Femm.	Maschi	Femm.	Maschi	Femm.	Maschi	Femm.	Maschi			
...	3.1	2.4	2.7
0.5	1.1	0.5	0.1	61.5	57.4	59.5
31.2	37.9	37.0	50.2	38.9	35.1	28.7	15.2	14.2	3.4	2.0	0.4	0.7	21.2	21.3	21.3
29.8	8.5	4.1	8.4	2.8	6.0	0.9	...	0.4	0.1	18.2	17.1	17.7
57.3	25.5	14.4	6.9	4.9	2.2	2.3	0.3	0.1	0.1	11.0	10.1	10.6
139.3	45.8	46.9	6.5	5.3	0.9	1.8	0.9	0.7	0.4	0.3	0.2	0.2	22.1	22.4	22.3
9.0	0.6	0.9	7.3	10.3	8.8
89.9	103.5	117.2	105.1	103.9	64.8	53.6	25.2	24.9	15.7	14.3	7.7	8.8	31.9	32.1	32.0
4.9	6.2	3.2	3.5	5.7	2.4	2.9	1.8	1.3	0.7	0.9	...	0.2	1.4	1.5	1.5
48.5	80.3	53.2	67.1	49.5	81.5	75.6	71.8	82.3	35.5	42.5	11.1	14.3	36.2	36.9	36.6
36.7	49.8	28.9	26.5	17.3	26.4	15.0	22.2	13.4	11.5	9.5	8.9	6.9	18.4	15.9	17.2
4.2	2.3	0.9	1.2	2.5	2.0	1.8	4.0	3.4	5.6	5.3	9.5	7.9	6.3	6.1	6.2
0.5	0.6	...	0.8	2.1	2.5	2.2	2.9	1.9	0.6	0.5	...	0.2	4.0	4.5	4.3
...	6.4	...	33.0	...	4.7	5.0	2.4
0.5	1.1	2.3	1.5	2.5	5.7	3.7	5.2	5.3	5.9	4.8	2.8	1.9	5.3	5.1	5.2
4.6	9.0	4.1	8.8	7.8	7.6	7.0	6.0	5.2	3.2	1.6	0.6	1.9	3.7	3.4	3.5
16.6	24.9	50.0	44.5	54.4	35.7	42.4	13.0	14.5	2.9	1.2	0.4	0.5	9.7	11.7	10.7
45.7	67.3	169.5	223.9	344.4	243.0	282.4	94.4	103.1	21.5	16.7	4.0	3.9	57.7	70.1	63.7
25.6	22.1	19.8	13.8	9.2	4.6	3.6	0.8	0.7	0.3	0.2	0.2	...	5.6	5.3	5.5
15.0	16.4	27.1	10.4	15.2	4.9	3.7	1.3	1.6	0.3	0.5	...	0.2	4.2	4.7	4.5
42.7	30.0	38.8	16.5	20.8	6.2	8.9	5.6	6.2	2.3	2.4	1.6	2.8	19.8	21.9	20.8
7.2	4.0	5.9	2.3	1.4	0.4	0.7	0.4	1.0	0.1	0.2	...	0.2	4.8	5.0	4.9
...	0.7	1.1	62.0	77.6	256.8	301.0	24.1	32.1	28.0
0.5	1.7	...	1.5	1.8	3.3	2.8	6.8	11.4	5.2	6.7	2.4	3.3	2.7	3.5	3.1
0.9	3.4	0.5	1.9	3.5	8.6	22.2	36.9	99.3	31.1	48.0	5.9	13.0	13.1	26.4	19.6
...	3.4	0.9	1.9	1.1	5.0	9.7	18.3	20.4	23.1	14.3	8.3	4.1	8.4	7.1	7.8
4.9	10.2	6.3	9.6	6.0	17.3	13.8	67.6	62.6	132.9	126.2	125.2	104.5	46.3	42.9	44.6
40.7	18.7	20.7	16.5	23.7	16.6	20.7	29.9	31.5	66.7	75.8	113.6	101.3	74.2	75.3	74.7
2.3	2.8	1.4	5.4	4.9	5.5	3.6	5.8	5.1	6.3	6.9	5.5	6.7	4.1	3.9	4.0
38.6	39.6	44.6	58.7	40.3	93.9	53.8	131.1	92.4	117.8	113.0	85.0	86.5	80.3	67.5	74.1
2.8	2.8	3.6	5.8	5.7	7.6	5.5	14.8	11.7	16.2	16.7	17.4	18.5	7.8	7.3	7.6
14.1	30.0	41.5	33.7	30.0	32.3	43.5	86.9	116.4	129.9	179.4	95.7	122.4	49.8	66.9	58.1
4.2	4.0	3.2	3.1	2.1	2.8	2.0	5.1	4.3	5.5	7.4	4.6	5.6	5.6	6.2	5.9
2.3	5.1	1.8	4.6	2.1	12.5	6.1	29.0	15.2	15.3	9.2	3.2	3.0	10.0	5.5	7.8
57.3	40.2	38.3	30.7	25.0	32.3	34.0	44.9	49.7	67.0	67.6	64.2	67.5	99.2	102.8	100.9
0.9	4.5	3.6	2.7	1.8	3.6	2.4	3.1	3.5	1.8	2.0	1.6	1.4	1.6	1.5	1.5
...	1.9	0.2	8.1	1.0	3.7	0.2	0.4	...	2.2	0.2	1.2
13.6	57.1	14.4	50.6	7.4	36.6	5.2	25.4	6.3	12.7	6.8	8.3	7.6	16.9	6.6	11.9
...	1.1	0.5	15.3	5.7	18.5	3.8	12.2	2.1	4.5	0.5	0.8	0.5	5.4	1.0	3.3
0.7	5.1	0.9	9.6	3.5	15.5	1.5	5.1	0.7	1.0	0.2	0.2	0.2	3.3	0.5	1.9
206.5	233.4	193.1	150.5	140.4	154.3	198.9	197.3	180.4	187.2	138.6	153.5	102.3	191.6	172.6	182.1

ti coi morti per alcoolismo.

Esaminando le singole malattie infettive, si trova che le morti per *sifilide* e per *risipola*, in rapporto alla mortalità generale, toccano il loro massimo nel 1° anno di vita; quelle per *morbillo*, per *dissenteria* e per *ipertosse* da 1 a 5 anni; quelle per *tifo esantematico*, per *scarlattina* e per *difterite* da 5 a 10; quelle per *febbre tifoidea* da 10 a 15, quelle per *vaiuolo* da 15 a 20 anni e quelle per *colera* da 20 a 40. Le *febbri da malaria* danno luogo ad una mortalità fortissima tanto nell'età da 5 a 10 anni, quanto in quella successiva da 10 a 15.

Le affezioni tubercolari sono nel nostro elenco ripartite in più voci, cioè *tubercolosi generale*; *tubercolosi polmonare*, *meningite tubercolare* (colla quale andrebbero sommate molte morti per *idrocefalo acquisito*), *scrofola* e *tabe mesenterica*. Considerate in rapporto alla mortalità generale, la prima e la seconda toccano il loro massimo da 15 a 40 anni, la *tubercolosi meningea* da 5 a 10, la *scrofola* da 10 a 15, la *tabe mesenterica* da 1 a 5. Quasi gli stessi risultati avevano già dato le statistiche del 1883, 1884 e 1885.

Nella tavola seguente i morti per malattie tubercolari furono messi in relazione al numero dei viventi della stessa età.

MORTI PER AFFEZIONI TUBERCOLARI NEI VARI PERIODI DI VITA IN RAPPORTO A 1000 VIVENTI DELLA STESSA ETÀ.

Comuni capoluoghi di provincia, circondario o distretto.

PERIODO D'ETÀ	MORTI PER												
	Popolazione nel 1881		Tubercolosi diffusa e tisi polmonare		Meningite tubercol. e idrocefalo acquisito		Scrofolo e tabe mesenterica		Totale				
	Maschi	Femmine	Maschi	Femmine	Maschi	Femmine	Maschi	Femmine	Maschi	Femmine			
	Totale		Totale		Totale		Totale		Totale				
Dalla nascita a 1 anno	82 429	78 981	0.93	0.84	0.88	2.24	2.43	7.26	8.18	7.71	10.80	11.26	11.02
Da 1 anno a 5 anni	290 727	281 149	0.97	0.96	0.97	1.33	1.49	4.76	4.70	4.73	7.37	6.99	7.19
» 5 anni a 10 »	336 403	329 575	0.49	0.82	0.65	0.37	0.41	0.69	0.76	0.72	1.62	1.95	1.78
» 10 » a 15 »	325 858	308 594	0.50	1.58	1.03	0.16	0.15	0.25	0.47	0.36	0.90	2.21	1.54
» 15 » a 20 »	333 101	332 239	2.10	3.40	2.75	0.08	0.10	0.21	0.31	0.26	2.43	3.79	3.11
» 20 » a 25 »	384 961	317 101	3.46	4.31	3.85	0.08	0.08	0.18	0.22	0.20	3.73	4.61	4.13
» 25 » a 30 »	279 531	279 474	3.75	4.43	4.09	0.07	0.06	0.13	0.15	0.14	3.95	4.63	4.29
» 30 » a 35 »	265 804	268 515	2.96	3.79	3.58	0.03	0.03	0.08	0.11	0.10	3.07	3.93	3.51
» 35 » a 40 »	236 763	234 447	2.97	3.48	3.22	0.02	0.03	0.11	0.13	0.12	3.11	3.63	3.37
» 40 » a 50 »	416 588	409 823	2.43	2.50	2.46	0.01	0.01	0.15	0.14	0.15	2.59	2.65	2.62
» 50 » a 60 »	322 331	322 897	2.14	1.80	1.97	0.02	0.02	0.14	0.15	0.15	2.30	1.97	2.14
» 60 » a 70 »	207 314	212 777	2.15	1.38	1.76	0.02	0.03	0.18	0.17	0.17	2.35	1.58	1.96
» 70 » a 80 »	88 665	92 925	1.25	1.02	1.13	0.03	0.03	0.26	0.28	0.27	1.54	1.32	1.43
» 80 anni in su	18 707	22 501	1.18	1.11	1.14	0.05	0.02	0.43	0.76	0.61	1.66	1.87	1.77
Ignota	1 290	693
<i>Totale.</i>	3 590 472	3 491 691	2.10	2.49	2.29	0.23	0.26	0.75	0.81	0.78	3.13	3.53	3.33

Fino a 50 anni, la mortalità per *tuberculosis* e *tisi polmonare* è maggiore nelle femmine che nei maschi; da 50 anni in su i rapporti s'invertono. La mortalità per *tisi polmonare* è leggiera fino a circa il 15° anno, quindi aumenta fino al 30° anno, per diminuire più tardi coll'avanzare dell'età.

Se poi si esaminano complessivamente le varie forme di *tuberculosis*, si trova che l'età più soggetta a questa affezione è il 1° anno di vita e viene secondo il gruppo da 1 a 5 anni (*tuberculosis ereditaria*). Dai 5 ai 15, la mortalità per questa causa è molto bassa; poi aumenta da 15 a 30 anni, dopo di che va gradatamente diminuendo a misura che cresce l'età.

La mortalità per *pellagra* comincia a farsi notevole dopo il 40° anno di vita ed aumenta col crescere dell'età.

Le *malattie infiammatorie* dell'apparato respiratorio sono fatali specialmente nei primi cinque anni e dopo il sessantesimo.

I *tumori maligni*, l'*epatite*, l'*alcoolismo cronico*, causano un numero notevole di morti, particolarmente dopo il 40° anno; l'*apoplessia cerebrale* e le *malattie cardiache* aggravano la mortalità dei vecchi; la *gastrite*, l'*enterite* e la *diarrea*, molto frequenti nel primo anno, scemano poscia d'intensità fino al ventesimo anno, per aumentare di nuovo nella vecchiaia.

Mortalità dei bambini legittimi ed illegittimi. — Distinguiamo i bambini morti in età inferiore a 5 anni, secondochè erano di nascita legittima od illegittima. Aggiungiamo alle cifre effettive i rapporti centesimali dei morti per esso a cento morti legittimi e a cento illegittimi.

A N N I		E T À					
		Dalla nascita ad 1 mese	Da 1 mese ad 1 anno	Da 1 anno a 5 anni	Totale	Proporzioni a 100 morti	
1881	Legittimi	Maschi	8 712	11 458	16 618	36 788	52.5
		Femmine	7 127	10 190	16 024	33 341	47.5
	Illegittimi	Maschi	2 915	1 827	1 188	5 930	48.8
		Femmine	2 986	2 085	1 152	6 223	51.2
1882	Legittimi	Maschi	8 539	13 117	16 741	38 397	52.9
		Femmine	6 762	11 079	16 324	34 165	47.1
	Illegittimi	Maschi	2 982	1 897	1 170	6 049	49.0
		Femmine	2 939	2 117	1 235	6 291	51.0
1883	Legittimi	Maschi	8 368	11 171	17 223	36 762	52.3
		Femmine	6 907	9 639	16 991	33 537	47.7
	Illegittimi	Maschi	3 214	1 980	1 541	6 735	49.8
		Femmine	2 942	2 296	1 547	6 785	50.2
1884	Legittimi	Maschi	8 651	11 480	16 795	36 926	52.4
		Femmine	6 971	9 855	16 702	33 528	47.6
	Illegittimi	Maschi	3 131	1 867	1 259	6 257	48.7
		Femmine	3 039	2 333	1 230	6 602	51.3
1885	Legittimi	Maschi	8 589	12 932	18 047	39 568	52.5
		Femmine	6 912	11 208	17 608	35 728	47.5
	Illegittimi	Maschi	2 682	1 813	1 292	5 787	48.9
		Femmine	2 588	2 127	1 336	6 051	51.1
1886	Legittimi	Maschi	8 513	12 597	19 463	40 573	52.7
		Femmine	6 903	10 915	18 627	36 445	47.3
	Illegittimi	Maschi	2 414	1 806	1 425	5 645	48.4
		Femmine	2 473	2 154	1 386	6 013	51.6

Fra i bambini illegittimi la mortalità delle femmine è alquanto maggiore di quella dei maschi, all'opposto di ciò che si osserva nei legittimi. Questo fatto, che si palesa nelle statistiche di tutti i sei anni presi in esame, fa sospettare che le femmine illegittime siano allevate con minor cura dei maschi.

Confrontando il numero dei morti d'origine legittima od illegittima, d'età inferiore ad 1 anno, nei comuni capoluoghi, colle due categorie dei nati si forma il seguente specchio.

ANNI	Nati-vivi	Morti		Morti per 1000 nati		
		Dalla nascita ad 1 mese	Da 1 mese ad 1 anno	Dalla nascita ad 1 mese	Da 1 mese ad 1 anno	
Legittimi . . .	1881.	210 800	15 839	21 648	75.1	102.7
	1882.	206 531	15 301	24 196	74.1	117.2
	1883.	211 017	15 275	20 810	72.4	98.6
	1884.	223 883	15 622	21 335	69.8	95.3
	1885.	222 841	15 501	24 140	69.6	108.3
	1886.	221 105	15 416	23 512	69.7	106.3
Illegittimi . . .	1881.	28 205	5 901	3 912	209.2	138.7
	1882.	28 951	5 921	4 014	204.5	138.6
	1883.	28 777	6 156	4 276	213.9	148.6
	1884.	29 283	6 170	4 200	210.7	143.7
	1885.	29 114	5 270	3 940	181.0	135.3
	1886.	28 452	4 887	3 960	171.8	139.2

La maggior mortalità dei bambini illegittimi, soprattutto nel primo mese dopo la nascita, è determinata specialmente dalla gravità che in essi assumono i *vizi congeniti*, le *malattie infiammatorie dell'apparato digerente*, la *tube mesenterica* e, fra le malattie infettive, la *sifilide*. Nel primo mese di vita la mortalità dei bambini legittimi sta a quella degli illegittimi, presso a poco come 1 : 3; in tutti gli altri 11 mesi del primo anno come 1 : 1,3.

ELENCO SISTEMATICO DELLE CAUSE DI MORTE

CLASSE I.

Malattie fetali e vizi congeniti.

1. Asfissia nel parto.
2. Idrocefalo.
3. Ernie cerebrali; spina bifida.
4. Cianosi.
5. Atresia (delle narici, dell'esofago, dell'ano, ecc.).
6. Labbro leporino complicato (gola lupina).
7. Altre mostruosità.
8. Immaturità, atrofia, atelectasia polmonare.

CLASSE II.

Malattie infettive, miasmatiche e contagiose.

9. Vaiuolo.
10. Morbillo (rosalia).
11. Scarlattina.
12. Risipola.
13. Febbre migliare.
14. Febbre tifoide (ileo-tifo).
15. Tifo petecchiale (tifo esantematico).
16. Meningite cerebro-spinale epidemica.
17. Difterite (crup difterico ed altre forme difteriche).
18. Ipertosse (tosse convulsiva).
19. Grippe o influenza.
20. Febbri da malaria ed infezioni croniche da malaria.
21. Dissenteria.
22. Colèra asiatico.
23. Sifilide.
24. Setticiemia (pioemia, cangrena nosocomiale).
25. Pustola maligna, carbonchio.
26. Moccio (farcino, cimurro).
27. Lebbra (mal di Comacchio, elefantiasi dei greci).
28. Rabbia (idrofobia).
29. Altre malattie infettive, miasmatiche e contagiose.

CLASSE III.

Malattie costituzionali.

30. Tubercolosi generale e sue manifestazioni locali. (1)
31. Scrofola disseminata.
32. Rachitide.
33. Osteomalacia.
34. Anemia.
35. Clorosi.
36. Leucocitemia.
37. Porpora emorragica.
38. Scorbuto.
39. Marasmo senile.
40. Pellagra.
41. Gotta.
42. Diabete mellito ed insipido.
43. Tumori maligni (cancro, sarcoma, mixoma, ecc.).

CLASSE IV.

Malattie del sistema nervoso.

44. Apoplessia (emorragia cerebrale, congestione).
45. Meningite semplice.
46. Meningite tubercolare.
47. Encefalite.
48. Idrocefalo (esclusi i casi congeniti).
49. Mielite. Emorragia spinale.
50. Meningite spinale.
51. Tabe dorsale.
52. Tumori cerebrali ed altri intracranici.
53. Tumori spinali ed altri intrarachidei.
54. Epilessia.
55. Corea.
56. Tetano e trisma traumatico.
57. Tetano per altre cause.
58. Eclampsia.
59. Demenza paralitica.
60. Successioni della pazzia.

(1) Ad eccezione della tubercolosi polmonare, meningea e peritoneale e della scrofola, per le quali si hanno voci speciali.

CLASSE V.

Malattie degli organi dei sensi.

- 61. Malattie degli occhi.
- 62. Malattie degli orecchi.

CLASSE VI.

Malattie dell'apparato respiratorio.

- 63. Delle fosse nasali (tumori, epistassi, ecc.).
- 64. Della trachea e laringe (laringite, ascesso della laringe, spasmo ed edema della glottide, tumori, ecc.).
- 65. Crup non differico.
- 66. Dei bronchi (bronchite acuta e cronica, bronchite capillare, bronchiectasia).
- 67. Della pleura e del mediastino (pleurite, idrotorace, empiema, pneumotorace, ascessi del mediastino, ecc.).
- 68. Congestione polmonare ed apoplezia polmonare, pneumorragia.
- 69. Pneumonite cruposa e catarrale acuta.
- 70. Pneumonite cronica, ecc.
- 71. Tubercolosi polmonare.
- 72. Della tiroide (gozzo, ascesso, ecc.).
- 73. Asma.
- 74. Adenite ed adenia toracica.
- 75. Affezioni del diaframma.

CLASSE VII.

Malattie dell'apparato circolatorio.

- 76. Delle arterie (emorragia, endoarterite, aterosmasia, aneurisma, tumori teleangiectasici, embolo).
- 77. Delle vene (flebite, varici, trombosi).
- 78. Dei vasi linfatici (linfangioite).
- 79. Gangrena degli arti.
- 80. Del cuore (endocardite, lesioni valvolari — della mitrale, della tricuspide, delle semilunari, ecc. — rottura, ecc.).
- 81. Del pericardio (pericardite, idrocardio, ecc.).
- 82. Angina pectoris.
- 83. Sincope.

CLASSE VIII.

Malattie dell'apparato digerente.

- 84. Della bocca (mughetto, afte, noma, ecc.).
- 85. Della lingua (glossite, tumori, ecc.).
- 86. Della parotide (parotite, tumori, ecc.).
- 87. Delle tonsille, della faringe e dell'esofago, (ascessi, restringimento dell'esofago, ecc.).
- 88. Gastrite.
- 89. Ulcera rotonda dello stomaco.
- 90. Tumori dello stomaco (restringimento pilorico, ecc.).

- 91. Epatite, cirrosi.
- 92. Atrofia gialla acuta del fegato.
- 93. Tumori del fegato.
- 94. Echinococchi del fegato.
- 95. Calcoli biliari.
- 96. Itterizia.
- 97. Della milza (splenite, rottura, tumori, ecc.).
- 98. Del pancreas (pancreatite, tumori, ecc.).
- 99. Enterite, diarrea, colera indigeno.
- 100. Emorragia intestinale.
- 101. Volvolo.
- 102. Tumori intestinali.
- 103. Ernie intestinali.
- 104. Parassiti intestinali.
- 105. Tabe mesenterica.
- 106. Peritonite.
- 107. Idrope-ascite.
- 108. Tumori addominali, ascessi addominali.

CLASSE IX.

Malattie dell'apparato uropoietico.

- 109. Dei reni (nefrite, pielite, albuminuria, uremia, calcoli, tumori).
- 110. Della vescica (cistite acuta e cronica, fistola, calcoli, paralisi e tumori).
- 111. Dell'uretra e della prostata (fistola, ascesso, ipertrofia della prostata).
- 112. Delle capsule soprarrenali.

CLASSE X.

Malattie dell'apparato sessuale.

- 113. Dei testicoli (tumori, ecc.).
- 114. Dell'ovaia (ovarite, cisti, idrope, ecc.).
- 115. Dell'utero e della vagina all'infuori del puerperio (metrite, ematocele, metrorragia, tumori, vulvite, ecc.).
- 116. Delle mammelle (ascesso, tumori).

CLASSE XI.

Malattie di gravidanza, parto e puerperio.

- 117. Gravidanza estrauterina.
- 118. Metrorragia.
- 119. Distocia.
- 120. Eclampsia puerperale.
- 121. Febbre puerperale.
- 122. Pelvi e metropertonite puerperale.
- 123. Sincope.

CLASSE XII.

Malattie della pelle e del tessuto sottocutaneo.

- 124. Flemmone, ascesso, gangrena della pelle.
- 125. Elefantiasi degli arabi.

- 126. Favo.
- 127. Pemfigo, eczema (crosta lattea, psoriasi, ectima, ecc).
- 128. Sclerema.

CLASSE XIII.

Malattie dell'apparato locomotore.

- 129. Delle ossa (periostite, osteite, osteomielite, carie, necrosi, tumori, ecc).
- 130. Delle articolazioni (tumori bianchi, artrocace, sinovite fungosa).
- 131. Male di Pott.
- 132. Reumatismo articolare acuto.
- 133. Reumatismo cronico.
- 134. Psosite.
- 135. Atrofia muscolare progressiva.

CLASSE XIV.

Morti accidentali.

- 136. Per ubbriachezza.
- 137. Per annegamen'o.
- 138. Per freddo
- 139. Per insolazione.
- 140. Per fulminazione.
- 141. Per caduta.
- 142. Per esplosione di polvere o dinamite, per scoppio di arma da fuoco o di mine.
- 143. Per ferite da taglio.
- 144. Per lesioni prodotte da macchine agrarie ed industriali.
- 145. Per schiacciamento da frane entro cave o miniere, da altre frane, da valanghe di neve, da caduta d'alberi o d'altri corpi: sotto veicoli o cavalli, sotto convogli ferroviari, ecc.
- 146. Per violenze d'animali.
- 147. Per ustione.

- 148. Per inanizione.
- 149. Per soffocamento.
- 150. Per asfissia.
- 151. Per morsi di vipera o di altri animali velenosi.

CLASSE XV.

Avvelenamenti.

- 152. Avvelenamenti acuti accidentali.
- 153. Avvelenamenti cronici accidentali.
- 154. Avvelenamenti professionali.
- 155. Alcoolismo (*delirium tremens*).

CLASSE XVI.

Suicidi.

- 156. Per annegamento.
- 157. Con armi da fuoco.
- 158. Con armi da taglio.
- 159. Per impiccamento.
- 160. Per precipitazione.
- 161. Per schiacciamento sotto convogli ferroviari, sotto tram, ecc.
- 162. Per avvelenamento.
- 163. Per asfissia.
- 164. Per altri mezzi.

CLASSE XVII.

- 165. Omicidi.

CLASSE XVIII.

- 166. Per condanna all'estremo supplizio.

CLASSE XIX.

- 167. Per causa ignota.

MORTI ACCIDENTALI E SUICIDI

AVVENUTI IN TUTTO IL REGNO

La statistica delle morti violente si cominciò a fare nel 1865. Da quell'anno fino a tutto il 1876 si diedero in appendice al Movimento dello stato civile le cifre delle morti accidentali, delle morti repentine, dei duelli, dei suicidi, degli omicidi e delle esecuzioni capitali. Dal 1877 in poi furono escluse dal Movimento dello stato civile le dimostrazioni speciali della frequenza delle morti repentine (apoplessie, sincopi, ecc.), considerando che siffatte morti sono bensì improvvise, ma prodotte da cause naturali. Esse ora sono oggetto di speciale studio nella statistica annuale delle cause di morte. Più tardi, nel 1878, viste le difficoltà che s'incontravano nel determinare le morti per omicidio presso gli uffici comunali di statistica, prima che l'autorità giudiziaria avesse deliberato, fu abbandonata anche la rubrica degli omicidi, e questa ricerca fu riservata alla statistica giudiziaria penale.

Si continuò fino a tutto il 1882 a pubblicare nel volume annuale del Movimento dello stato civile la statistica delle morti accidentali e dei suicidi; in seguito si ritenne più opportuno, per analogia di materia e per evitare duplicazioni, di aggiungere questo studio alla statistica delle cause di morte.

Siccome poi la Commissione medica incaricata di compilare l'elenco sistematico delle cause di morte, ha classificato le morti per idrofobia fra quelle causate da malattie infettive, si dovette modificare anche l'elenco delle morti accidentali, escludendone l'idrofobia.

Dal 1876 fino a tutto il 1883 nessuna sentenza di morte venne eseguita, essendo sempre intervenuta la grazia sovrana a commutare la pena capitale. Nel 1884 fu eseguita la fucilazione di tre soldati e nel 1885 di due soldati.

Nel 1886 si contarono 7082 morti violente (esclusi gli omicidi), ossia 23, 65 per 100,000 abitanti.

Nel seguente prospetto sono compendiate le notizie per gli anni dal 1867 al 1886.

ANNI	Numero delle morti										
	Accidentali			Per suicidio			Per duello	Per condanna all'estremo supplizio	Totale		
	Totale	M.	F.	Totale	M.	F.			Totale	M.	F.
1867	3 683	2 766	917	753	610	143	2	4	4 442	3 382	1 060
1868	4 173	3 144	1 029	784	619	165	2	7	4 966	3 772	1 194
1869	3 981	3 027	954	633	483	150	2	3	4 619	3 515	1 104
1870	4 371	3 294	1 077	788	616	172	1	2	5 162	3 913	1 249
1871	4 366	3 261	1 105	836	684	152	2	2	5 206	3 949	1 257
1872	4 468	3 400	1 068	890	704	186	2	..	5 360	4 106	1 254
1873	4 531	3 337	1 194	975	788	187	1	2	5 509	4 128	1 381
1874	4 178	3 172	1 006	1 015	762	253	3	4	5 200	3 941	1 259
1875	4 355	3 284	1 071	922	747	175	2	7	5 286	4 040	1 246
1876	4 128	3 188	940	1 024	854	170	5 152	4 042	1 110
1877	3 936	2 963	973	1 139	915	224	1	..	5 076	3 879	1 197
1878	4 087	3 044	1 043	1 158	920	238	3	..	5 248	3 967	1 281
1879	4 353	3 250	1 103	1 225	1 001	224	5 578	4 251	1 327
1880	4 086	3 060	1 026	1 261	1 005	256	1	..	5 348	4 066	1 282
1881	5 319	3 879	1 440	1 343	1 068	275	6 662	4 947	1 715
1882	5 322	3 925	1 397	1 389	1 147	242	6 711	5 072	1 639
1883	8 515	5 770	2 745	1 456	1 167	289	9 971	6 937	3 034
1884	b)6 145	4 519	1 626	1 370	1 115	255	2	3	7 520	5 639	1 881
1885	c)6 461	4 753	1 708	1 459	1 182	277	..	2	7 922	5 937	1 985
1886	5 857	4 334	1 523	1 225	1 007	218	7 082	5 341	1 741

(a) Nel 1883 il numero delle morti violente è notevolmente più alto in confronto degli altri anni, specialmente in causa del terremoto avvenuto nell'isola d'Ischia. Questo disastro causò la morte di 1898 persone nei comuni di Casamicciola, Lacco Ameno, Serrara Fontana, Ischia e Barano d'Ischia.

(b) Fra le disgrazie che causarono un maggior numero di morti accidentali nel 1884, vanno ricordati lo scoppio del polverificio in Pontremoli, avvenuto il 21 giugno, che causò la morte di 27 persone ed il ciclone formatosi in Catania il 7 ottobre, che causò la morte di 29 persone.

(c) Fra le disgrazie che causarono un maggior numero di morti accidentali nel 1885, debbono essere rammentate le valanghe di neve cadute in gennaio nel Piemonte, che produssero la morte di parecchie persone per schiacciamento, in vari comuni delle due provincie di Cuneo e Torino e specialmente nel comune di Frassinò della provincia di Cuneo. In questo solo comune si contarono 63 persone, di cui 29 maschi e 34 femmine che perdettero la vita, rimanendo sepolte sotto valanghe.

Morti accidentali per compartimenti.

Passando a considerare le morti accidentali, ecco come si distribuiscono geograficamente:

Compartimenti	Anno 1886		Anno 1885		Anno 1884		Anno 1883		Anno 1882		Anno 1881	
	Totale	Per 100 000 abitanti (1)	Totale	Per 100 000 abitanti (2)	Totale	Per 100 000 abitanti (3)	Totale	Per 100 000 abitanti (3)	Totale	Per 100 000 abitanti (3)	Totale	Per 100 000 abitanti (3)
Piemonte . .	653	20.38	937	29.53	780	25.41	857	27.91	637	20.75	615	20.03
Liguria. . .	239	25.84	256	27.85	239	26.78	215	24.09	207	23.20	196	21.96
Lombardia . .	784	20.24	878	22.87	831	22.58	968	26.30	784	21.30	703	19.10
Veneto . . .	662	22.25	652	22.07	599	21.29	647	22.99	643	22.85	655	23.27
Emilia . . .	517	22.67	438	19.37	455	20.84	487	22.30	428	19.60	485	22.21
Toscana . .	423	18.26	462	20.13	482	21.82	430	19.47	407	18.43	406	18.38
Marche . . .	215	21.76	194	19.83	212	22.57	243	25.87	181	19.27	161	17.14
Umbria . . .	134	22.22	128	21.39	157	27.44	125	21.85	113	19.75	115	20.10
Lazio. . . .	310	32.73	346	36.90	275	30.44	254	28.11	209	23.13	272	30.11
Abruzzie Molise. . . .	223	15.97	251	18.10	238	18.07	239	18.14	148	11.24	139	10.55
Campania. .	549	18.10	590	19.59	595	20.54	2 601	89.80	477	16.47	477	16.47
Puglie . . .	213	12.74	289	17.25	296	18.63	285	17.94	201	12.65	209	13.15
Basilicata. .	82	14.99	98	17.83	98	18.68	130	24.79	66	12.58	72	13.73
Calabrie . .	199	15.11	216	16.55	210	16.69	256	20.35	143	11.37	167	13.28
Sicilia . . .	493	15.66	556	17.92	557	19.02	614	20.97	561	19.16	535	18.27
Sardegna . .	161	22.46	170	23.89	121	17.74	164	24.05	117	17.16	112	16.42
<i>Regno. . .</i>	<i>5 857</i>	<i>19.56</i>	<i>6 461</i>	<i>21.75</i>	<i>6 145</i>	<i>21.59</i>	<i>8 515</i>	<i>29.92</i>	<i>5 322</i>	<i>18.70</i>	<i>5.319</i>	<i>18.69</i>

(1) Popolazione calcolata dell'anno 1886.

(2) Popolazione calcolata dell'anno 1885.

(3) Censimento 1881.

Morti accidentali

classificate secondo il sesso e lo stato civile dei defunti.

Relativamente al sesso ed allo stato civile, le morti accidentali si ripartiscono così:

STATO CIVILE DEI DEFUNTI	Numero delle morti accidentali								
	1886			1885			Tredicennio 1872-84		
	Totale	Maschi	Femm.	Totale	Maschi	Femm.	Totale	Maschi	Femmine
Celibi	3 372	2 400	972	3 718	2 653	1 065	36 082	25 946	10 136
Coniugati	1 791	1 484	307	1 973	1 624	349	19 435	15 873	3 562
Vedovi	550	318	232	629	343	286	6 052	3 490	2 562
Stato civile ignoto	144	132	12	141	133	8	1 854	1 482	372
<i>Totale . . .</i>	5 857	4 334	1 523	6 461	4 753	1 708	63 423	46 791	16 632

STATO CIVILE DEI DEFUNTI	Numero delle morti accidentali per 100								
	secondo il sesso						secondo lo stato civile		
	1886		1885		Tredicennio 1872-84				
	Maschi	Femm.	Maschi	Femm.	Maschi	Femm.	1886	1885	Tredicennio 1872-84
Celibi	71	29	71	29	72	28	58	58	57
Coniugati	83	17	82	18	82	18	31	30	31
Vedovi	58	42	55	45	58	42	9	10	9
Stato civile ignoto	92	8	94	6	80	20	2	2	3
<i>Totale . . .</i>	74	26	74	26	74	26	100	100	100

Le morti accidentali, negli stessi periodi di tempo, possono così classificarsi secondo le cause che le produssero.

CAUSE DELLE MORTI ACCIDENTALI	NUMERI					
	Anno 1886			Anno 1885		
	Totale	Maschi	Femmine	Totale	Maschi	Femmine
Per ubbriachezza	20	20	21	21
Per annegamento.	1 421	1 038	383	1 539	1 130	409
Per freddo.	82	61	21	73	59	14
Per insolazione (a)	7	6	1	28	26	2
Per fulminazione.	137	109	28	182	148	34
Per caduta.	1 847	1 445	402	1 945	1 525	420
Per esplosione {	di polvere o dinamite.	11	10	1	52	47
	d'armi da fuoco	132	109	23	156	143
	di mine.	18	18	17	17
Per ferite da taglio	34	28	6	31	24	7
Per lesioni da macch. agrarie ed industr.	23	19	4	46	42	4
Per schiacciamento.	956	828	128	1 237	971	266
Per violenze d'animali	77	72	5	78	68	10
Per ustione	795	374	421	784	353	431
Per inanizione	17	13	4	2	1	1
Per soffocamento (b)	63	41	22	77	48	29
Per asfissia	93	75	18	94	67	27
Per morsi di vipera o di altri anim. velen. (c)	5	2	3	5	3	2
Per avvelenamenti acuti	65	36	29	61	33	28
Per cause diverse o ignote	54	30	24	33	27	6
<i>Totale</i>	<i>5 857</i>	<i>4 334</i>	<i>1 523</i>	<i>6 461</i>	<i>4 753</i>	<i>1 708</i>

(a) Questa rubrica è stata aperta soltanto nel 1881: negli anni precedenti le morti per insolazione erano classificate fra le morti accidentali. Nei comuni capoluoghi di provincia, circondario e distretto, le morti per insolazione nel 1886. La media annuale del periodo 1881-86 fu dunque di 28,5, per una popolazione di 7,192,447; e di provincia e di circondario rappresenta $\frac{1}{4}$ della popolazione del Regno, se si suppone che anche negli altri comuni sarebbero circa 114 morti all'anno per idrofobia. La supposizione che nei comuni di minore importanza, il numero di morti per insolazione si fonda sul numero di abitanti, non ha fondamento nelle statistiche estere le quali segnano per i grandi comuni un quoziente di mortalità per idrofobia nei più popolosi dell'Austria, ne danno una proporzione molto minore. (Veggasi per maggiori notizie la Relazione sulla mortalità per idrofobia in Austria, Vienna, 1884.)

(d) Queste cifre riguardano soltanto i morti per insolazione nel 1881, 1882, 1883 e 1884.

(e) Queste cifre riguardano soltanto i morti per ferite da taglio negli anni 1883 e 1884, perchè la rubrica per ferite da taglio fu aperta soltanto in questi anni.

LE MORTI ACCIDENTALI

Tredicennio 1872-84			per 100 morti accidentali					
			Anno 1886		Anno 1885		Tredicennio 1872-84	
totale	Maschi	Femmine	Maschi	Femmine	Maschi	Femmine	Maschi	Femm.
609	578	31	0.46	0.44	1.22	0.18
7 058	12 423	4 635	23.95	25.15	23.77	23.95	26.23	27.58
526	400	126	1.41	1.38	1.24	0.82	0.84	0.75
139	96	43	0.14	0.07	0.55	0.12	0.66	0.83
1 616	1 212	404	2.51	1.84	3.11	1.99	2.56	2.40
6 858	13 459	3 399	33.34	26.40	32.08	24.59	28.41	20.23
309	265	44	0.23	0.07	0.99	0.29	0.56	0.26
1 529	1 377	152	2.51	1.51	3.01	0.76	2.91	0.90
206	202	4	0.42	0.36	0.43	0.02
80	66	14	0.65	0.39	0.50	0.41	0.91	0.54
491	436	55	0.44	0.26	0.88	0.23	0.92	0.33
1 322	8 801	2 521	19.10	8.40	20.43	15.57	18.58	15.00
996	864	132	1.66	0.33	1.43	0.59	1.82	0.79
6 731	3 028	3 703	8.63	27.64	7.43	25.23	6.39	22.03
125	109	16	0.30	0.26	0.02	0.06	0.23	0.10
2 011	1 437	574	0.95	1.44	1.01	1.70	3.03	3.42
			1.73	1.18	1.41	1.58		
253	187	66	0.05	0.20	0.06	0.12	0.39	0.39
614	376	238	0.83	1.90	0.69	1.64	0.79	1.42
1 950	1 475	475	0.69	1.58	0.59	0.35	3.12	2.83
3 423	46 791	16 632	100.00	100.00	100.00	100.00	100.00	100.00

anno fra quelle prodotte da cause naturali.

le morti per idrofobia; dall'anno 1883 in poi le morti per idrofobia, come già fu avvertito, non sono state a furono in numero di 29 nel 1881, di 22 nel 1882, di 28 nel 1883, di 27 nel 1884, di 36 nel 1885 e di 29 morti furono nel rapporto di 0.40 per cento mila abitanti. Siccome la popolazione dei comuni capoluoghi a mortalità per idrofobia sia avvenuta nella proporzione sopraindicata, ne risulta che in tutto il Regno vi d'idrofobia, relativamente alla popolazione, non sia molto diverso da quello osservato nei capoluoghi, trova verso da quello proprio della popolazione dell'intiero Stato. Anzi alcune città, come Berlino ed i comuni e sull'inchiesta igienico-sanitaria dei comuni del Regno. — Roma, tip. in S. Michele, 1886, pagina ccxxm).

io fu aperta nel 1883.

Morti accidentali per mesi.

In ordine ai mesi, si trovano le seguenti cifre:

ANNO 1886.

CAUSE DELLE MORTI ACCIDENTALI	Gennaio	Febbraio	Marzo	Aprile	Maggio	Giugno	Luglio	Agosto	Settembre	Ottobre	Novembre	Dicembre	Totale		
Per ubbriachezza	3	1	4	3	2	..	1	3	2	1	20		
Per annegamento	54	45	93	88	159	173	265	146	118	126	63	91	1421		
Per freddo	26	14	5	..	2	1	3	5	26	82		
Per insolazione	1	1	..	3	..	1	1	7		
Per fulminazione	2	10	50	7	25	25	12	3	3	137		
Per caduta	116	90	130	113	165	165	219	204	194	171	146	134	1847		
Per esplosione {	di polvere o dinamite	2	1	2	..	3	1	2	..	11	
		d'armi da fuoco . .	5	10	8	11	6	9	10	14	18	22	9	10	132
			di mine	1	1	5	..	2	1	3	2	..	3
Per ferite da taglio	4	1	4	2	1	5	2	1	3	3	5	3	34		
Per lesioni da macchine agrarie ed industriali	1	2	1	2	5	1	1	4	3	3	23		
Per schiacciamento	65	73	85	65	73	83	78	96	77	96	96	69	956		
Per violenze d'animali	2	2	4	5	11	6	14	5	9	10	5	4	77		
Per ustione	98	65	114	50	50	40	66	52	45	59	66	90	795		
Per inanizione	1	3	2	..	4	1	1	..	2	2	1	..	17		
Per soffocamento	10	3	6	5	9	2	2	6	3	5	4	8	63		
Per asfissia	12	8	10	5	10	9	8	5	5	11	4	6	93		
Per morsi di vipera o di altri animali velenosi	1	..	1	2	1	5		
Per avvelenamenti acuti	2	2	6	5	6	5	11	7	6	8	6	1	65		
Per cause diverse o ignote	10	6	5	10	9	1	2	4	1	3	1	2	54		
<i>Totale</i>	411	325	478	367	525	552	700	571	514	539	421	454	5857		

ANNO 1885.

CAUSE DELLE MORTI ACCIDENTALI	Gennaio	Febbraio	Marzo	Aprile	Maggio	Giugno	Luglio	Agosto	Settembre	Ottobre	Novembre	Dicembre	Totale	
Per ubbriachezza	2	2	1	5	1	1	3	1	5	21	
Per annegamento	69	66	73	129	149	231	266	205	122	102	75	52	1539	
Per freddo	19	7	2	1	(a) 3	..	(a) 1	(a) 1	..	3	4	32	73	
Per insolazione	1	1	..	7	5	12	2	28	
Per fulminazione	1	3	4	15	28	73	32	19	1	5	1	182	
Per caduta	135	124	129	122	149	193	167	192	207	195	153	179	1945	
Per esplosione {	di polvere o dinamite	3	1	2	2	7	20	3	3	5	3	..	3	52
	d'armi da fuoco . .	10	11	12	12	17	8	14	18	18	13	9	14	156
	di mine	1	2	3	..	2	..	3	..	4	..	2	..	17
Per ferite da taglio	2	1	2	6	1	1	5	7	1	2	1	2	31	
Per lesioni da macchine agrarie ed industriali	5	5	5	1	3	3	9	4	4	4	1	2	46	
Per schiacciamento	263	88	84	94	101	81	100	102	92	102	58	72	1237	
Per violenze d'animali	3	3	6	4	8	6	12	12	6	8	9	1	78	
Per ustione	125	64	61	64	54	41	38	66	59	48	63	101	784	
Per inanizione	1	1	2	
Per soffocamento	5	6	6	10	4	9	9	3	6	4	7	8	77	
Per asfissia	13	10	6	4	6	7	5	6	10	5	8	14	94	
Per morsi di vipera o di altri animali velenosi	1	4	5	
Per avvelenamenti acuti	2	4	2	5	9	1	7	1	5	4	8	13	61	
Per cause diverse o ignote	2	2	3	..	1	8	10	..	1	2	..	4	33	
<i>Totale</i>	659	398	402	464	530	645	731	664	562	499	404	503	6461	

(a) Rinvenuti sotto la neve.

TREDICENNIO 1872-84.

CAUSE DELLE MORTI	Gennaio	Febbraio	Marzo	Aprile	Maggio	Giugno	Luglio	Agosto	Settembre	Ottobre	Novembre	Dicembre	Totale
ACCIDENTALI													
Per ubbriachezza	62	64	58	53	51	47	45	36	43	42	44	64	609
Per annegamento	647	769	1050	1344	1768	2549	2973	2092	1234	1167	780	685	17058
Per freddo	163	83	48	23	6	2	1	2	3	15	54	126	526
Per insolazione (1)	1	6	6	9	30	63	19	2	3	139
Per fulminazione	8	6	26	51	169	248	324	348	245	145	34	12	1616
Per caduta	1126	1106	1184	1172	1471	1721	1768	1738	1606	1563	1231	1172	16858
Per esplosione {													
	di polvere o dinamite	12	13	23	32	27	54	41	13	11	21	17	309
	d'armi da fuoco	126	116	101	94	75	104	128	184	205	147	121	1529
di mine	17	22	17	21	15	17	20	17	20	14	13	13	206
Per ferite da taglio (2)	7	11	7	3	3	3	7	11	8	4	6	10	80
Per lesioni da macchine agrarie ed industriali	28	25	35	25	22	31	132	65	36	26	35	31	491
Per schiacciamento	666	700	762	718	838	884	2721	944	848	884	709	648	11322
Per violenze d'animali	42	65	48	52	80	145	163	127	84	83	62	45	996
Per ustione	896	779	755	416	326	399	422	435	373	431	672	827	6731
Per inanizione	18	9	21	12	12	8	10	9	6	6	9	5	125
Per soffocamento ed asfissia	175	153	158	121	169	176	173	143	177	155	178	233	2011
Per idrofobia o morsi di vipera (3)	11	4	16	16	25	31	41	26	29	23	17	14	253
Per avvelenamenti acuti	24	21	38	45	65	73	45	39	61	126	46	31	614
Per cause diverse o ignote	156	172	170	170	167	148	186	149	167	143	162	160	1950
<i>Totale</i>	4184	4119	4523	4374	5298	6670	9267	6425	5160	4988	4194	4221	63423

(1) Le cifre che figurano in questa rubrica, si riferiscono soltanto agli anni 1881, 1882, 1883 e 1884, perchè negli anni precedenti le morti per insolazione erano comprese nella rubrica delle morti naturali.

(2) Le cifre che figurano in questa rubrica, si riferiscono soltanto agli anni 1883 e 1884, perchè la voce « ferite da taglio » fu aperta nell'anno 1883.

(3) Veggasi la nota a pag. L.

Morti accidentali secondo l'età dei defunti.

Dei 5857 casi di morte accidentale avvenuti nel 1886, 1228 colpirono bambini dalla nascita a 5 anni, 782 fanciulli da 5 a 15 anni e 3847 individui adulti di età superiore a 15 anni.

ETÀ DEI DEFUNTI	Anno 1886						Anno 1885					
	Totale	M.	F.	Per 100 morti accidentali			Totale	M.	F.	Per 100 morti accidentali		
				Totale	M.	F.				Totale	M.	F.
Dalla nascita a 5 anni.	1228	698	530	20.97	16.11	34.80	1220	702	518	18.88	14.77	30.33
Da 5 a 15 anni . . .	782	564	218	13.35	13.01	14.31	972	706	266	15.04	14.85	15.57
» 15 a 30 » . . .	1080	924	156	18.44	21.32	10.24	1200	997	203	18.57	20.98	11.89
» 30 a 50 » . . .	1126	949	177	19.22	21.90	11.62	1298	1073	225	20.09	22.58	13.17
» 50 a 70 » . . .	1131	875	256	19.31	20.19	16.81	1216	918	298	18.82	19.31	17.45
» 70 in su	489	306	183	8.35	7.06	12.02	536	340	196	8.30	7.15	11.47
Età ignota	21	18	3	0.36	0.41	0.20	19	17	2	0.30	0.36	0.12
<i>Totale</i>	<i>5857</i>	<i>4334</i>	<i>1523</i>	<i>100.00</i>	<i>100.00</i>	<i>100.00</i>	<i>6461</i>	<i>4753</i>	<i>1708</i>	<i>100.00</i>	<i>100.00</i>	<i>100.00</i>

ETÀ DEI DEFUNTI	Tredicennio 1872-84					
	Totale	Maschi	Femmine	Per 100 morti accidentali		
				Totale	Maschi	Femmine
Dalla nascita a 5 anni.	10 904	6 048	4 856	17.19	12.93	29.20
Da 5 a 15 anni.	9 284	6 631	2 653	14.64	14.17	15.95
» 15 a 30 »	12 324	10 281	2 043	19.43	21.97	12.28
» 30 a 50 »	13 047	10 764	2 283	20.57	23.00	13.73
» 50 a 70 »	12 191	9 440	2 751	19.22	20.17	16.54
» 70 in su.	4 930	3 119	1 811	7.78	6.67	10.89
Età ignota.	743	508	235	1.17	1.09	1.41
<i>Totale</i>	<i>63 423</i>	<i>46 791</i>	<i>16 632</i>	<i>100.00</i>	<i>100.00</i>	<i>100.00</i>

Le morti accidentali sono più numerose fra i bambini e fanciulli, che non tra le persone adulte. Diamo qui appresso una dimostrazione speciale delle morti accidentali di bambini e fanciulli, avvenute nel 1886 per le cause più frequenti:

	Fanciulli morti	
	Dalla nascita a 5 anni	Da 5 a 15 anni
Per annegamento.	429	259
Per caduta.	104	172
Per esplosione d'armi da fuoco	9	27
Per schiacciamento.	76	148
Per ustione	417	109
Per soffocamento ed asfissia.	65	16
Per avvelenamenti acuti	25	13

Suicidi.

Nel 1886 vi furono 1225 morti per suicidio. In rapporto alla popolazione, si ebbero 4 suicidi per 100,000 abitanti; la quale proporzione è alquanto più bassa di quelle riscontrate nei cinque anni precedenti. Ecco come si dividono geograficamente:

Compartimenti	Numero dei suicidi											
	Anno 1886		Anno 1885		Anno 1884		Anno 1883		Anno 1882		Anno 1881	
	Totale	Per 100,000 abitanti (1)	Totale	Per 100,000 abitanti (2)	Totale	Per 100,000 abitanti (3)	Totale	Per 100,000 abitanti (3)	Totale	Per 100,000 abitanti (3)	Totale	Per 100,000 abitanti (3)
Piemonte . .	162	5.06	212	6.68	210	6.84	183	5.96	204	6.64	200	6.51
Liguria . . .	67	7.24	64	6.96	75	8.40	60	6.72	67	7.51	53	5.94
Lombardia . .	183	4.73	238	6.20	223	6.06	242	6.57	252	6.84	238	6.47
Veneto . . .	133	4.47	198	6.70	181	6.43	186	6.61	189	6.72	201	7.14
Emilia . . .	162	7.10	184	8.14	145	6.64	189	8.66	194	8.88	207	9.48
Toscana . . .	128	5.53	145	6.32	152	6.88	149	6.75	112	5.07	116	5.25
Marche . . .	40	4.05	34	3.47	41	4.37	51	5.43	35	3.73	26	2.77
Umbria . . .	22	3.65	23	3.84	27	4.72	24	4.20	27	4.72	32	5.59
Lazio	61	6.44	73	7.89	62	6.86	96	10.63	50	5.53	49	5.42
Abruzzie M.	32	2.29	31	2.24	24	1.82	30	2.28	19	1.44	18	1.37
Campania . .	92	3.03	72	2.42	53	1.83	79	2.73	82	2.83	91	3.14
Puglie	30	1.80	37	2.21	42	2.64	38	2.39	21	1.32	21	1.32
Basilicata . .	4	0.73	18	3.27	16	3.05	7	1.33	9	1.72	8	1.52
Calabrie . . .	16	1.21	17	1.30	14	1.11	22	1.75	13	1.03	5	0.40
Sicilia	76	2.41	96	3.09	82	2.80	72	2.46	92	3.14	62	2.18
Sardegna . . .	17	2.37	17	2.39	23	3.37	28	4.11	23	3.37	16	2.35
<i>Regno</i>	1225	4.09	1459	4.91	1370	4.81	1456	5.12	1389	4.88	1343	4.72

(1) Popolazione calcolata dell'anno 1886.

(2) Popolazione calcolata dell'anno 1885.

(3) Censimento 1881.

Stato civile e sesso dei suicidi.

Dei 1225 individui morti per suicidio nel 1886, 1007 erano maschi e 218 femmine. Secondo lo stato civile essi si distribuivano così:

STATO CIVILE dei defunti	Numero dei suicidi								
	Anno 1886			Anno 1885			Tredicennio 1872-84		
	Totale	Maschi	Femmine	Totale	Maschi	Femmine	Totale	Maschi	Femm.
Celibi	564	474	90	653	548	105	6 517	5 488	1 029
Coniugati.	466	382	84	577	454	123	6 378	4 994	1 384
Vedovi.	140	104	36	179	131	48	1 857	1 322	535
Stato civile ignoto. .	55	47	8	50	49	1	415	389	26
Totale . . .	1 225	1 007	218	1 459	1 182	277	15 167	12 193	2 974

STATO CIVILE dei defunti	Numero dei suicidi per 100								
	Secondo il sesso						Secondo lo stato civile		
	Anno 1886		Anno 1885		Tredicennio 1872-84		Anno	Anno	Tre-
	Maschi	Femmine	Maschi	Femmine	Maschi	Femmine	1886	1885	dicennio 1872-84
Celibi	84	16	84	16	84	16	46	45	43
Coniugati.	82	18	79	21	78	22	38	40	42
Vedovi.	74	26	73	27	71	29	12	12	12
Stato civile ignoto. .	85	15	98	2	94	6	4	3	3
Totale . . .	82	18	81	18	80	20	100	100	100

Numero dei suicidi per 1,000,000 d'abitanti da 15 anni in su, secondo i risultati del censimento al 31 dicembre 1881:

STATO CIVILE DEI DEFUNTI	Anno 1886		Anno 1885		Tredicennio 1872-84	
	Maschi	Femmine	Maschi	Femmine	Maschi	Femmine
Celibi	126	29	146	33	111	25
Coniugati	78	17	92	24	77	21
Vedovi.	194	29	240	36	185	31
<i>Totale . . .</i>	104	22	123	29	97	23

Età dei suicidi.

Nella tavola seguente i suicidi sono divisi per età. Nell'istituire i confronti fra i diversi gruppi d'età, si ponga mente al numero di anni che compongono ciascun gruppo di età; poichè questi gruppi sono, alcuni decennali, altri quinquennali.

ETÀ DEI DEFUNTI	Numero dei suicidi								
	Anno 1886			Anno 1885			Tredicennio 1872-84		
	Totale	Maschi	Femmine	Totale	Maschi	Femmine	Totale	Maschi	Femmine
Sotto i 15 anni . .	7	6	1	4	4	...	69	55	14
Da 15 » 20 anni. .	81	59	22	87	57	30	821	588	233
» 20 » 25 » . .	176	142	34	204	165	39	1 868	1 505	363
» 25 » 30 » . .	119	90	29	145	118	27	1 540	1 246	294
» 30 » 40 » . .	213	178	35	238	182	56	2 516	1 990	526
» 40 » 50 » . .	203	166	37	254	214	40	2 823	2 281	542
» 50 » 60 » . .	197	170	27	246	201	45	2 782	2 284	498
» 60 » 70 » . .	157	157	20	181	159	22	1 869	1 518	351
» 70 » 80 » . .	62	53	9	82	68	14	673	556	117
» 80 in su . . .	9	6	3	16	12	4	116	88	28
Età ignota	1	...	1	2	2	...	90	82	8
<i>Totale . . .</i>	1 225	1 007	218	1 459	1 182	277	15 167	12 193	2 974

ETÀ DEI DEFUNTI	Numero dei suicidi per 100					
	Anno 1886		Anno 1885		Tredicennio 1872-84	
	Maschi	Femmine	Maschi	Femmine	Maschi	Femmine
Sotto i 15 anni.	0.60	0.46	0.34	0.45	0.47
Da 15 » 20 anni.	5.86	10.09	4.82	10.83	4.82	7.83
» 20 » 25 »	14.10	15.60	13.96	14.08	12.34	12.21
» 25 » 30 »	8.94	13.30	9.98	9.75	10.22	9.89
» 30 » 40 »	17.68	16.06	15.40	20.22	16.32	17.69
» 40 » 50 »	16.48	16.97	18.10	14.44	18.71	18.22
» 50 » 60 »	16.88	12.39	17.01	16.25	18.73	16.75
» 60 » 70 »	13.60	9.17	13.45	7.94	12.45	11.80
» 70 » 80 »	5.26	4.13	5.75	5.05	4.56	3.93
» 80 in su	0.60	1.38	1.02	1.44	0.72	0.94
Età ignota.	0.45	0.17	0.68	0.27
<i>Totale</i>	100.00	100.00	100.00	100.00	100.00	100.00

Numero dei suicidi per 1,000,000 d'abitanti del rispettivo gruppo d'età, secondo i risultati del censimento 1881.

ETÀ DEI DEFUNTI	Anno 1886		Anno 1885		Tredicennio 1872-84	
	Maschi	Femmine	Maschi	Femmine	Maschi	Femmine
Da 15 » 20 anni.	45	16	44	22	35	13
» 20 » 25 »	117	28	136	32	96	23
» 25 » 30 »	86	27	112	25	92	21
» 30 » 40 »	94	18	96	29	81	21
» 40 » 50 »	105	24	136	25	111	26
» 50 » 60 »	135	21	159	35	140	30
» 60 » 70 »	163	24	189	26	140	32
» 70 » 80 »	145	26	187	40	118	26
» 80 in su	76	37	151	49	85	26
<i>Totale</i>	104	22	123	29	97	23

Mezzi e modi del suicidio.

Rispetto ai mezzi o modi adoperati nel consumarli, la nostra statistica classifica i suicidi in otto categorie, oltre a quelle intitolate dai *mezzi diversi* e da *mezzo ignoto*.

Nel seguente prospetto sono riepilogate le cifre degli ultimi due anni e del tredicennio 1872-84.

MODI DEL SUICIDIO	Numero dei suicidi								
	Anno 1886			Anno 1885			Tredicennio 1872-84		
	Totale	Maschi	Femm.	Totale	Maschi	Femm.	Totale	Maschi	Femm.
Per annegamento	284	189	95	354	238	116	4 236	2 828	1 408
Con armi da fuoco	327	321	6	398	388	10	3 879	3 764	115
Con armi da taglio	65	57	8	82	77	5	788	699	89
Per impiccamento	210	178	32	244	195	49	2 477	2 007	470
Per precipitazione	161	123	38	160	113	47	1 697	1 251	446
Per schiacciamento sotto convogli ferroviari, sotto tramway, ecc.	40	39	1	41	38	3	472	442	30
Per avvelenamento	75	48	27	101	68	33	965	673	292
Per asfissia	50	40	10	64	51	13	481	387	94
Per altri mezzi. (1)	3	3	..	172	142	30
Per mezzo ignoto (1).	13	12	1	12	11	1			
<i>Totale . . .</i>	<i>1 225</i>	<i>1 007</i>	<i>218</i>	<i>1 459</i>	<i>1 182</i>	<i>277</i>	<i>15 167</i>	<i>12 193</i>	<i>2 974</i>

MODI DEL SUICIDIO	Numero dei suicidi per 100					
	Anno 1886		Anno 1885		Tredic. 1872-84	
	Maschi	Femmine	Maschi	Femmine	Maschi	Femmine
Per annegamento	18.77	43.58	20.14	41.88	23.19	47.34
Con armi da fuoco.	31.88	2.75	32.83	3.61	30.87	3.87
Con armi da taglio	5.66	3.67	6.51	1.81	5.73	2.99
Per impiccamento	17.68	14.68	16.50	17.69	16.46	15.80
Per precipitazione	12.21	17.43	9.56	16.97	10.26	15.00
Per schiacciamento sotto convogli ferroviari, sotto tramway, ecc.	3.87	0.46	3.21	1.08	3.63	1.01
Per avvelenamento	4.77	12.38	5.75	11.91	5.52	9.82
Per asfissia	3.97	4.59	4.31	4.69	3.17	3.16
Per altri mezzi	0.25	..	1.17	1.01
Per mezzo ignoto	1.19	0.46	0.94	0.36		
<i>Totale . . .</i>	<i>100.00</i>	<i>100.00</i>	<i>100.00</i>	<i>100.00</i>	<i>100.00</i>	<i>100.00</i>

(1) Per il tredicennio 1872-84 le due ultime categorie sono unite, perchè la voce per altri mezzi è stata aperta nel 1883.

Suicidi per mesi.

I suicidi si distribuiscono come appresso per mesi e stagioni, tanto in cifre effettive, quanto nei rapporti a 12,000, sempre nell'ipotesi che tutti i mesi siano composti di 30 giorni.

Crediamo utile di dare in apposita colonna il numero medio giornaliero dei suicidi.

MESI E STAGIONI	Numero dei suicidi								
	1886	1885	Tredi- cennio 1872-84	Proporzione su 12,000			Media giornaliera		
				1886	1885	Tredi- cennio 1872-84	1886	1885	Tredi- cennio 1872-84
Marzo	100	139	1 294	964	1 126	1 005	3.23	4.48	3.21
Aprile	105	156	1 527	1 044	1 301	1 226	3.50	5.20	3.92
Maggio	126	171	1 651	1 213	1 376	1 283	4.06	5.52	4.10
<i>Primavera . . .</i>	331	466	4 472	3 221	3 803	3 514	3.60	5.07	3.74
Giugno	126	150	1 718	1 253	1 251	1 379	4.20	5.00	4.41
Luglio	145	138	1 628	1 392	1 117	1 265	4.68	4.45	4.04
Agosto	122	152	1 309	1 173	1 226	1 017	3.94	4.90	3.25
<i>Estate</i>	393	440	4 655	3 818	3 584	3 661	4.27	4.78	3.89
Settembre	91	110	1 021	905	917	820	3.03	3.67	2.62
Ottobre	79	77	1 049	755	625	815	2.55	2.48	2.60
Novembre	81	83	942	805	692	756	2.70	2.77	2.42
<i>Autunno</i>	251	270	3 012	2 465	2 234	2 391	2.76	2.97	2.55
Dicembre	75	88	891	726	709	692	2.42	2.84	2.21
Gennaio	88	94	1 028	845	759	799	2.84	3.03	2.55
Febbraio	87	101	1 109	925	901	943	3.11	3.61	3.01
<i>Inverno</i>	250	283	3 028	2 496	2 369	2 484	2.78	3.14	2.58
<i>Totale</i>	1 225	1 459	15 167	12 000	12 000	12 000	3.36	4.00	3.19

Chiudiamo la nostra rassegna con la distribuzione dei suicidi per sesso, stato civile, età e mesi, in ciascun anno del periodo 1864-86.


A N N I	Totale dei suicidi	Per sesso		Per stato civile				Sotto i 15 anni	Da 15 compiuti a 20 non compiuti.	Da 20 compiuti a 25 non compiuti.	
		Maschi	Femmine	Celibi o nubili	Coniugati	Vedovi	Stato civile ignoto				
Escluso il Veneto, Roma e i distretti mantovani rimasti all'Austria fino al 1866.	1864	646	516	130	
	1865	678	550	128	
	1866	588	471	117	266	234	41	47	4	24	64
Esclusa la provincia di Roma	1867	753	610	143	306	321	98	28	6	27	72
	1868	784	619	165	363	287	77	57	4	35	94
	1869	633	483	150	263	271	74	25	1	38	69
	1870	788	616	172	318	328	118	24	2	23	80
	1871	836	684	152	358	356	100	22	5	41	74
	1872	890	704	186	372	386	108	24	4	40	99
	1873	975	788	187	375	433	138	29	8	45	103
	1874	1 015	762	253	388	472	141	14	3	50	94
	1875	922	747	175	409	382	106	25	4	51	119
	1876	1 024	854	170	475	398	125	26	7	60	134
	1877	1 139	915	224	477	504	136	22	8	77	151
	1878	1 158	920	238	487	498	153	20	7	55	131
	Il Regno attuale	1879	1 225	1 001	224	529	533	132	31	3	59
	1880	1 261	1 005	256	496	575	153	37	3	49	147
	1881	1 343	1 068	275	582	564	158	39	7	82	162
	1882	1 389	1 147	242	642	536	160	51	7	75	203
	1883	1 456	1 167	289	670	557	178	51	3	97	190
	1884	1 370	1 115	255	615	540	169	46	5	81	177
	1885	1 459	1 182	277	653	577	179	50	4	87	204
	1886	1 225	1 007	218	564	466	140	55	7	81	176

(1) Per l'anno 1865 la somma dei suicidi per mesi non corrisponde al totale generale esposto nell'a p

IONE DEI SUICIDI

Da 40 compiuti a 50 non com- piuti.	Da 50 compiuti a 60 non com- piuti.	Da 60 anni com- piuti in su.	Età ignota	Per mesi (1)											
				Gennaio	Febbraio	Marzo	Aprile	Maggio	Giugno	Luglio	Agosto	Settembre	Ottobre	Novembre	Dicembre
..	50	42	43	44	71	73	54	73	52	52	42	50
..	38	46	55	73	75	58	69	70	56	44	45	47
119	108	75	11	43	39	64	65	74	65	68	39	25	40	28	38
146	136	117	15	34	54	66	66	84	114	76	69	66	43	47	34
143	132	139	23	37	55	66	62	108	91	77	77	60	47	49	55
120	120	97	9	34	59	54	69	78	64	63	51	46	28	38	49
147	151	173	8	43	56	70	83	105	91	81	70	54	53	45	37
164	154	154	3	44	63	69	80	100	83	91	75	74	59	49	49
175	166	155	15	40	87	70	83	80	104	95	68	65	74	62	62
195	160	204	4	68	46	88	99	105	123	114	84	64	64	63	57
205	220	148	4	69	74	88	104	105	148	129	69	62	57	56	54
184	158	137	12	64	53	82	93	117	113	74	90	64	56	58	58
198	182	171	6	71	85	87	99	105	121	107	98	68	73	50	60
208	221	193	5	81	78	82	125	126	152	119	99	66	73	70	68
223	226	198	7	58	82	99	119	150	124	119	96	102	73	76	60
215	218	228	5	96	92	101	112	144	130	147	108	77	85	76	57
221	259	257	..	63	82	117	143	151	135	148	91	82	91	79	79
264	233	238	7	96	91	143	131	149	148	144	118	89	89	77	68
228	259	236	8	102	121	114	157	149	144	136	112	78	91	99	86
273	246	228	14	121	107	91	124	163	142	158	145	110	117	87	91
234	234	265	3	99	111	132	138	107	134	138	131	94	106	89	91
254	246	279	2	94	101	139	156	171	150	138	152	110	77	83	88
203	197	228	1	88	87	100	105	126	126	145	122	91	79	81	75

non essendosi conosciuto il mese in cui avvennero 2 suicidi.



TAVOLE.

1. — *Cause di morte.*

TAV. I. -- CAUSE DELLE MORTI AVVENUTE IN CIASCUN COMUNE CAPOLUOGO

Anno 1886.

COMUNI CAPOLUOGHI DI PROVINCIA E DI CIRCONDARIO	Popolazione al 31 dicembre 1881 (Censimento) (1)	Popolazione calcolata al 31 dicembre 1886 (2)	MORTI (esclusi i nati morti) nella popolazione			MORTI					MALATTIE				
			Residente	Avvenienza	TOTALE	A domicilio	In ospedali, bretrofio, ricoveri, ecc.	In carcere	In altro luogo	Vaiuolo	Morbilli	Scarlattina	Difterite e erup difterico	Ipertosse	Febbre tifoide
Alessandria	62 464	65 409	1 529	156	1 685	1 386	266	22	11	56	8	14	49	32
Acqui	11 283	11 954	329	11	340	307	31	..	2	23	2	13	12	
Asti	33 233	34 022	831	22	853	745	98	1	9	4	47	4	38	10	
Casale Monferrato	28 711	29 335	891	79	970	669	292	2	7	3	62	73	8	1	
Novi Ligure	13 783	14 702	348	13	361	274	82	1	4	20	19	2	5	7	
Tortona	14 441	14 942	355	16	371	318	49	..	4	3	2	4	4	14	
Cuneo	24 853	26 826	904	62	966	703	257	3	3	1	33	16	
Alba	12 259	13 427	339	16	355	275	74	1	5	1	1	1	1	
Mondovì	17 902	18 637	431	27	458	367	85	4	2	1	8	23	
Saluzzo	15 641	15 739	436	24	460	346	104	6	4	4	1	
Novara	33 077	35 072	843	355	1 198	644	547	2	5	2	3	2	20	21	
Biella	14 717	16 432	362	46	408	307	97	..	4	1	4	15	6	
Domodossola	3 592	3 726	91	7	98	85	11	..	1	1	
Pallanza	4 241	4 665	98	8	106	72	16	16	2	2	2	
Varallo	3 189	3 196	85	8	93	77	16	2	
Vercelli	28 999	29 873	573	265	838	428	405	..	5	1	6	6	15	10	
Torino	252 832	276 725	6 047	759	6 806	4 164	2 590	16	36	41	60	46	194	45	
Aosta	7 437	7 325	185	69	254	156	97	..	1	1	3	
Ivrea	10 413	11 148	220	9	229	178	46	3	2	1	9	
Pinerolo	17 039	17 197	409	30	439	307	126	3	3	1	1	4	
Susa	4 418	4 497	105	14	120	96	24	2	4	2	
Totale (Piemonte)	614 524	654 849	15 412	1 996	17 408	11 904	5 313	80	111	76	284	154	382	209	516
Genova	179 515	189 415	5 320	387	5 707	3 882	1 750	22	53	274	38	10	122	9	
Albenga	4 727	4 994	107	18	125	86	34	..	5	1	1	
Chiavari	11 940	12 157	254	16	270	233	37	1	5	2	
Savona	29 614	32 453	830	28	858	717	132	3	6	12	57	2	37	19	
Spezia	30 732	34 939	1 109	85	1 194	945	222	2	25	23	32	63	45	2	
Porto Maurizio	6 827	6 725	130	6	136	108	28	3	
San Remo	16 055	20 082	331	24	365	336	29	4	4	
Totale (Liguria)	279 410	300 765	8 081	574	8 655	6 307	2 232	27	89	310	132	75	213	32	178
Bergamo	39 704	40 949	1 138	237	1 375	829	527	14	5	14	22	2	9	
Clusone	3 877	3 897	92	..	92	89	3	1	
Treviglio	13 231	13 981	345	49	394	311	80	..	3	3	3	
Brescia	60 630	63 528	1 689	393	2 082	1 244	823	2	13	2	10	1	48	9	
Breno	3 280	3 357	88	2	90	84	6	1	3	
Chiari	10 414	10 927	224	21	245	205	38	..	2	5	1	5	
Salò	4 585	4 411	105	13	118	84	34	5	2	
Verolanuova	5 067	5 053	92	7	99	73	26	1	1	
Como	30 349	31 272	739	218	957	599	356	..	2	42	2	3	
Lecco	8 042	8 614	233	15	248	205	39	..	4	6	1	
Varese	13 966	14 720	344	33	377	318	58	..	1	4	4	25	
Cremona	31 930	32 452	866	608	1 474	615	853	1	5	2	38	3	3	
Casalmaggiore	15 648	15 493	397	22	419	340	77	..	2	21	2	9	
Crema	9 111	9 304	313	159	472	251	219	..	2	23	17	21	8	11	
Mantova	28 048	28 763	877	231	1 108	556	548	..	4	1	16	4	7	
Asola	6 153	6 304	151	5	156	122	33	..	1	5	2	
Bozzolo	4 310	4 319	102	9	111	98	13	2	
Canneto sull'Olio	3 627	3 566	70	..	70	66	4	2	
Castiglione delle Stiviere	5 251	5 178	134	18	152	132	19	..	1	1	
Gonzaga	7 492	7 746	181	11	192	178	12	..	2	1	11	1	2	3	
Ostiglia	6 996	7 082	203	8	211	186	24	..	1	2	35	1	
Revere	3 803	3 690	93	3	96	95	1	2	1	
Sernide	6 900	7 027	176	2	178	169	9	12	1	
Viadana	15 699	15 881	327	..	327	304	21	..	2	4	3	
Volta Mantovana	4 184	4 165	93	6	99	98	1	1	

(1) Nell'indicare la cifra di popolazione si è tenuto conto delle variazioni di territorio dei comuni avvenute dal 1882 al 1886. -- (2) La popolazione al 31 dicembre 1886 sia stato identico a quello che si è ottenuto fra il censimento del 1871 e quello del 1881.

PROVINCIA E DI CIRCONDARIO, E LUOGO IN CUI AVVENNE LA MORTE.

Anno 1886.

CAUSE DI MORTE

PRINCIPALI CAUSE				ALTRE MALATTIE PREDOMINANTI														MORTI VIOLENTE			Morti per altre cause
19	20	21	22	Malattie tubercolari		26	27	28	29	30	31	32	33	34	accidentali		37				
cachezza palustre	Dissenteria	Febbre puerperale	Sifilide	Altre malattie infettive	Tubercolosi diffusi, tisi, tubercolosi meningea	Scrofola	Tabe mesenterica	Pellagra	Pleurite, bronchite e polmonite	Tumori maligni disseminati	Tumori maligni localizzati	Apoplessia e congestione cerebrale	Reumatismo articolare acuto	Enterite, catarro intestinale, diarrea	Alcoolismo	Per ubbriachezza	Per altre cause	Suicidi			
1	4	11	2	31	215	1	15	20	306	3	29	75	6	236	3	21	8	527			
...	6	1	2	2	30	...	2	1	58	1	8	15	...	53	2	6	...	101			
3	1	3	1	5	80	3	12	1	108	2	14	40	...	86	...	8	4	336			
16	1	3	2	13	83	2	9	4	159	...	6	67	...	126	...	14	4	274			
...	3	52	4	2	7	71	2	7	18	1	38	...	9	...	92			
...	4	30	...	2	...	45	1	4	13	2	48	...	12	2	146			
9	2	3	...	6	61	3	7	...	137	...	8	25	...	174	...	12	1	268			
...	1	2	17	1	2	1	65	2	13	18	...	65	1	8	...	110			
2	4	1	1	2	28	...	4	...	79	1	6	19	1	44	...	10	...	163			
...	1	3	1	2	38	2	78	...	5	19	...	76	1	10	...	142			
35	6	2	2	20	125	2	13	14	295	2	22	43	3	60	5	22	3	427			
4	...	1	...	2	35	...	5	...	86	1	4	14	1	28	1	7	3	170			
...	11	...	1	...	28	1	3	9	...	7	...	3	...	32			
...	1	1	...	1	14	1	19	...	1	8	...	10	...	1	3	41			
...	1	1	7	...	3	...	15	...	2	10	...	11	...	1	1	39			
18	2	8	3	13	101	...	5	7	140	5	29	40	2	70	2	17	3	308			
4	10	24	23	51	936	9	58	8	1248	21	182	385	18	779	15	89	49	2350			
2	...	1	3	4	25	48	3	6	11	...	11	1	4	1	116			
1	...	1	...	3	22	2	3	...	57	3	3	12	1	22	1	1	1	80			
...	5	2	1	2	36	...	6	1	84	2	6	27	3	57	...	10	2	140			
...	1	1	16	...	2	...	26	...	1	8	2	10	1	2	...	35			
95	45	66	42	166	1962	30	151	64	3152	50	359	876	40	2011	33	2	267	85	5911		
3	1	11	14	25	510	9	36	...	1038	14	149	200	8	925	9	92	35	1930			
1	...	1	2	1	12	1	23	1	3	10	...	18	...	5	...	44			
...	3	33	1	2	...	47	...	8	15	...	25	...	5	1	114			
1	1	6	4	7	80	4	10	...	143	4	12	31	1	86	1	12	4	301			
...	9	7	...	7	113	2	5	1	196	2	14	20	...	120	1	23	6	356			
...	3	1	1	...	16	...	2	1	19	...	6	3	...	18	...	1	...	60			
...	1	70	1	9	...	67	2	4	6	2	71	...	4	1	119			
5	14	26	21	44	834	18	64	2	1533	23	196	285	11	1283	11	147	47	2933			
2	1	7	9	3	119	6	19	25	205	8	54	70	5	196	2	19	2	554			
...	6	1	1	1	3	10	...	1	1	1	...	27	39			
...	1	2	37	1	18	2	87	1	7	15	1	45	...	10	2	144			
5	...	9	10	22	202	13	15	90	315	8	65	118	5	214	17	25	7	832			
1	...	3	14	2	23	...	5	4	1	29			
1	1	3	16	3	3	10	43	1	3	15	...	23	...	3	...	99			
...	5	3	28	1	1	5	...	10	...	1	...	56			
...	1	1	6	2	1	1	12	...	4	5	...	9	1	1	...	43			
...	...	5	7	4	116	3	33	18	141	1	30	63	3	78	6	16	2	366			
1	2	6	1	...	28	1	1	3	49	...	7	11	...	32	1	4	...	99			
...	31	...	1	3	81	1	8	17	2	39	1	1	2	134			
6	...	1	9	21	137	15	16	94	223	12	60	81	5	77	5	12	6	578			
2	1	7	1	17	27	2	12	6	75	1	8	20	...	34	...	9	1	149			
8	1	3	10	8	98	2	32	33	171	4	49	73	3	70	6	13	1	462			
3	4	...	1	1	9	2	2	2	16	...	6	12	1	11	...	2	...	71			
...	2	12	2	6	...	13	...	5	6	...	4	53			
...	10	1	...	2	8	1	1	5	...	8	...	2	...	26			
2	...	2	7	2	3	3	15	14	...	16	...	3	2	64			
...	2	5	7	...	5	40	...	3	3	11	1	7	1	81			
1	1	3	19	...	1	9	20	...	4	15	...	18	...	5	1	49			
2	9	1	13	1	...	4	30	...	1	6	...	6	...	1	...	76			
2	8	1	...	14	14	1	4	5	45	2	5	7	...	17	27			
1	...	1	...	1	15	4	4	2	21	...	2	21	...	26	...	2	...	153			
...	1	7	1	...	5	2	...	2	7	...	12	40			

Le cifre indicate in questa colonna furono calcolate, supponendo che l'aumento medio annuale della popolazione avvenuto dal 31 dicembre 1881

Segue TAV. I. — CAUSE DELLE MORTI AVVENUTE IN CIASCUN COMUNE CAPOLUOGO

Anno 1886.

COMUNI CAPOLUOGHI DI PROVINCIA E DI CIRCONDARIO	Popolazione al 31 dicembre 1881 (Censimento)	Popolazione calcolata al 31 dicembre 1886	MORTI (esclusi i nati-morti) nella popolazione			MORTI				MALATTIE					
			Residente	Avvenienza	TOTALE	A domicilio	In ospedali, brefotrofi, ricoveri, ecc.	In carcere	In altro luogo	Vaivolo	Morbilli	Scarlatina	Difterite e erup difterico	Iperiosse	Febbre tifoide
Milano	321 839	358 593	9 227	1 348	10 575	6 635	3 899	18	23	228	255	67	142	30	304
Abbiategrosso.	10 481	10 711	280	19	299	207	91	..	1	..	1	..	2	2	
Gallarate.	8 442	8 924	221	18	239	201	38	1	10	..	1	11	
Lodi.	25 801	25 863	739	128	867	591	273	..	3	..	15	48	4	3	
Monza.	23 012	29 557	883	34	917	825	90	..	2	1	85	..	15	27	
Pavia	34 286	34 509	949	353	1 302	721	577	..	4	26	46	5	11	50	
Bobbio.	2 551	2 554	47	3	50	35	14	..	1	1	
Mortara.	8 085	8 454	139	4	143	129	13	..	1	1	2	3	
Voghera.	16 376	17 079	426	114	540	320	215	2	3	..	14	..	8	15	
Sondrio	6 990	7 253	179	18	197	166	31	31	..	5	9	
Totale (Lombardia)	805 163	855 119	22 162	4 109	26 271	17 081	9 064	37	89	328	640	201	297	744	
Belluno	17 660	15 736	458	49	507	395	105	1	6	2	3	10	
Agordo.	3 038	2 983	77	..	77	76	1	9	
Auronzo.	4 130	4 229	75	1	76	75	1	
Feltre.	12 566	12 632	353	41	394	304	88	..	2	..	1	..	10	17	
Fonzaso.	4 416	4 206	138	2	140	140	2	..	4	
Longarone.	3 344	3 262	79	1	80	78	2	3	1	
Pieve di Cadore.	3 384	3 409	118	4	122	121	1	1	4	..	
Padova	72 174	75 487	2 509	313	2 822	1 817	958	23	24	177	8	5	12	43	
Campo San Piero.	3 668	3 863	124	28	152	114	38	4	5	
Cittadella.	9 087	9 398	365	36	401	346	54	..	1	3	20	19	
Conselve.	4 873	5 111	176	2	178	177	1	
Este.	10 608	10 926	300	62	362	244	117	..	1	2	2	
Monselice.	10 479	10 862	335	66	401	304	93	..	4	6	..	2	1	7	
Montagnana.	9 941	10 354	362	4	366	325	40	..	1	22	..	
Pieve di Sacco.	8 583	8 771	260	69	329	237	91	..	1	4	1	1	4	8	
Rovigo	11 460	11 839	413	56	469	294	172	2	1	..	7	1	1	3	
Adria.	15 806	16 738	689	33	722	641	77	..	4	1	1	..	3	30	
Ariano nel Polesine.	5 478	6 106	197	2	199	199	1	2	14	
Badia nel Polesine.	6 383	6 644	229	16	245	205	39	..	1	2	8	..	
Lendinara.	7 294	7 497	214	14	228	188	39	..	1	2	1	..	12	..	
Massa Superiore.	4 112	4 286	120	3	123	122	1	6	..	
Occhiobello.	4 340	4 421	113	3	116	114	2	..	10	..	1	..	
Polesella.	3 752	3 845	145	4	149	147	1	..	1	
Treviso	31 249	32 882	872	145	1 017	544	465	..	8	3	..	1	8	22	
Asolo.	5 840	6 056	182	19	201	174	25	..	2	17	18	
Castelfranco Veneto.	11 721	12 336	379	19	398	349	47	2	9	
Conegliano.	8 938	9 626	163	14	177	147	30	1	2	11	
Montebelluna.	8 922	9 495	388	5	393	378	14	..	1	2	2	
Oderzo.	6 668	6 789	165	8	173	158	14	..	1	4	1	
Valdobbiadene.	5 179	5 295	139	27	166	123	41	..	2	..	1	4	
Vittorio.	16 325	16 476	466	39	505	432	69	..	4	11	30	
Udine	32 020	33 310	840	181	1 024	613	407	1	3	1	11	20	46	..	
Ampezzo.	1 996	2 049	38	1	39	37	2	
Cividale del Friuli.	8 205	8 189	252	17	269	225	42	..	2	..	16	13	
Codroipo.	4 880	4 982	153	1	159	158	1	..	8	..	1	..	
Gemona.	7 665	7 665	167	8	175	153	20	..	2	..	8	26	
Latisana.	5 035	5 097	161	9	170	152	17	..	1	5	4	
Maniago.	4 768	4 776	100	1	101	101	2	..	
Moggio Udinese.	3 620	3 623	64	2	66	66	1	..	
Palmanova.	4 479	4 601	92	47	139	81	57	..	1	..	7	..	3	..	
Pordenone.	9 788	10 687	264	31	295	235	57	..	3	2	9	
Saclis.	5 369	5 443	107	3	115	100	15	2	..	1	4	
San Daniele del Friuli.	5 615	5 817	89	20	109	80	29	
San Pietro al Natosone.	2 972	3 057	65	7	72	72	6	
San Vito al Tagliamento.	8 839	8 973	204	3	207	202	5	4	11	
Spilimbergo.	5 018	5 101	158	13	171	156	15	1	..	
Tarcento.	3 731	3 839	85	1	86	85	1	1	
Tolmezzo.	4 316	4 313	112	5	117	108	7	..	2	..	1	..	5	3	

PROVINCIA E DI CIRCONDARIO, E LUOGO IN CUI AVVENNE LA MORTE.

Anno 1886.

CAUSE DI MORTE

CAUSE DI MORTE					ALTRE MALATTIE PREDOMINANTI														MORTI VIOLENTE			Morti per altre cause
CAUSE DI MORTE					ALTRE MALATTIE PREDOMINANTI														MORTI VIOLENTE			
19	20	21	22	23	Malattie tubercolari			Pellagra.	Pleurite, bronchite e polmonite	Tumori maligni disseminati	Tumori maligni localizzati	Apoplessia e congestione cerebrale	Reumatismo articolare acuto	Enterite, catarro intestinale, diarrea	Alcolismo	accidentali		Suicidi				
19	20	21	22	23	Tubercolosi diffusi, tubercolosi meningea	Scrofoli	Tabe mesenterica									Per ubbriachezza	per altre cause					
36	4	33	75	86	1 273	54	213	47	1 722	47	300	588	33	704	28	...	97	73	4 112			
12	...	3	15	2	4	5	61	1	10	11	...	44	2	...	132			
1	4	3	3	...	20	...	2	1	31	1	7	19	1	28	2	...	101			
2	1	2	...	4	73	2	10	6	115	...	20	37	4	66	1	...	7	1	373			
4	...	2	...	5	66	...	4	1	149	3	11	42	1	108	10	2	383			
1	1	120	4	22	5	216	9	37	53	5	118	21	6	512			
...	2	3	4	...	1	3	6	3	...	9	2	...	20			
...	6	9	1	1	...	24	...	4	4	...	18	1	...	4	1	62			
...	2	2	60	2	19	13	95	1	12	24	...	57	1	...	6	2	193			
...	2	10	1	2	...	32	1	5	8	...	13	...	1	1	...	74			
93	51	95	133	240	2 625	138	455	413	4 229	104	746	1 422	70	2 174	71	1	283	113	10 346			
...	4	1	1	1	41	10	2	15	91	4	9	30	...	18	1	...	7	4	225			
...	...	1	4	...	1	2	9	...	2	3	1	...	2	...	31			
...	3	1	1	3	5	1	...	1	12	...	3	1	1	...	1	...	48			
3	3	1	...	2	11	2	3	13	78	...	3	13	3	23	1	...	6	1	179			
...	2	3	3	2	22	4	...	7	1	...	66			
...	2	7	1	16	...	2	1	1	2	3	...	42			
...	6	...	2	...	39	...	4	4	1	2	1	...	45			
13	9	3	14	25	241	46	81	73	285	12	69	104	2	184	4	...	21	14	942			
1	11	14	34	...	3	5	...	5	58			
2	2	14	6	8	22	23	1	4	11	1	24	1	1	124			
...	2	1	8	3	3	6	12	1	1	7	1	16	1	69			
1	2	31	4	7	16	26	2	8	22	...	35	3	...	149			
2	...	1	...	3	22	...	7	20	40	2	7	16	...	32	1	...	4	1	205			
...	...	1	...	2	11	...	4	3	52	...	2	13	1	30	3	...	148			
12	3	24	2	5	25	30	1	3	10	...	19	1	...	3	...	125			
2	...	1	2	5	54	1	7	17	36	...	8	13	...	47	2	2	225			
7	2	3	30	2	3	21	62	1	7	23	...	210	7	1	230			
9	7	1	...	5	1	34	...	1	9	...	39	1	...	45			
2	6	3	16	1	4	8	51	2	6	20	...	11	2	...	80			
...	1	18	1	...	5	29	1	4	11	1	10	3	...	94			
7	1	1	10	2	...	1	21	...	1	4	...	2	1	...	68			
3	4	13	...	2	...	15	...	1	3	...	9	4	...	41			
...	7	1	...	4	5	...	2	6	...	16	1	1	73			
6	4	1	5	5	97	12	12	59	147	5	30	39	2	56	4	...	12	6	357			
2	1	1	1	4	9	3	1	...	23	...	4	7	...	18	1	...	1	1	70			
...	18	...	5	9	29	...	3	9	...	12	6	...	145			
1	...	1	25	2	2	6	37	...	3	10	...	4	66			
1	3	1	9	1	1	10	42	1	5	7	1	39	2	...	5	...	94			
1	...	1	17	...	8	8	16	1	5	4	...	10	1	...	1	1	62			
4	2	1	...	3	11	1	5	17	20	...	3	6	...	8	2	1	60			
...	42	6	12	13	70	1	11	31	2	26	1	...	6	...	168			
...	...	1	33	3	91	6	16	83	130	6	36	28	3	70	4	...	9	2	380			
...	4	10	5	2	...	18			
...	2	20	2	3	1	58	...	11	15	...	21	7	...	89			
...	7	...	8	...	22	...	6	3	...	8	1	...	2	...	60			
5	3	...	1	1	18	2	3	10	35	...	4	4	...	10	1	...	3	...	75			
...	13	...	10	2	19	...	1	1	...	4	1	...	1	1	46			
...	10	7	30	...	1	8	33			
1	10	7	...	1	3	3	...	40			
1	4	...	15	...	1	22	17	1	1	1	...	11	1	...	44			
1	...	1	...	1	27	2	1	2	48	2	5	7	1	17	2	...	6	2	98			
...	7	1	...	6	24	1	4	3	1	10	1	...	1	...	36			
...	13	6	17	1	3	4	...	1	1	...	2	...	58			
...	5	...	1	1	6	7	1	6	1	...	38			
1	2	15	7	28	1	8	10	1	19	3	...	97			
...	6	...	1	3	39	...	2	6	...	6	1	...	2	2	62			
...	2	1	35	...	2	3	...	12	5	...	24			
...	14	...	1	1	32	...	2	8	...	10	1	...	1	...	33			

Segue TAV. I. — CAUSE DELLE MORTI AVVENUTE IN CIASCUN COMUNE CAPOLUOGO

Anno 1886.

1 COMUNI CAPOLUOGHI DI PROVINCIA E DI CIRCONDARIO	2 Popolazione al 31 dicembre 1881 (Censimento)	3 Popolazione calcolata al 31 dicembre 1886	MORTI (esclusi i nati-morti) nella popolazione			MORTI					MALAT					
			4 Residente	5 Avventizia	6 TOTALE	7 A domicilio	8 In ospedali, brefotrofi, ricoveri, ecc.	9 In carcere	10 In altro luogo	11 Vaiuolo	12 Morbillo	13 Scarlattina	14 Difterite e erup difte- rico	15 Iperossie	16 Febbre tifoide	
Venezia	134 810	136 771	3 964	488	4 452	2 769	1 607	36	40	76	3	1	5	22	62	
Chioggia	28 015	28 907	1 019	27	1 046	940	98	..	8	1	1	6	32	
Dolo	6 331	6 400	177	39	216	147	67	..	2	1	2	9	2	
Mestre	9 999	10 033	359	14	373	362	7	..	4	1	4	15	
Mirano	7 976	8 290	206	6	212	211	1	4	1	
Portogruaro	9 396	9 567	240	43	283	213	66	..	4	1	..	1	7	..	10	
San Donà di Piave	8 502	8 867	251	7	258	253	2	..	3	1	..	4	18	
Verona	68 741	69 590	1 887	335	2 222	1 385	817	6	14	6	44	6	9	5	84	
Bardolino	2 554	2 636	66	5	71	68	3	4	5	6	
Caprino Veronese	5 918	6 153	154	..	154	152	2	7	3	..	2	6	
Cologna Veneta	7 801	8 010	265	8	273	218	53	..	2	3	1	10	
Isola della Scala	6 005	6 119	168	6	174	152	21	..	1	2	
Legnago	14 358	14 897	492	5	497	442	54	..	1	16	..	32	
San Bonifacio	6 175	6 460	190	35	225	190	34	..	1	..	6	..	1	2	7	
Sanguinetto	2 888	3 035	62	1	63	63	1	4	
San Pietro Incariano	2 630	2 780	75	2	77	77	1	1	6	1	
Tregnago	3 125	3 259	109	3	112	112	21	..	4	
Villafraanca di Verona	8 693	8 891	168	5	173	162	10	..	1	1	..	5	
Vicenza	39 431	40 344	1 563	237	1 800	1 073	718	4	5	90	25	6	48	14	36	
Arzignano	8 620	8 879	245	6	251	243	7	..	1	..	1	1	3	4	7	
Asiago	5 534	5 591	126	1	127	127	2	1	6	
Barbarano	2 269	2 357	42	1	43	43	2	5	
Bassano	14 524	14 744	370	27	397	323	72	..	2	..	2	3	2	7	2	
Lonigo	9 880	10 253	429	20	449	388	57	..	4	43	17	9	
Marostica	4 309	4 433	147	16	163	131	32	1	5	8	4	
Schio	11 263	13 011	303	25	328	256	71	..	1	..	8	1	5	
Thiene	6 431	6 778	178	37	215	132	81	..	2	3	2	..	2	1	9	
Valdagno	7 491	7 878	164	1	165	164	1	2	..	4	2	9	
Totale (Veneto)	891 406	918 015	26 978	2 843	29 821	22 388	7 169	73	191	392	190	103	407	426	630	
Bologna	123 274	127 163	3 814	333	4 147	2 812	1 281	12	42	180	41	68	44	4	86	
Imola	29 343	29 830	810	191	1 001	627	368	1	5	67	..	1	1	11	30	
Vergato	5 181	5 310	111	2	113	111	2	3	7	2	9	
Ferrara	75 553	77 174	2 740	102	2 842	2 190	636	5	11	16	39	4	83	12	78	
Cento	19 682	19 940	458	15	473	452	21	3	4	10	6	2	10	
Comacchio	9 974	10 569	360	8	368	322	41	..	5	..	39	1	2	3	20	
Forlì	40 934	42 238	1 007	41	1 048	927	114	2	5	3	..	29	8	5	39	
Cesena	33 223	39 477	1 157	15	1 172	983	189	1	..	11	31	9	26	
Rimini	37 078	38 824	1 296	19	1 315	1 113	197	1	4	24	1	8	7	7	28	
Modena	58 058	58 758	1 725	131	1 856	1 532	307	16	1	11	..	2	15	31	43	
Mirandola	12 713	12 492	342	6	348	314	32	..	2	..	1	..	1	..	7	
Pavullo nel Frignano	10 119	10 299	285	3	288	282	6	1	..	2	9	1	4	
Parma	45 217	45 070	1 247	292	1 539	866	639	30	4	15	1	74	15	1	26	
Borgo San Donnino	10 974	11 034	434	25	459	229	229	..	1	10	16	
Borgotaro	8 115	8 067	174	4	178	175	3	14	..	4	
Piacenza	34 987	34 989	768	396	1 164	566	590	2	6	6	3	4	4	9	44	
Fiorenzuola d'Arda	6 589	6 520	131	8	139	110	28	..	1	1	7	
Ravenna	60 573	61 430	2 041	27	2 071	1 772	290	4	5	2	6	9	18	18	52	
Faenza	36 042	35 916	850	12	862	698	155	..	9	13	5	18	13	24	24	
Lugo	25 659	26 053	635	21	656	566	89	..	1	15	..	21	
Reggio nell'Emilia	50 651	50 648	1 454	189	1 643	1 255	379	4	5	2	6	8	23	14	..	
Guastalla	10 369	10 247	238	3	241	226	15	1	2	..	3	10	
Totale (Emilia)	749 308	762 048	22 080	1 843	23 923	18 128	5 603	77	115	344	143	263	301	170	598	

PROVINCIA E DI CIRCONDARIO, E LUOGO IN CUI AVVENNE LA MORTE.

Anno 1886.

CAUSE DI MORTE

PRINCIPALI CAUSE					ALTRE MALATTIE PREDOMINANTI													MORTI VIOLENTE			Morti per altre cause
19	20	21	22	23	Malattie tubercolari			27	28	29	30	31	32	33	34	accidentali					
Dissenteria	Febbre puerperale	Sifilide	Altre malattie infettive	Tubercolosi diffusa, tisi, tubercolosi meningea	Scrofola	Tabe mesenterica	Fellagra	Pleurite, bronchite e polmonite	Tumori maligni disseminati	Tumori maligni localizzati	Apoplessia e congestione cerebrale	Reumatismo articolare acuto	Enterite, catarro intestinale, diarrea	Alcolismo	Per ubbriachezza	Per altre cause	Suicidi				
14	7	3	6	30	485	11	51	59	554	18	110	240	4	400	12	1	43	19	1 569		
11	3	7	1	5	40	10	35	3	82	...	19	43	1	148	13	5	378		
5	...	1	28	3	16	3	8	12	1	16	3	1	79		
10	2	31	6	12	2	42	1	1	21	...	26	2	...	1	...	102		
1	21	...	3	...	23	...	4	5	...	16	1	1	100		
6	1	1	7	25	32	...	3	18	1	20	4	...	98		
7	1	21	...	6	5	23	...	1	3	...	16	4	...	96		
5	20	8	2	25	214	20	34	40	327	6	46	113	5	169	11	...	29	10	852		
...	1	9	1	13	...	2	5	...	4	26		
1	...	1	...	3	9	...	4	5	24	7	...	7	3	...	57		
...	3	13	1	...	3	29	...	2	18	...	39	83		
2	3	1	11	1	7	2	43	...	3	3	...	11	3	...	76		
18	2	2	19	3	21	10	28	...	1	23	...	29	2	...	2	1	151		
1	2	8	...	6	11	23	1	3	23	...	29	4	...	72		
1	1	3	6	1	4	1	...	5	...	3	33		
1	3	3	4	...	2	11	4	...	5	1	...	27		
1	2	3	...	1	...	18	...	1	26	38		
1	2	9	2	31	...	1	9	1	14	...	3	91		
9	2	2	...	12	76	7	20	64	220	5	41	86	2	118	6	...	17	3	555		
1	1	1	...	1	14	...	1	2	34	...	1	18	1	17	1	...	58		
...	...	1	...	3	2	1	1	...	37	...	2	4	...	11	1	...	50		
...	1	2	5	...	2	25		
...	1	2	17	3	10	6	36	...	11	40	1	24	4	...	186		
...	1	1	1	3	21	3	3	3	53	1	5	17	...	31	5	...	92		
...	1	1	3	...	2	6	16	1	2	6	...	11	1	...	4	...	54		
...	1	27	...	5	3	93	2	1	15	1	26	1	...	1	...	133		
1	1	5	14	...	1	11	30	1	3	11	...	11	1	1	3	...	95		
1	1	2	12	...	2	...	36	...	2	7	...	9	...	2	67		
184	90	43	74	204	2 216	199	466	817	3 848	88	574	1 308	41	2 378	67	3	314	82	10 813		
3	5	8	11	35	405	17	59	4	559	13	150	216	2	272	5	...	40	23	1 495		
1	7	1	...	9	77	3	17	40	125	2	28	66	1	105	13	4	374		
...	6	1	...	2	20	...	2	4	...	8	2	...	45		
70	3	8	16	18	154	24	80	22	339	6	51	109	3	220	2	...	31	6	1 105		
3	1	1	1	3	31	2	21	8	95	3	9	27	...	32	6	1	176		
12	2	4	15	...	6	...	28	18	...	30	5	...	141		
...	11	1	2	6	101	2	13	4	181	3	38	60	2	69	1	...	11	6	424		
2	6	6	4	15	87	2	16	10	240	11	36	53	1	177	12	2	411		
1	...	2	3	6	92	5	3	10	228	1	27	52	1	150	1	...	7	6	487		
2	4	5	6	7	165	5	27	4	412	2	57	77	5	137	2	...	18	7	788		
...	4	7	...	1	19	3	9	3	67	...	6	19	2	26	5	2	166		
...	3	1	1	1	11	1	79	...	5	14	...	23	9	1	121		
3	1	4	14	22	201	9	25	27	244	6	68	73	1	82	3	...	18	9	597		
1	5	7	36	1	4	20	101	1	5	16	...	75	2	...	159		
...	8	22	...	3	...	21	1	3	6	...	21	75		
...	1	2	7	9	163	6	10	92	183	10	39	66	10	93	1	...	12	4	385		
...	...	1	...	1	7	1	1	2	24	...	3	4	...	20	4	1	62		
9	3	7	2	9	148	10	22	3	283	10	68	71	6	151	8	6	653		
2	12	3	2	3	59	2	12	...	166	2	29	44	...	43	1	...	8	5	368		
6	8	2	...	3	81	2	16	2	88	1	18	36	1	35	1	...	5	1	291		
3	1	10	13	14	138	10	31	22	314	3	31	102	...	211	16	5	655		
1	...	1	14	2	2	1	55	2	7	9	...	19	5	2	105		
119	77	70	82	181	2 032	107	378	277	3 852	78	680	1 142	37	1 999	17	...	237	91	9 083		

Segue TAV. I. — CAUSE DELLE MORTI AVVENUTE IN CIASCUN COMUNE CAPOLUOGO

Anno 1886.

COMUNI CAPOLUOGHI DI PROVINCIA E DI CIRCONDARIO	Popolazione al 31 dicembre 1881 (Censimento)	Popolazione calcolata al 31 dicembre 1886	MORTI (esclusi i nati-morti) nella popolazione			MORTI					MALATTIE				
			Residente	Avvenienza	TOTALE	A domicilio	In ospedali, brefotrofi, ricoveri, ecc.	In carcere	In altro luogo	Vaiuolo	Morbilli	Scarlattina	Difterite e crup difterico	Ipertosse	Febbre tifoide
Arezzo.	38 950	38 971	1 104	44	1 148	925	213	2	8	...	4	6	66	17	3
Firenze.	169 001	169 964	4 018	838	4 856	3 034	1 732	23	62	11	32	8	71	56	19
Pistoia	51 552	51 668	1 589	128	1 717	1 359	354	1	3	6	68	88	81	16	1
Rocca San Casciano	4 000	4 029	120	1	121	120	...	1	1	...	5	2
San Miniato	16 739	17 024	357	16	373	325	46	...	2	1	...	6	17	3	...
Grosseto.	7 371	7 986	141	53	194	101	91	1	1	8	3	3	1	1	1
Livorno.	97 615	97 874	2 461	74	2 535	1 907	615	2	11	126	4	11	36	46	8
Portoferraio	5 633	5 562	110	10	120	111	1	7	1	36	1
Lucca.	68 063	67 992	1 722	218	1 940	1 539	388	10	3	...	32	115	63	9	10
Massa.	20 032	21 144	660	11	671	620	44	3	4	9	1	3
Castelnuovo di Garfagn.	4 748	4 702	82	18	100	74	23	...	3	3	...
Pontremoli	12 601	12 589	365	40	405	342	52	...	11	1	4	6	...
Pisa.	53 957	55 894	1 410	141	1 551	1 173	369	...	9	...	62	1	18	10	2
Volterra	14 063	14 410	316	10	326	276	43	7	1	...	5	3	1
Siena.	25 204	25 606	630	239	919	480	437	...	2	6	15	5	11
Montepulciano	13 387	13 502	340	8	348	277	70	...	1	5	16	2	11
Totale (Toscana).	602 916	608 917	15 425	1 899	17 324	12 663	4 478	61	122	194	206	249	405	178	71
Ancona.	47 729	48 767	1 146	86	1 232	954	243	22	13	15	35	7	14	1	2
Ascoli Piceno.	23 225	23 371	630	17	647	518	122	3	4	...	1	1	3	1	2
Fermo	18 383	18 378	523	24	547	407	139	...	1	2	2	25	1	11	...
Macerata.	20 249	20 463	518	48	566	479	83	2	2	...	25	...	4	5	1
Camerino	11 761	11 703	282	22	304	239	65	4	1	...	3	15	...
Pesaro.	20 909	21 555	654	97	751	552	134	58	7	6	14	...	1
Urbino	16 812	17 132	476	7	483	430	49	1	3	1	15	1	1
Totale (Marche).	159 068	161 369	4 229	301	4 530	3 579	835	86	30	27	65	34	54	34	3
Perugia.	51 354	52 314	1 264	37	1 351	1 076	258	13	4	5	9	12	37	8	3
Foligno	22 905	23 549	624	18	642	546	93	...	3	4	8	4	12	29	1
Orvieto	15 931	16 744	419	15	434	314	111	9	...	8	3	2	1
Rieti	16 822	17 272	420	9	429	341	85	1	2	7	6	...	2	7	1
Spoleto	21 507	21 901	597	25	622	445	158	14	5	1	6	7	6	6	...
Terni	15 853	16 283	553	62	620	501	113	1	5	150	32	2	2
Totale (Umbria).	144 372	148 063	3 882	216	4 098	3 223	818	38	19	175	61	25	62	52	6
Roma.	300 337	334 741	7 138	2 159	9 297	6 153	2 990	57	97	476	410	14	165	21	10
Civitavecchia	11 980	12 155	266	71	337	200	118	14	5	2	6	...	17	1	1
Frosinone	9 768	9 579	221	11	232	221	10	1	12	...	9
Velletri	16 493	16 585	316	13	329	278	43	2	6	4	12	...	16	1	1
Viterbo	19 654	19 186	493	7	500	343	155	1	1	2	1	9	4	6	1
Totale (Lazio).	358 232	392 246	8 434	2 261	10 695	7 195	3 316	75	109	484	441	23	211	29	20
Aquila degli Abruzzi.	18 426	19 435	539	6	545	433	58	3	1	13	...	11	11	...	1
Avezzano	7 380	8 305	195	5	200	188	9	1	2	16	21	...	2	6	...
Cittaducale	4 098	4 104	144	1	145	145	1	1	19	...
Solmona	17 601	19 114	538	29	567	502	48	10	7	5	21	...	12	3	...
Campobasso.	14 824	15 210	589	2	591	551	33	5	2	204	...	1	1	...	1
Isernia	9 015	8 990	314	8	322	320	1	1	2	43	3	1	...
Larino	6 872	7 550	270	16	286	283	...	3	...	9	...	1	6

PROVINCIA E DI CIRCONDARIO, E LUOGO IN CUI AVVENNE LA MORTE.

Anno 1883.

CAUSE DI MORTE

PRINCIPALI CAUSE					ALTRE MALATTIE PREDOMINANTI													MORTI VIOLENTE			Morti per altre cause
Febbre di malarìa e cachessia palustre	Dissenteria	Febbre puerperale	Sifilide	Altre malattie infettive	Malattie tubercolari			Pellagra	Pleurite, bronchite e polmonite	Tumori maligni disseminati	Tumori maligni localizzati	Apoplessia e congestione cerebrale	Reumatismo articolare acuto	Enterite, catarro intestinale, diarrea	Alcoolismo	accidentali					
					Tubercolosi diffusa, tisi, tubercolosi meningea	Scrofola	Tabe mesenterica									Per ubriachezza	Per altre cause	Suicidi			
19	20	21	22	23	24	25	26	27	28	29	30	31	32	33	34	35	36	37	38		
6	41	5	3	17	48	13	13	13	141	4	24	64	...	137	1	...	17	2	466		
4	3	15	40	22	673	39	75	13	833	27	186	358	2	243	2	...	30	41	1 855		
8	5	4	2	19	126	12	24	9	260	4	38	72	2	195	11	2	606		
...	2	5	2	1	3	24	1	5	6	...	4	3	1	51		
...	1	2	20	3	9	...	54	...	5	25	...	59	137		
24	...	2	1	1	11	...	2	...	30	...	5	4	...	11	7	...	68		
2	5	8	4	26	359	15	135	...	430	10	75	152	1	107	4	1	26	12	852		
...	1	1	1	1	8	...	2	...	12	...	3	12	...	2	1	1	34		
2	39	8	6	22	167	4	26	15	194	5	32	89	1	42	2	...	21	2	864		
4	10	4	2	5	43	7	15	8	108	4	9	22	...	110	1	...	7	1	258		
...	...	1	3	3	4	3	1	...	14	1	4	4	1	5	3	...	49		
...	3	2	...	5	17	3	2	...	34	1	8	10	1	13	13	...	256		
3	2	2	12	7	231	11	52	1	232	2	44	87	1	139	2	...	17	9	578		
1	...	5	1	6	18	2	2	...	73	2	10	20	1	24	2	1	132		
3	1	...	4	8	72	3	19	1	134	2	42	84	1	52	1	...	15	5	424		
2	4	...	1	1	17	2	5	...	93	...	12	24	...	48	1	...	12	...	91		
59	115	57	77	147	1 819	119	383	63	2 666	63	502	1 033	11	1 191	14	1	185	77	6 714		
2	1	4	6	6	98	2	38	1	280	1	31	78	4	112	5	...	13	9	414		
2	4	1	2	3	61	...	20	...	102	3	5	31	2	71	12	1	259		
2	6	...	1	1	23	1	8	4	95	1	12	23	1	40	9	1	266		
1	1	28	1	11	4	118	...	11	60	...	74	6	1	200		
...	2	17	5	8	...	70	...	7	22	...	22	1	...	6	...	112		
3	1	7	2	6	43	12	8	19	135	3	17	50	...	87	3	...	12	5	288		
2	...	1	2	5	21	2	7	5	58	...	9	27	1	42	1	...	2	2	262		
12	12	13	13	24	291	23	100	33	858	8	92	291	8	448	10	...	60	19	1 831		
1	22	1	10	16	76	...	25	22	286	6	28	94	1	99	1	...	16	5	537		
3	6	2	2	11	49	1	18	...	101	1	16	45	1	39	1	...	8	2	265		
4	9	...	11	10	32	2	7	...	72	1	8	23	1	33	1	...	191		
4	3	1	...	4	27	...	11	...	66	2	7	24	...	45	1	1	201		
...	16	1	12	5	44	1	15	...	97	2	14	35	1	55	8	3	277		
...	5	1	3	3	35	2	9	...	64	2	10	23	1	61	17	2	192		
12	61	6	38	49	263	6	85	22	686	14	83	245	5	332	2	...	51	13	1 663		
355	12	14	63	71	1 016	22	185	2	1 513	20	191	373	18	776	6	2	174	46	3 141		
12	2	...	3	8	53	3	8	...	51	2	9	19	...	21	5	2	100		
4	...	3	2	2	11	1	1	1	45	...	5	16	...	30	5	...	78		
11	2	1	3	1	21	1	15	...	45	1	8	26	1	29	3	1	116		
15	3	...	16	8	31	6	12	...	54	2	8	34	...	62	3	...	9	2	202		
397	19	18	87	90	1 132	33	221	3	1 713	25	224	468	19	921	9	2	196	51	3 637		
1	3	...	1	8	17	...	13	...	101	1	11	40	1	68	8	1	224		
2	3	2	8	2	3	...	33	1	...	10	...	17	4	...	68		
...	1	7	5	...	1	...	29	1	...	2	...	36	3	1	49		
2	...	1	2	7	41	1	29	...	101	...	4	23	2	139	5	1	163		
14	8	1	2	5	23	1	8	...	81	1	7	17	...	66	4	1	126		
8	9	...	5	5	12	2	16	...	41	1	3	17	1	54	2	...	98		
49	1	...	4	4	14	...	9	...	60	1	...	12	...	31	4	...	56		

Cause di morte.

Segue **TAV. I. — CAUSE DELLE MORTI AVVENUTE IN CIASCUN COMUNE CAPOLUOGHI DI PROVINCIA**

Anno 1886.

COMUNI	Popolazione al 31 dicembre 1881 (Censimento)	Popolazione calcolata al 31 dicembre 1886	MORTI (esclusi i nati-morti) nella popolazione			MORTI					MALA				
			Residente	Avvennizia	TOTALE	A domicilio	In ospedali, brefotrofi, ricoveri, ecc.	In carcere	In altro luogo	Vaiuolo	Morbillo	Scarlattina	Difterite e crup difte- rico	Iperfosse	Febbre tifoida
1	2	3	4	5	6	7	8	9	10	11	12	13	14	15	16
Chieti	21 835	20 664	580	27	607	505	101	1	...	6	...	4	18	1	
Lanciano	17 199	17 129	457	9	466	441	18	4	3	9	1	7	5	8	
Vasto	13 883	13 926	515	2	517	490	23	1	3	107	...	3	6	2	
Teramo	20 309	20 612	497	5	502	378	121	1	2	2	...	1	5	1	
Fenne	9 372	9 146	252	5	257	240	17	10	1	6	
Totale (Abruzzi e Molise)	160 814	164 185	4 890	115	5 005	4 526	429	30	20	382	45	71	71	47	16
Avellino	22 920	24 278	512	55	567	472	80	13	2	3	27	8	20	2	
Ariano di Puglia	14 398	14 423	480	7	487	472	8	1	6	...	3	3	9	...	
Sant'Angelo de' Lombardi	7 073	7 296	222	2	224	220	4	
Benevento	21 631	22 436	614	6	620	523	88	7	2	14	4	2	9	7	
Cerreto Sannita	5 343	5 016	138	...	138	137	1	23	4	...	
S. Bartolommeo in Galdo	7 655	7 877	326	5	331	323	3	...	1	...	23	6	
Caserta	30 550	31 120	915	15	930	803	124	1	2	29	89	3	2	4	
Gaeta	16 901	16 219	245	22	267	230	16	21	...	1	...	1	1	3	
Nola	11 931	12 211	292	4	296	267	26	...	3	15	20	2	3	...	
Piedimonte d'Alife	7 013	6 983	169	8	177	171	5	...	1	...	19	4	
Sora	13 208	13 828	312	3	315	311	3	...	1	19	2	...	22	2	
Napoli	494 314	519 648	14 634	771	15 405	12 532	2 800	38	35	462	621	305	140	60	
Casoria	9 791	10 028	323	...	323	323	16	4	6	3	...	
Castellammare di Stabia	33 102	37 316	1 033	6	1 039	995	41	...	3	1	84	1	12	10	
Pozzuoli	17 269	18 110	384	29	413	363	27	19	4	26	8	...	12	...	
Salerno	31 245	33 207	1 444	20	1 464	1 011	437	10	6	97	95	31	55	8	
Campagna	9 028	8 667	395	9	404	397	4	...	3	18	49	1	16	1	
Sala Consilina	6 107	5 465	157	5	162	160	...	2	6	2	...	
Vallo della Lucania	4 999	4 974	107	7	114	114	11	...	4	1	...	
Totale (Campania)	764 478	799 102	22 702	974	23 676	19 829	3 664	112	71	712	1 026	400	339	103	4
Bari delle Puglie	60 575	66 599	2 443	57	2 500	2 405	84	4	7	110	50	133	292	8	
Altamura	19 933	21 578	1 156	4	1 160	1 147	13	117	87	19	142	2	
Barietta	33 179	36 135	2 375	27	2 402	2 334	62	...	6	26	21	7	70	7	
Foggia	40 283	41 415	1 525	135	1 660	1 433	200	6	21	92	5	39	117	4	
Bovino	7 544	7 787	519	...	519	519	9	21	...	49	1	
San Severo	20 382	22 321	1 211	55	1 266	1 190	66	2	8	232	...	52	49	1	
Lecce	25 934	27 432	610	21	631	540	71	19	1	53	1	4	6	...	
Brindisi	16 719	18 520	1 063	33	1 096	959	129	7	1	1	1	24	86	2	
Gallipoli	10 687	11 082	271	5	276	261	8	...	7	9	22	...	
Taranto	33 942	37 833	1 471	52	1 523	1 483	35	...	5	10	5	11	73	13	
Totale (Puglie)	269 178	290 752	12 644	389	13 033	12 271	668	38	56	700	191	298	906	33	6
Potenza	20 281	21 249	627	46	673	596	69	6	2	33	3	3	74	3	
Lagonegro	4 035	3 863	73	2	75	75	1	...	
Matera	15 700	16 461	668	2	670	648	19	...	3	...	5	7	49	22	
Melfi	12 657	13 205	958	14	972	948	23	1	103	37	33	...	
Totale (Basilicata)	52 673	54 778	2 326	64	2 390	2 267	111	7	5	38	111	47	157	25	6
Catanzaro	28 594	30 714	986	7	993	750	230	10	3	1	3	1	5	2	
Cotrone	9 649	10 861	362	33	395	346	43	...	6	1	21	...	
Monteleone di Calabria	12 047	12 152	370	13	383	359	21	...	3	40	1	2	6	...	
Nicastro	14 067	14 540	394	5	399	391	6	1	1	...	2	9	5	...	

PROVINCIA E DI CIRCONDARIO, E LUOGO IN CUI AVVENNE LA MORTE.

Anno 1886.

CAUSE DI MORTE

PRINCIPALI					ALTRE MALATTIE PREDOMINANTI														MORTI VIOLENTE			Morti per altre cause
19	20	21	22	23	Malattie tubercolari				27	28	29	30	31	32	33	34	accidentali					
					24	25	26	35									36	37				
11	6	1	6	6	44	...	9	...	92	...	2	58	3	46	7	1	253			
11	1	...	4	4	23	...	20	...	80	...	4	19	1	62	5	2	160			
50	28	2	4	5	25	...	17	...	70	...	4	19	...	17	5	...	142			
6	1	...	5	5	24	4	16	...	86	1	5	35	...	77	1	...	6	1	197			
4	1	3	2	...	17	4	2	...	42	1	4	10	1	34	3	...	109			
158	58	8	30	55	263	14	143	...	816	8	44	262	9	638	1	...	56	8	1 656			
3	8	1	1	10	30	1	9	...	117	1	5	21	...	78	7	...	200			
31	2	1	2	1	13	...	52	...	104	...	3	14	...	49	7	1	188			
20	2	2	...	2	...	70	3	...	66	4	...	49			
27	...	3	1	7	47	1	16	...	182	2	5	21	...	69	11	1	173			
3	2	4	3	...	3	...	22	3	1	8	...	8	2	...	49			
62	33	1	1	1	9	1	5	...	35	8	...	32	2	1	96			
2	16	2	2	7	53	6	24	...	236	...	8	33	...	96	6	2	284			
1	6	9	18	...	4	...	61	...	1	15	1	31	1	...	91			
1	6	5	14	1	6	...	67	...	2	12	...	40	6	...	88			
2	3	1	9	2	7	...	24	...	5	15	...	10	4	...	67			
3	11	1	...	2	11	...	8	...	27	...	2	23	...	46	4	...	128			
36	63	24	112	110	1 291	49	527	...	3 879	46	259	575	16	1 030	1	...	196	52	5 270			
...	14	1	11	2	9	...	93	1	...	4	...	29	4	...	121			
1	8	1	2	5	36	6	25	...	256	...	6	39	...	168	11	1	308			
4	1	8	29	1	19	...	99	1	3	14	...	38	2	1	135			
8	14	...	1	8	94	14	33	...	263	5	12	35	...	236	1	...	8	5	414			
1	1	7	...	11	6	3	4	...	74	...	1	10	...	50	5	...	119			
1	1	...	1	1	2	...	1	...	34	...	1	10	...	22	2	1	70			
5	1	...	1	2	3	19	11	...	11	4	...	34			
19	187	42	127	194	1 681	87	754	...	5 662	59	314	871	17	2 109	2	...	286	65	7 884			
21	4	1	4	25	102	2	175	...	200	1	19	45	1	144	20	2	594			
34	37	4	1	18	44	...	38	...	105	...	8	14	1	207	10	...	248			
76	3	8	1	34	47	3	46	...	305	5	7	29	2	243	1	...	18	1	437			
04	...	1	7	12	57	...	38	...	267	3	15	48	4	172	1	...	16	1	519			
37	26	1	7	1	21	...	116	1	2	6	...	55	4	...	101			
45	10	1	5	15	37	...	11	...	202	...	9	21	...	149	2	...	15	1	265			
41	2	1	4	8	40	3	13	1	105	2	15	38	...	70	6	1	189			
85	3	2	3	4	30	2	20	...	123	1	6	12	1	120	2	...	4	...	171			
13	1	1	4	4	23	12	11	...	35	1	3	10	...	25	7	...	74			
31	4	3	5	14	81	7	76	...	257	1	3	34	7	229	18	3	324			
87	90	22	34	135	468	30	449	1	1 715	15	87	257	16	1 414	6	...	118	9	2 925			
32	5	1	2	18	22	...	4	...	153	3	10	11	1	81	6	...	185			
...	...	2	...	1	3	...	2	...	24	1	1	3	...	7	19			
40	18	...	2	15	13	...	11	...	75	1	8	14	...	145	5	...	120			
68	29	1	2	6	7	...	35	...	130	2	6	12	1	154	3	...	321			
40	52	4	6	40	45	...	53	...	385	7	25	40	2	337	14	...	645			
94	1	5	5	9	51	9	15	...	207	1	1	31	3	87	11	...	402			
33	...	1	2	3	17	...	15	...	104	...	1	4	...	46	4	...	125			
57	6	5	13	...	5	...	77	2	2	20	...	43	1	...	89			
24	4	...	3	7	6	12	4	...	97	2	3	11	...	29	6	1	157			

Segue TAV. I. — CAUSE DELLE MORTI AVVENUTE IN CIASCUN COMUNE CAPOLUOGO DI PROVINCIA

Anno 1886.

COMUNI CAPOLUOGHI DI PROVINCIA E DI CIRCONDARIO	Popolazione al 31 dicembre 1881 (Censimento)	Popolazione calcolata al 31 dicembre 1886	MORTI (esclusi i nati-morti) nella popolazione			MORTI									
			Residente	Avvennuta	TOTALE	A domicilio	In ospedali, brefotrofi, ricoveri, ecc.	In carcere	In altro luogo	Vainolo	Morbillo	Scarlatina	Difterite e crup difte- rico	Iperiosse	Febbre tifoida
1	2	3	4	5	6	7	8	9	10	11	12	13	14	15	16
Cosenza	15 686	17 064	408	474	882	374	499	7	2	25	1	27	1		
Castrovillari	10 505	11 124	210	10	220	205	5	8	2	2		21	5		
Paola	8 465	8 404	178	8	186	180	4	1	1	1	1	31	5		
Rossano	17 979	19 851	351	19	370	329	31	1	6	7	1	16	1		
Reggio di Calabria	39 296	41 559	1 036	49	1 085	957	120	4	4	115	1	23	2		
Gerace	9 511	10 988	285	4	289	285	1	2	1	1		1	18		
Palmi	11 082	11 666	391	2	393	361	27		2						
Totale (Calabria)	177 881	188 933	4 971	624	5 595	4 540	990	34	31	192	8	14	155	34	18
Caltanissetta	30 480	32 999	921	4	925	885	33	1	6	2	1	2	16		
Piazza Armerina	19 591	20 310	647	6	653	609	34		10	2	53	18	13		
Terranova di Sicilia	17 173	18 476	640	8	648	625	21		2	1	69	92	35		
Catania	100 417	109 947	3 079	77	3 156	2 422	705	7	22	1	11	27	81	53	
Acireale	38 517	40 033	728	3	731	659	68		4			3	22	4	
Caltagirone	32 323	36 270	938	9	947	825	114		8	4	25	32	20	5	
Nicosia	15 460	15 811	370	10	380	352	19	3	6		5		1	2	
Girgenti	21 274	21 597	544	30	574	486	86		2		39		23		
Bivona	4 636	4 993	108		108	105	2		1					1	
Sciacca	22 195	23 920	611	2	613	573	32		8		24		25	5	
Messina	126 497	134 776	3 173	45	3 218	2 765	445	4	4	156	7	56	134	35	
Castroreale	8 810	9 471	173	6	179	179					1		8		
Mistretta	12 535	13 271	316	2	318	314	3		1				2	2	
Patti	9 374	10 051	226	5	231	231					9	24	2	1	
Palermo	244 991	259 286	5 142	172	5 314	4 385	896	17	16	1	41	19	188	50	
Cefalù	14 173	16 939	292	14	306	295	9		2			8	3	1	
Corleone	15 686	15 389	445	13	458	430	23		5		5		21	18	
Termini Imerese	23 148	25 147	515	10	525	514	8	1	2		24	1	66	7	
Siracusa	23 507	24 211	616	10	626	583	40	1	2		3	1	21	1	
Modica	41 231	46 243	918	12	930	827	103					1	10	90	
Noto	18 239	19 145	447	13	460	381	65	8	6				9	44	
Trapani	38 231	40 844	1 148	61	1 209	1 124	76	7	2		3	18	62		
Alcamo	37 697	52 860	758	3	761	754	7						69	13	
Mazzara del Vallo	13 505	14 255	447	4	451	448	3						9		
Totale (Sicilia)	929 720	1 006 244	23 202	519	23 721	20 771	2 792	49	109	163	270	336	831	361	1 311
Cagliari	38 598	41 846	1 223	84	1 307	1 072	197	29	9	101	33	2	9	2	
Iglesias	12 094	13 498	357	79	436	372	51		13				37	32	
Lanusei	2 689	2 798	96	8	104	97		6	1	20			1	16	
Oristano	7 031	7 049	181	9	193	169	21	3			1		1	3	
Sassari	36 317	38 342	779	35	814	712	89	8	5		1		6		
Alghero	10 117	10 260	248	16	264	243	9	11	1				2		
Nuoro	6 212	6 468	112	8	120	116		1	3						
Ozieri	8 569	8 894	196	9	205	191	14				1	6		1	
Tempio Pausania	5 452	5 697	115	12	127	121	2	4					3		
Totale (Sardegna)	127 079	134 852	3 310	260	3 570	3 093	383	62	32	121	36	8	59	54	1 000
Totale generale	7 086 222	7 440 287	200 728	18 987	219 715	169 765	47 865	886	1 199	4 685	3 849	2 304	4 851	1 919	6 900

PROVINCIA E DI CIRCONDARIO, E LUOGO IN CUI AVVENNE LA MORTE.

Anno 1886

CAUSE DI MORTE

ATTIVE	ALTRE MALATTIE PREDOMINANTI														MORTI VIOLENTE			Morti per altre cause	
	Febbre da malaria e cachessia palustre	Dissenteria	Febbre puerperale	Sifide	Altre malattie infettive	Malattie tubercolari			Pellagra	Pleurite, bronchite e polmonite	Tumori maligni disseminati	Tumori maligni localizzati	Apoplessia e congestione cerebrale	Reumatismo articolare acuto	Enterite, catarro intestinale, diarrea	Alcolismo	accidentali		
						Tubercolosi diffusi, tisi, tubercolosi meningea	Scrofola	Tabe mesenterica									Per ubbriachezza		Per altre cause
19	20	21	22	23	24	25	26	27	28	29	30	31	32	33	34	35	36	37	38
12	2	...	14	8	40	2	184	...	153	2	4	19	1	37	4	1	309
14	2	3	7	1	6	...	32	1	...	10	...	13	2	...	81
19	2	10	1	5	...	38	...	3	...	3	25	2	...	41
49	6	...	3	...	8	1	55	...	5	...	13	2	56	...	5	...	133
9	4	2	14	7	95	...	19	...	212	...	16	33	2	156	20	1	328
33	3	1	2	1	9	...	1	...	141	...	2	5	3	24	4	...	27
...	1	1	3	12	1	...	1	...	2	3	...	369
344	28	9	44	46	259	26	254	...	1 128	9	37	147	14	518	62	3	2 061
7	56	6	3	12	16	6	16	...	148	9	1	38	4	144	1	...	13	3	392
67	7	2	3	3	12	1	36	...	128	...	5	18	1	69	7	2	185
31	7	...	1	9	21	...	1	...	75	...	7	9	...	69	7	...	148
35	88	7	7	19	176	8	63	...	402	7	51	136	3	794	32	11	1 021
2	64	4	8	4	34	3	3	...	118	9	12	34	3	157	7	1	210
29	30	1	22	5	31	1	11	...	155	1	11	31	2	157	11	1	273
19	12	2	3	9	12	2	3	...	46	1	4	11	...	67	1	...	8	...	157
52	15	1	1	20	31	4	18	...	64	1	6	21	...	77	6	3	141
14	3	4	19	1	1	6	...	17	2	...	39
98	2	13	20	5	4	...	37	2	4	18	2	84	6	1	185
11	30	1	27	16	148	17	37	...	530	30	19	123	3	460	25	6	1 227
6	4	1	1	1	11	1	13	5	...	8	1	...	112
8	10	2	3	4	16	2	3	...	54	1	6	19	1	43	1	...	6	...	112
13	...	1	2	4	9	...	4	...	38	...	2	8	...	20	1	...	82
46	12	15	13	57	538	28	205	...	719	35	82	231	4	672	1	...	67	10	1 897
13	1	1	...	9	18	...	5	...	56	1	...	14	...	48	5	...	93
11	18	2	10	1	4	...	85	1	7	14	1	96	7	...	125
6	4	1	...	3	20	6	10	...	109	3	4	20	...	40	8	1	155
18	24	...	1	4	26	9	48	...	83	2	9	36	1	79	8	2	207
27	14	10	10	9	10	...	189	3	8	42	3	120	1	...	10	...	308
47	2	1	6	2	14	1	6	...	51	...	4	22	1	78	10	1	150
289	16	3	7	5	44	3	16	...	202	2	14	50	...	180	7	1	248
30	12	1	1	21	24	1	12	...	77	...	7	40	1	167	15	...	216
54	11	...	1	3	27	5	2	...	76	1	11	15	...	105	6	...	117
933	442	50	109	285	1 272	113	517	...	3 474	110	275	931	30	3 751	5	...	275	43	7 803
103	6	1	4	10	78	20	28	...	114	4	14	52	1	148	6	1	15	3	367
63	1	8	7	2	3	...	87	16	...	38	17	...	114
11	1	...	1	2	3	19	3	1	8	3	...	13
45	1	11	11	1	3	...	39	1	3	3	...	13	2	...	42
25	2	1	5	4	97	...	15	...	154	1	3	33	2	160	1	...	14	1	252
23	8	24	7	5	...	26	1	2	5	...	45	2	1	113
5	3	4	6	1	8	...	23	5	1	7	5	...	49
6	...	2	...	2	10	3	3	...	42	1	...	5	2	31	4	...	77
10	1	1	13	1	20	1	2	6	...	25	1	1	35
291	14	4	11	50	249	35	65	...	524	9	24	128	7	475	7	1	63	6	1 062
748	1 355	533	928	1 900	17 411	978	4541	1 655	36 241	670	4 262	9 736	337	22 009	255	10	2 614	712	76 957

Anno 1886

TAV. II. — MORTI CLASSIFICATE

COMUNI CAPOLUOGHI RIPARTITI PER PROVINCE	TOTALE dei morti	CAUSE																				
		I. — Malattie fetali e vizi congeniti									II. — Malattie infettive, miasmatiche											
		1	2	3	4	5	6	7	8	TOTALE	1	2	3	4	5	6	7	8	9	10	11	12
Alessandria	4 580	10	3	1	1	1	1	1	242	260	30	209	93	46	3	125	3	..	71	78	..	20
Cuneo	2 239	7	3	2	1	2	2	..	98	115	2	2	1	8	..	91	5	1	47	41	..	11
Novara	2 741	18	5	1	2	187	213	3	10	12	29	..	96	4	..	52	40	1	57
Torino	7 848	23	13	6	3	21	4	..	372	445	41	63	48	40	7	204	1	3	212	50	..	1
Genova	8 154	22	10	6	3	5	1	1	499	547	310	128	75	23	1	167	11	2	210	32	..	5
Porto Maurizio	501	..	1	1	18	20	..	4	..	1	..	6	..	3	
Bergamo	1 861	7	4	..	1	..	112	124	14	25	..	2	..	28	2	..	2	13	..	2
Brescia	2 634	13	6	5	3	5	..	1	192	225	3	16	1	16	5	56	2	1	58	16	2	7
Como	1 582	11	3	1	2	6	81	104	6	47	2	2	..	31	1	..	7	26	..	1
Cremona	2 365	3	..	2	1	..	2	..	107	115	46	55	26	31	3	90	1	..	20	11	1	8
Mantova	2 700	3	10	3	1	17	..	1	168	203	3	41	50	14	14	80	2	..	22	6	2	19
Milano	12 897	81	12	3	2	16	4	1	806	925	230	365	116	66	5	390	21	1	162	39	..	51
Pavia	2 035	6	..	2	..	2	118	128	26	60	6	15	..	69	9	..	21	7	..	5
Sondrio	197	4	8	12	..	31	5	9	
Belluno	1 396	7	1	1	..	1	1	..	181	192	3	1	2	5	1	70	2	..	20	41	..	4
Padova	5 011	27	5	3	10	2	340	387	194	9	8	7	19	134	2	..	61	84	..	31
Rovigo	2 251	7	16	1	24	6	196	250	6	19	1	6	4	34	33	47	1	31
Treviso	3 030	15	2	..	1	6	1	..	238	263	3	1	2	10	1	102	46	97	2	15
Udine	3 314	14	13	2	4	6	3	..	183	225	1	53	60	9	3	95	73	38	..	8
Venezia	6 840	40	10	1	4	5	1	3	347	411	77	3	5	22	7	147	1	1	16	49	..	54
Verona	4 041	44	15	2	3	12	1	2	232	311	7	64	15	19	10	156	5	..	51	16	..	30
Vicenza	3 938	20	3	2	3	5	1	..	199	233	101	40	13	18	5	92	5	1	107	54	..	11
Bologna	5 261	12	..	3	6	5	2	1	374	403	247	41	72	25	2	125	2	..	52	17	..	4
Ferrara	3 683	5	..	2	2	2	439	450	19	82	15	14	1	103	4	..	91	17	..	85
Forlì	3 535	19	2	1	10	2	321	355	28	1	48	15	1	93	1	..	46	21	3	3
Modena	2 492	12	3	..	5	..	1	..	250	271	12	1	4	4	2	54	1	..	25	32	..	2
Parma	2 176	1	27	2	9	1	138	178	15	1	84	27	4	46	29	1	..	4
Piacenza	1 303	1	6	1	2	2	64	76	6	3	5	6	..	51	1	..	4	9	1	..
Ravenna	3 589	12	13	1	1	..	351	378	15	11	27	10	..	97	2	..	46	42	3	17
Reggio nell'Emilia	1 884	8	3	1	1	8	..	1	151	173	2	3	8	5	3	24	2	..	8	31	..	4
Arezzo	1 148	4	2	1	..	142	149	..	4	6	6	2	38	2	2	66	17	..	6
Firenze	7 067	14	4	8	1	19	1	..	377	424	18	100	107	24	9	285	9	..	171	75	..	12
Grosseto	194	14	14	8	3	3	1	..	11	1	1	..	24
Livorno	2 655	3	2	5	1	..	84	95	162	4	11	12	3	91	1	1	37	46	4	2
Lucca	1 940	2	15	1	142	160	..	32	115	6	14	166	13	..	63	9	..	2

MORTE

Mortose		III. — Malattie costituzionali													IV. — Malattie del sistema nervoso													
		Totale	1	2	3	4	5	6	7	8	9	10	11	12	13	14	Totale	1	2	3	4	5	6	7	8			
Pustola maligna, carbonchio	Moccio	Lebbra	Rabbia	Altre	Tubercolosi generali	Scrofola disseminata	Rachitide	Osteomalacia	Anemia	Clorosi	Leucocitemia	Porpora emorragica	Scorbuto	Marasmo senile	Pellagra	Gotta	Diabete mellito	Tumori maligni diffusi	Apoplessia cerebrale	Meningite semplice	Meningite tubercolare	Encefalite	Idrocefalo acquisito	Mielite, emorragia spinale	Paralisi infantile	Meningite spinale		
1	1	1	1	1	770	99	10	7	2	30	..	3	3	1	129	33	1	1	9	328	225	62	49	36	9	19	1	2
2	502	15	6	..	1	9	44	1	1	1	3	81	81	30	1	9	..	10	..	1	
3	326	44	3	1	1	23	..	1	3	2	54	21	9	162	124	68	15	24	3	9	..	3
4	3	751	121	11	14	1	33	2	1	3	5	149	9	2	5	29	385	443	168	65	44	3	24	2	7
5	1244	83	17	12	2	37	4	5	2	1	163	1	1	7	21	356	276	182	59	39	34	42
6	18	8	1	2	..	3	1	45	1	2	63	9	8	2	8	1	1	..	3	
7	1	110	32	8	7	1	18	2	..	3	2	63	30	9	175	86	58	7	14	4	25	..	1
8	1	199	75	18	21	4	38	..	1	1	5	76	106	3	2	10	360	143	47	13	15	9	13	..	1
9	138	18	4	3	..	11	45	24	..	1	2	108	91	40	13	8	8	4	
10	329	43	26	7	..	18	1	1	1	5	53	106	..	4	13	278	136	36	20	14	4	7	..	7
11	1	348	42	16	74	2	21	1	..	3	20	82	66	..	1	7	335	177	34	11	20	9	13
12	2	..	1570	180	58	27	..	83	2	2	8	5	528	60	2	11	52	1018	697	413	94	42	18	55	1	5
13	..	1	243	29	7	2	..	15	..	1	3	3	49	21	1	2	10	143	81	42	12	15	9	6	1	1
14	49	1	1	1	..	1	4	1	9	8	2
15	1	176	4	17	2	..	13	3	43	33	4	119	54	25	7	6	1	3	
16	3	1	1255	77	61	88	1	21	..	4	2	9	86	179	..	5	19	552	188	79	25	13	12	15	..	9
17	..	1	1	5	408	17	8	32	..	25	..	1	2	4	91	57	..	2	4	243	89	20	13	4	1	4	..	2
18	784	56	25	11	..	19	..	1	..	3	79	122	..	1	8	325	113	29	21	3	4	9	..	2
19	533	35	13	13	..	41	1	2	1	4	133	151	..	4	12	410	113	48	12	11	16	14	..	4
20	1479	61	30	81	..	46	1	3	2	23	135	107	..	10	22	521	342	132	65	53	30	21	..	4
21	814	53	31	20	2	21	2	3	2	8	98	75	..	6	9	330	200	72	12	22	11	39	..	4
22	1	1115	36	14	10	..	28	1	1	1	3	82	93	1	..	10	280	209	44	15	14	7	12	..	2
23	1	3	1046	79	21	13	1	53	..	2	3	34	159	46	2	6	15	434	286	151	36	17	8	18	..	6
24	3	1	866	23	26	59	..	59	..	3	1	21	74	30	..	1	9	306	154	36	13	9	8	6	..	1
25	2	..	483	52	9	82	..	9	..	1	1	..	85	24	1	2	15	281	165	57	19	15	3	6	..	1
26	181	27	8	18	..	30	3	14	108	8	3	219	110	30	8	24	3	7	..	1
27	2	..	237	89	10	10	..	17	1	9	65	47	8	256	95	54	11	17	21	7
28	97	23	7	1	1	14	2	5	29	94	10	186	70	35	14	4	12	3	..	2
29	821	48	14	19	..	20	..	1	2	19	81	5	..	2	13	224	151	48	19	17	4	8
30	1	..	112	23	12	38	1	7	..	1	3	3	41	23	..	1	5	158	111	38	10	25	9	3
31	1	1	200	4	13	8	..	3	2	..	1	1	51	13	..	1	4	101	64	6	2	7	1	2
32	1	889	103	56	8	..	43	..	2	1	2	348	25	1	16	32	631	461	128	49	17	12	25	..	2
33	54	1	3	4	4	5	1
34	1	392	39	15	6	..	25	..	1	4	..	106	..	2	3	10	211	164	50	41	16	9	3
35	468	67	4	13	1	38	2	198	15	1	..	5	344	89	13	2	7	7	6

COMUNI CAPOLUOGHI RIPARTITI PER PROVINCE	CAU																					
	Segue IV. — Malattie del sistema nervoso											V. — Malattie degli organi dei sensi			VI. — Malattie dell'apparato							
	Tab. dorsale	Tumori cerebrali	Tumori spinali	Epilessia	Corea	Tetano e trisma traumatico	Tetano per altre cause.	Convulsioni	Demenza paralitica.	Successioni della pazzia.	TOTALE	Degli occhi	Degli orecchi	TOTALE	Delle fosse nasali	Della trachea e laringe	Crup non differico	Dei bronchi	Della pleura e mediastino	Congestione ed apoplezia acuta	Pneumonia acuta	DEI POLMONI
9	10	11	12	13	14	15	16	17	18	1	2	3	4	5	6	7	8	9	10	11	12	13
Alessandria	11	3	..	19	1	8	3	106	10	4	571	..	1	1	1	22	46	382	15	25	269	
Cuneo	4	3	..	9	..	1	..	44	193	1	..	1	1	6	15	149	16	26	134	
Novara	8	2	..	9	..	1	1	57	8	15	347	1	..	1	2	13	14	212	30	18	303	
Torino	46	4	..	30	1	4	3	153	19	7	1023	3	4	7	4	20	67	485	51	37	809	
Genova	31	8	1	25	..	3	3	257	34	24	1018	1	4	5	1	30	52	468	37	38	689	
Porto Maurizio	1	2	11	46	1	1	63	1	5	16		
Bergamo	8	8	2	1	1	18	6	9	248	1	1	2	..	6	3	154	21	6	116	
Brescia	4	2	..	11	1	4	..	11	3	35	312	3	..	3	2	11	30	177	27	13	195	
Como	5	1	..	12	..	1	..	18	6	6	213	..	1	1	..	1	16	91	10	9	151	
Cremona	5	2	..	2	2	1	3	17	1	5	262	..	1	1	..	5	22	136	20	31	181	
Mantova	22	4	1	6	1	23	5	3	329	2	..	2	1	7	15	209	15	14	144	
Milano	37	11	..	42	2	4	8	202	10	14	1655	13	5	18	..	37	127	755	114	40	1080	
Pavia	4	3	1	9	..	2	1	22	4	18	234	1	1	2	..	9	15	143	20	8	161	
Sondrio	7	17	2	2	11	6	..	15	
Belluno	4	1	..	4	2	27	1	5	140	..	1	1	..	5	16	78	9	..	171	
Padova	13	6	..	7	1	3	5	207	3	10	596	..	2	2	1	23	4	238	19	13	172	
Rovigo	3	1	..	3	..	4	1	88	3	1	237	1	..	1	..	3	6	147	17	7	77	
Treviso	21	2	..	2	..	3	5	107	3	9	333	2	2	4	2	10	9	174	10	8	177	
Udine	11	3	..	12	..	4	3	113	1	18	383	1	1	2	2	20	12	287	16	14	215	
Venezia	14	10	..	12	..	3	5	282	4	6	483	1	5	6	2	12	11	373	24	24	351	
Verona	8	4	..	16	1	22	..	73	9	2	495	..	1	1	1	15	45	263	26	23	214	
Vicenza	18	2	..	12	1	5	2	222	..	19	584	2	1	3	..	11	1	260	46	18	219	
Bologna	31	6	..	20	..	1	2	36	9	2	629	..	1	1	3	7	16	273	28	18	337	
Ferrara	19	9	4	33	11	9	312	5	1	6	..	9	9	229	6	18	186	
Forlì	22	3	1	4	..	2	5	98	..	1	402	1	3	4	..	4	9	320	10	6	283	
Modena	18	1	..	3	..	1	2	24	232	..	3	3	..	6	4	283	6	10	245	
Parma	11	2	..	6	..	1	1	8	3	1	238	..	5	5	1	6	8	162	19	5	166	
Piacenza	4	..	2	1	..	1	3	2	5	158	4	..	102	14	4	78	
Ravenna	19	3	..	4	..	3	1	92	369	1	5	6	..	4	3	230	13	..	290	
Reggio nell' Emilia	13	..	1	7	..	1	1	23	1	1	214	1	1	2	2	3	5	198	6	16	148	
Arezzo	5	1	..	5	..	1	..	22	116	..	1	1	..	2	10	82	3	4	47	
Firenze	30	4	..	24	..	2	..	184	19	12	969	1	1	2	3	15	16	577	22	60	490	
Grosseto	2	2	..	1	..	7	22	..	1	1	..	2	2	12	1	..	17	
Livorno	14	2	..	2	..	2	1	112	8	2	426	..	2	2	..	7	12	255	8	7	166	
Lucca	8	..	1	15	8	10	13	179	..	1	1	..	3	35	105	2	11	69	

MORTE

VII. — Malattie dell'apparato circolatorio												VIII. — Malattie dell'apparato digerente														
Adenia toracica	Del diaframma	TOTALE	VII. — Malattie dell'apparato circolatorio								VIII. — Malattie dell'apparato digerente					DELLO STOMACO			DEL FEGATO							
			1	2	3	4	5	6	7	8	TOTALE	1	2	3	4	Gastrite	Ulcera rotonda	Tumori	Epatite, cirrosi	Atrofia gialla acuta	Tumori	Echinococchi	Calcoli biliari	Icteria	Della milza	
1	..	1172	15	5	4	2	238	17	4	13	298	5	1	..	8	43	2	24	44	2	5	..	1	5	1	..
..	..	512	8	1	1	1	133	21	1	10	176	12	10	47	..	10	27	3	1	..
..	..	856	19	..	1	2	172	5	..	12	211	7	2	..	5	16	1	15	32	..	9	..	1	1	2	..
..	..	2410	23	8	2	10	650	14	3	12	722	22	5	..	6	63	1	38	90	2	30	10
..	..	2148	32	2	1	11	477	23	1	69	616	17	5	3	10	69	4	60	75	4	23	..	2	16	6	1
1	..	172	1	1	13	2	..	3	20	..	2	6	2	4	16
..	..	436	25	1	2	3	135	9	2	4	181	1	6	11	..	13	17	3	13	1	1	..
..	..	630	22	2	1	5	175	20	..	2	227	8	3	..	11	22	..	23	23	..	11	1	..	10
..	..	433	8	1	1	2	139	1	..	19	171	3	1	..	1	14	3	13	23	1	9	3
..	..	547	19	..	1	8	228	16	..	9	281	3	1	..	4	7	1	28	22	..	9	..	1	1
..	..	591	27	..	10	9	153	13	1	14	227	11	1	1	12	14	3	17	25	3	4	10	1	1
1	..	3487	92	9	1	11	911	19	4	107	1154	19	13	1	18	79	14	101	131	1	38	1	2	39	1	1
1	..	529	31	2	..	9	136	1	..	6	185	7	..	2	2	10	..	11	15	3	13	1	1	..
..	..	46	1	25	1	27	..	1	3	..	3
..	..	356	8	..	3	..	119	6	2	3	141	3	2	..	1	20	1	7	8	1	3	1
..	..	799	74	13	9	9	263	10	3	19	400	6	1	..	16	29	2	22	36	3	7	..	1	1	1	2
..	..	387	25	3	1	4	62	1	2	6	104	4	6	5	..	5	12	..	2	1	..	1	2	..
..	..	564	35	1	..	5	175	2	1	3	222	2	1	..	7	15	1	11	8	..	6	1	..	4	3	1
..	..	825	35	1	1	2	218	8	..	8	273	19	3	..	15	18	1	21	13	..	12	5	..	1
..	..	1323	218	10	4	7	319	15	7	26	606	7	4	1	12	26	5	30	53	1	22	..	1	11	1	..
..	..	857	29	5	2	4	301	13	5	12	371	10	1	..	13	22	5	9	34	..	7	4
2	..	725	45	1	2	10	212	19	3	11	303	5	1	..	8	14	1	13	14	..	10	..	1	4	2	..
..	..	1116	32	5	1	16	221	14	9	39	337	19	..	3	9	17	4	39	33	3	22	1	..	10	5	1
5	..	653	84	1	2	7	136	7	1	11	249	17	2	1	5	12	1	20	38	1	10	10	2	..
..	..	882	15	2	..	5	201	5	1	7	236	31	1	4	1	15	6	32	16	..	27	5	1	1
..	..	731	11	4	..	5	100	5	..	16	141	10	1	..	3	14	1	19	9	1	7	6
..	..	545	14	3	..	3	166	6	..	12	204	3	..	3	9	8	1	26	10	1	9	1	2	3	1	1
..	..	346	17	1	..	3	70	3	..	9	103	2	1	5	2	14	12	2	7	3
..	..	768	20	6	160	5	..	5	196	31	1	1	2	18	4	32	25	1	20	1	..	5	3	3
1	..	503	6	2	2	3	108	5	1	8	135	10	4	23	1	4	16	1	4	1	1	..
..	..	198	4	1	..	1	50	1	2	1	60	2	1	..	1	8	..	11	3	..	4	1
..	..	1884	18	12	607	5	9	46	697	14	3	4	4	21	11	75	47	2	31	14	2	..
..	..	46	7	1	..	1	9	1	1	1
..	..	752	12	1	1	7	209	4	4	1	250	4	1	..	2	3	2	21	11	..	7	4	1	..
..	..	335	3	1	..	2	132	4	..	7	149	1	..	1	1	8	..	4	6	..	1	1	..	2

Cause di morte.

COMUNI CAPOLUOGHI	CAUSE																							
	Segue VIII. — Malattie dell'apparato digerente											IX. — Malattie dell'apparato uropoietico				X. — Malattie dell'apparato sessuale					XI. — Cause di gravidanza			
	DEGLI INTESTINI						Tubo mesenterica	Peritonite	Idrope-ascite	Tumori addominali	TOTALE	Dei reni	Della vescica	Dell'uretra e prostata	Delle capsule sovrarenali	TOTALE	Dei testicoli	Dell'ovaia	Dell'utero e vagina	Delle mammelle	TOTALE	Gravidanza extra-uterina	Mortoragia	Distocia
	Enterite diarea	Emorragia	Volvolo	Tumori	Ernie	Parassiti																		
16	17	18	19	20	21	22	23	24	25	TOTALE	1	2	3	4	TOTALE	1	2	3	4	TOTALE	1	2	3	4
Alessandria	587	..	10	3	8	21	42	28	23	6	872	32	30	2	..	64	..	2	23	2	29	..	1	1
Cuneo	359	1	6	1	3	9	13	14	9	2	527	13	11	3	..	27	..	1	14	1	16	..	1	2
Novara	186	1	9	1	6	6	27	15	14	2	358	34	13	5	..	52	1	3	22	9	35	..	1	1
Torino	879	4	18	15	17	3	69	67	26	15	1380	101	46	19	..	146	2	6	72	23	103	..	11	1
Genova	1174	3	18	7	11	18	53	46	10	19	1654	40	28	11	..	79	2	9	48	12	71	..	1	2
Porto Maurizio	89	1	2	..	1	1	11	..	1	..	136	2	2	1	..	5	..	1	3	1	5
Bergamo	268	1	5	5	3	3	33	27	..	6	422	19	13	3	..	3	..	3	14	1	18	1
Brescia	260	2	8	3	7	2	19	22	10	1	446	13	16	6	..	35	..	2	22	6	30	..	2	3
Como	149	1	1	6	5	1	35	6	1	4	230	16	6	1	..	23	..	5	7	4	16	..	1	..
Cremona	137	..	3	2	5	4	39	42	11	8	328	28	12	7	..	47	1	3	12	8	24	..	3	2
Mantova	195	1	12	4	2	7	43	21	18	8	417	22	21	7	..	50	1	3	28	8	40	..	3	1
Milano	950	4	32	16	36	9	233	76	18	33	1866	216	71	10	3	300	6	9	93	34	147	1	12	3
Pavia	202	..	4	..	13	2	43	25	2	6	362	36	17	4	1	58	..	5	8	6	19	..	1	..
Sondrio	13	2	3	1	1	27	1	1	1	..	1
Belluno	61	..	8	2	5	7	11	13	4	1	159	5	3	2	1	11	5	..	5	..	1	..
Padova	345	3	14	4	7	23	115	23	12	7	630	35	21	4	..	60	1	4	32	8	45	..	2	1
Rovigo	314	..	7	2	2	69	23	9	7	..	501	14	10	1	..	25	2	..	14	3	19	..	1	1
Treviso	173	1	6	2	5	12	46	7	7	7	326	15	19	3	..	37	1	1	17	11	30	..	4	..
Udine	221	1	5	7	3	11	46	12	5	5	427	26	15	6	..	47	..	2	25	7	34
Venezia	642	1	15	6	8	32	107	31	17	16	1049	55	48	5	..	108	2	4	38	11	55	..	1	..
Verona	332	3	7	..	5	8	73	40	11	5	589	30	26	5	1	62	..	3	23	7	36	..	2	..
Vicenza	260	2	5	1	6	20	45	26	16	11	465	18	9	8	..	35	1	1	18	6	26	..	3	..
Bologna	385	1	14	15	3	42	77	81	8	18	810	86	29	4	..	119	..	5	54	19	78	..	4	..
Ferrara	282	2	5	1	3	56	107	28	2	1	606	18	16	3	..	37	1	3	21	1	26	..	4	1
Forli	396	..	6	3	7	55	32	40	10	8	697	28	20	1	..	49	..	1	19	7	27	..	5	..
Modena	136	..	4	6	5	21	36	28	13	5	375	24	11	4	..	39	1	..	23	6	33	..	3	5
Parma	178	1	5	5	3	2	32	22	2	6	334	22	12	4	..	38	14	7	21	..	4	..
Piacenza	113	..	6	4	1	3	11	19	3	4	212	17	10	3	1	31	..	1	7	3	11	..	2	2
Ravenna	229	2	6	4	8	52	50	42	12	11	563	28	19	47	2	2	25	5	34	1	2	..
Regio nell'Emilia	230	..	4	1	1	14	33	20	12	7	387	9	9	3	..	21	..	1	15	3	19	..	1	..
Arezzo	137	1	2	..	4	19	13	19	4	3	233	11	9	1	..	21	..	1	2	2	5
Firenze	501	2	22	19	18	12	109	59	18	25	1013	86	37	14	2	139	1	5	66	16	88	1	3	1
Grosseto	11	1	..	2	..	2	..	19	2	2	4	2	..	2
Livorno	109	2	3	7	6	..	137	16	9	5	350	13	7	14	..	31	1	1	28	9	39	..	4	1
Lucca	42	..	6	1	2	24	26	4	63	1	194	12	4	1	..	17	..	2	12	7	21	..	1	..

Anno 1886.

Segue TAV. II. — MORTI CLASSIFICATE PER CAUSE

COMUNI CAPOLUOGHI RIPARTITI PER PROVINCE	TOTALE dei morti	CAUSE																					
		I. — Malattie fetali e vizi congeniti										II. — Malattie infettive, miasmatiche											
		1	2	3	4	5	6	7	8	TOTALE	1	2	3	4	5	6	7	8	9	10	11	12	
Asfissia nel parto	Idrocefalo	Ernie cerebrali, spina bifida	Cianosi	Atresia	Labbro leporino	Altre mostruosità	Atrofia infantile		Vaiuolo	Morbillo	Scarlattina	Risipola	Febbre migliare	Febbre tifoide	Tifo petecchiale	Meningite cereb. spinale epid.	Difterite e crup difterico	Ipertosse	Influenza	Febbre da malaria e celerata pal.			
Massa e Carrara	1 176	20	2	1	33	..	1	..	119	176	1	7	2	55	5	..	13	10	..	4	3
Pisa	1 877	9	1	1	2	..	2	..	114	129	..	63	1	6	5	40	1	..	23	13	..	4	1
Siena	1 267	1	2	3	57	63	5	..	6	4	1	30	4	..	31	7	..	5	2
Ancona	1 232	..	1	1	..	2	39	43	15	36	7	5	..	24	..	1	14	1	..	2	..
Ascoli Piceno	1 191	5	1	1	4	1	112	124	2	3	26	3	..	23	7	..	4	12	..	4	1
Macerata	870	..	1	105	106	4	26	..	3	..	22	2	..	7	20	..	1	..
Pesaro e Urbino	1 234	8	..	1	3	1	145	158	6	..	1	6	..	25	2	..	29	1	..	5	..
Perugia	4 098	9	3	2	3	2	1	..	416	436	175	61	25	23	7	83	4	..	62	52	4	12	7
Roma	10 695	1	2	2	7	1	1	2	480	496	484	441	23	49	7	208	3	3	211	29	2	397	7
Aquila degli Abruzzi	1 457	4	1	1	99	105	35	42	11	12	..	28	3	1	26	28	..	5	6
Campobasso	1 199	..	6	2	38	46	213	2	45	10	..	42	5	..	10	1	2	71	1
Chieti	1 590	1	..	1	76	78	122	1	14	11	..	72	5	1	29	11	1	72	3
Teramo	759	..	2	1	77	80	12	..	1	2	..	24	6	7	2	10	..
Avellino	1 278	..	4	1	1	2	50	58	3	30	11	8	..	24	1	1	29	2	..	54	3
Benevento	1 089	5	9	..	1	45	60	14	5	25	7	..	29	1	1	41	13	..	92	2
Caserta	1 985	3	5	1	51	60	64	130	10	21	..	56	6	..	28	9	..	9	2
Napoli	17 180	13	40	6	10	7	5	3	278	367	505	717	312	71	1	303	24	8	167	70	..	41	1
Salerno	2 144	..	13	..	1	3	57	74	126	144	42	15	..	58	2	..	74	9	..	2	7
Bari delle Puglie	6 062	1	17	1	1	1	1	1	145	168	253	158	159	73	1	279	15	..	504	17	1	130	7
Foggia	3 445	..	5	1	114	120	383	26	91	23	..	151	6	..	215	6	..	180	2
Lecce	3 526	1	5	1	1	..	2	..	90	100	64	7	48	21	..	179	40	..	187	15	..	270	7
Potenza	2 390	2	2	..	73	77	38	111	47	29	..	61	2	..	157	25	..	210	7
Catanzaro	2 170	7	6	1	..	1	128	143	42	6	12	17	..	93	5	..	37	2	..	208	5
Cosenza	1 658	2	3	3	1	..	168	177	34	2	1	4	..	63	2	5	95	12	..	94	2
Reggio di Calabria	1 767	6	3	..	1	71	81	116	..	1	4	..	31	8	..	24	20	..	42	4
Caltanissetta	2 226	1	4	1	1	1	76	84	1	73	146	16	1	111	5	2	55	29	2	105	..
Catania	5 214	5	6	2	31	1	2	1	98	149	5	41	62	22	..	246	10	2	121	64	1	85	7
Girgenti	1 295	2	45	47	..	63	..	1	..	126	4	..	48	6	25	164	7
Messina	3 946	..	1	..	1	..	1	..	270	273	156	17	80	11	2	155	6	..	116	38	..	38	..
Palermo	6 603	5	6	4	1	..	4	..	230	300	1	70	28	44	15	470	9	..	273	76	..	76	..
Siracusa	2 016	5	1	2	85	93	..	3	2	8	..	114	5	3	40	135	..	92	..
Trapani	2 421	5	3	3	2	127	140	..	3	18	12	4	94	7	..	140	13	7	373	5
Cagliari	2 040	3	..	2	1	67	73	121	34	2	16	..	138	8	5	48	53	..	222	5
Sassari	1 530	..	4	..	1	..	1	..	41	47	..	2	6	15	..	55	1	..	11	1	..	60	1

MORTE

Morte		III. — Malattie costituzionali														IV. — Malattie del sistema nervoso												
		Tubercolosi gene- rate 1	Scrofola dissemi- nata 2	Rachitide 3	Osteomalacia 4	Anemia 5	Clorosi 6	Leucocitemia 7	Porpora emorra- gica 8	Scorbuto 9	Marasmo senile 10	Pellagra 11	Gotta 12	Diabete mellito 13	Tumori maligni diffusi 14	TOTALE	Apoplessia cere- brale 1	Meningite sempl. 2	Meningite tuber- colare 3	Encefalite 4	Iidrocefalo acqui- sito 5	Mielite, emorragia spinale 6	Paralisi infantile 7	Meningite spinale 8				
Pustola maligna, carbuncchio 17	Moccio 18	Lebbra 19	Rabbia 20	Altre 21	TOTALE	22	13	12	..	15	1	31	8	6	108	36	12	3	2	..	3
1	129	22	13	12	..	15	1	31	8	6	108	36	12	3	2	..	3
..	1	177	12	13	11	..	14	..	1	1	..	75	1	..	4	4	136	107	26	17	1	4	3	..	2
2	107	12	5	4	..	28	1	..	1	2	59	1	..	2	2	117	108	14	1	4	2	3
..	112	15	2	30	..	2	41	1	1	1	1	94	78	35	5	5	2	8	..	1
..	142	15	1	17	1	24	..	3	58	4	..	1	4	128	54	12	11	8	1	3
..	86	8	6	3	..	27	..	1	..	1	24	4	..	1	..	75	82	6	2	2	1
..	2	105	14	14	14	..	21	2	..	70	24	..	1	3	163	77	5	6	9	3	1	3	1
7	..	1	622	37	6	27	1	44	..	1	5	..	145	22	..	7	14	309	245	47	25	18	3	4	1	3
1	..	1	2023	120	33	24	2	101	4	7	16	3	167	3	4	10	25	519	468	169	122	79	42	29	..	6
3	207	4	3	9	1	7	..	1	1	1	49	..	1	..	3	89	75	25	2	2	5	3	..	2
1	424	2	3	..	5	9	2	..	25	..	1	..	3	50	46	32	9	1	5	3	..	2
1	392	13	..	4	..	23	54	1	..	95	96	28	12	5	1	1	..	3
1	76	11	8	1	..	9	20	1	2	52	45	5	1	3	10	1	..	1
1	180	..	1	4	1	28	1	1	36	38	18	3	2	17	4	..	1
2	269	2	2	2	1	..	18	1	5	31	37	15	4	2	6	5	..	2
..	382	3	9	5	..	13	..	1	1	1	40	..	1	1	..	75	98	27	5	7	6	2	..	3
5	..	5	3	..	2192	78	58	42	..	78	2	13	21	3	471	..	7	21	48	812	632	609	114	40	134	71	4	3
1	1	520	3	17	2	..	7	1	..	1	1	50	1	5	88	66	42	3	2	16	5	..	2
1	2925	37	5	6	..	10	1	..	3	..	69	..	2	4	6	143	88	145	15	10	12	11	2	8
3	1273	9	1	2	..	13	2	2	34	2	4	69	75	67	3	1	22	2	..	1
2	1303	14	24	6	..	22	4	2	63	1	..	2	5	143	94	60	17	11	6	5	..	1
4	780	12	..	3	..	26	..	1	7	..	50	..	3	2	7	111	40	23	2	4	3	1
2	450	15	21	4	..	13	1	..	2	..	25	4	5	90	66	33	2	..	9	5
1	1	343	5	5	1	1	5	2	1	30	1	3	54	42	19	3	3	4	4
1	275	17	..	11	5	11	..	2	1	..	47	..	1	..	1	96	39	14	3	4	3	2	..	3
..	..	1	2	..	626	5	7	8	..	16	..	1	4	..	47	2	9	99	65	125	4	9	..	3	1	2
3	..	1	3	..	908	11	14	9	..	14	2	2	6	..	69	..	7	6	18	158	212	47	2	16	2	5	..	2
..	465	14	9	3	..	8	1	39	2	4	80	45	30	..	7	..	4
..	..	1	1	..	737	24	20	35	1	48	2	..	4	2	184	..	7	4	31	362	155	41	3	6	2	1	2	..
4	2	1127	20	35	10	..	67	2	3	4	21	284	..	3	15	40	504	279	190	13	10	27	15	..	1
3	454	14	19	5	..	23	1	36	..	9	5	5	117	100	38	6	2	..	4
1	725	17	9	2	..	9	..	1	1	1	53	..	1	2	3	99	105	47	4	5	1	1	..	2
4	..	1	736	30	23	3	..	25	1	..	3	3	47	5	140	74	27	6	5	..	6
1	..	2	175	14	12	39	1	11	1	32	..	3	1	4	118	54	51	9	6	6	7

COMUNI CAPOLUOGHI RIPARTITI PER PROVINCE		Segue IV. — Malattie del sistema nervoso																	V. — Malattie degli organi dei sensi			VI. — Malattie dell'apparato							
		Tabe dorsale 9	Tumori cerebrali 10	Tumori spinali 11	Epilessia 12	Corea 13	Tetano e trisma traumatico 14	Tetano per altre cause 15	Convulsioni 16	Demenza paralitica 17	Successioni della pazzia 18	TOTALE 19	Degli occhi 1	Degli orecchi 2	TOTALE 3	Delle fosse nasali 1	Della trachea e faringe 2	Croup non differito 3	Dei bronchi 4	Della pleura e mediastino 5	DEI POLMONI								
																					Congestione ed apoplezia 6	Pneumonia acuta 7	Pneumonia cronica 8						
Massa e Carrara	3	1	..	5	26	..	2	93	1	..	1	..	2	6	98	8	6	37								
Pisa	11	2	..	12	77	1	4	237	1	..	1	..	6	1	171	8	24	95								
Siena	6	1	..	4	3	..	3	149	1	4	6	119	7	6	89								
Ancona	2	1	..	4	..	1	..	36	4	11	193	2	..	2	..	1	4	135	4	3	121								
Ascoli Piceno	2	9	..	1	2	59	7	8	177	..	1	1	..	2	2	120	3	5	57								
Macerata	1	1	27	4	7	133	..	1	1	65	4	1	99								
Pesaro e Urbino	8	3	..	1	1	49	2	3	172	1	1	2	..	4	2	121	1	7	54								
Perugia	26	2	..	11	..	1	3	180	10	2	581	1	1	2	..	10	7	342	26	16	287								
Roma	61	7	..	12	1	4	5	438	5	9	1457	1	4	5	1	32	32	622	57	30	917								
Aquila degli Abruzzi	4	2	..	4	..	1	..	34	2	1	162	..	2	2	1	11	5	127	6	3	117								
Campobasso	2	1	1	8	110	3	4	93	3	2	80								
Chieti	3	2	..	1	105	..	2	259	2	..	2	..	4	2	137	9	2	86								
Teramo	1	4	36	1	..	103	1	7	48	6	5	57								
Avellino	1	1	..	5	..	1	3	26	120	1	..	1	..	13	8	164	6	4	104								
Benevento	3	4	..	1	1	15	95	4	13	157	7	2	71								
Caserta	1	1	..	6	..	2	2	120	280	1	..	1	1	6	1	158	9	4	233								
Napoli	55	6	..	34	..	8	7	587	8	13	2325	1	2	3	5	50	71	2143	102	60	1801								
Salerno	4	1	..	1	..	1	..	112	255	9	3	12	1	2	12	251	11	5	116								
Bari delle Puglie	6	2	..	5	..	1	1	188	4	2	500	..	1	1	1	26	48	341	15	9	221								
Foggia	5	1	..	3	203	1	..	334	..	1	1	2	10	22	180	28	3	331								
Lecce	2	2	..	5	..	4	2	71	1	1	232	16	14	276	9	8	207								
Potenza	1	1	51	126	1	..	1	1	2	1	147	14	3	219								
Catanzaro	4	1	..	5	1	143	..	1	270	..	2	2	..	5	8	217	39	12	202								
Cosenza	4	12	91	..	1	1	..	3	14	147	4	6	114								
Reggio di Calabria	6	1	1	..	44	..	2	122	1	..	1	3	201	6	4	150								
Caltanissetta	1	1	..	5	3	1	..	25	1	..	246	..	2	2	..	5	20	221	8	11	87								
Catania	9	4	..	13	1	..	4	165	1	..	483	..	3	3	1	19	35	276	45	17	336								
Girgenti	2	4	5	97	1	2	9	67	7	5	37								
Messina	5	1	..	11	1	..	1	356	585	1	2	3	..	8	1	331	22	7	262								
Palermo	27	6	..	37	..	2	3	68	20	36	734	..	4	4	..	16	14	284	26	21	577								
Siracusa	4	8	46	208	1	1	2	1	4	6	170	13	5	128								
Trapani	3	7	..	2	..	22	..	1	200	6	57	124	16	16	172								
Cagliari	2	6	..	1	..	53	..	4	184	6	8	66	21	9	139								
Sassari	3	3	..	5	..	2	1	36	..	1	184	3	5	89	19	16	111								

COMUNI CAPOLUOGHI RIPARTITI PER PROVINCE	CAUSE																								
	Segue VIII. — Malattie dell'apparato digerente											IX. — Malattie dell'apparato uropoietico				X. — Malattie dell'apparato sessuale				di gravidanze					
	DEGLI INTESTINI						Tabe mesenterica	Peritonite	Idrope-ascite	Tumori addominali	TOTALE	Dei reni	Della vescica	Dell'uretra e prostata	Delle capsule so- prarenali	TOTALE	Dei testicoli	Dell'ovaia	Dell'utero e vagina	Delle mammelle	TOTALE	Gravidanza extra-uterina	Metrorragia	Distocia	
	Enterite e diarrea	Emorragie	Volvo- lo	Tumori	Ernie	Parassiti																			
16	17	18	19	20	21	22	23	24	25	1	2	3	4	TOTALE	1	2	3	4	TOTALE	1	2	3	4		
Massa e Carrara	128	..	4	2	..	3	18	5	12	2	208	3	3	1	..	7	1	..	2	2	5	
Pisa	163	..	6	3	3	1	54	6	2	5	302	24	8	2	..	34	..	1	18	4	23	..	1	2	
Siena	100	1	5	5	2	1	24	13	1	4	198	8	7	2	1	18	15	2	17	..	1	..	
Ancona	112	1	3	1	2	3	38	16	4	1	211	3	10	3	..	16	1	2	5	4	12	..	3	..	
Ascoli Piceno	111	..	3	3	1	3	28	17	5	3	208	15	3	18	1	..	5	1	7	
Macerata	96	2	19	16	2	3	159	3	5	8	1	7	8	2	1	..	
Pesaro e Urbino	129	..	6	..	2	10	15	12	4	..	203	13	4	17	14	4	18	..	3	..	
Perugia	332	2	6	5	10	19	85	34	11	3	647	53	22	1	..	76	1	1	37	12	51	..	2	2	
Roma	921	3	19	14	18	3	221	77	12	20	1603	103	53	25	..	186	..	9	101	22	132	1	5	6	
Aquila degli Abruzzi	251	1	3	1	6	2	46	11	9	1	361	20	2	1	..	23	1	1	8	2	12	..	1	1	
Campobasso	151	..	1	..	1	1	33	1	213	22	2	2	..	26	4	3	7	..	2	..	
Chieti	125	1	4	..	4	1	46	17	12	..	248	14	7	1	..	22	1	1	4	2	8	..	3	..	
Teramo	111	1	3	1	1	..	18	1	9	3	162	9	3	12	6	..	6	1	1	..	
Avellino	193	1	3	..	6	4	63	5	7	1	327	16	6	22	7	..	7	1	
Benevento	109	..	5	..	1	2	24	2	9	..	184	10	5	1	..	16	1	2	3	..	2	3	
Caserta	223	3	4	2	8	3	49	11	12	5	379	22	7	2	..	31	9	2	11	..	1	2	
Napoli	1265	10	37	10	43	6	580	97	62	17	2559	259	84	22	2	367	3	6	137	41	187	..	16	4	
Salerno	319	1	2	1	3	2	38	12	12	..	445	8	9	2	..	19	..	2	9	3	14	..	1	..	
Bari delle Puglie	594	3	9	3	12	9	259	19	12	5	1007	52	15	4	..	71	18	4	22	..	6	..	
Foggia	376	3	5	..	10	..	70	15	15	2	547	44	4	48	17	1	18	..	4	3	
Lecce	444	3	7	1	14	10	120	26	9	7	703	13	13	4	..	30	..	1	13	5	19	..	2	..	
Potenza	387	..	1	..	3	2	56	10	20	1	520	56	3	59	14	2	16	..	2	..	
Catanzaro	205	2	3	1	3	2	39	62	21	2	407	12	4	1	..	17	..	1	9	1	11	
Cosenza	131	3	4	..	3	4	195	10	9	1	462	15	2	1	..	18	..	1	5	4	10	
Reggio di Calabria	182	..	2	..	2	3	20	8	9	2	258	10	7	17	8	1	9	
Caltanissetta	282	..	8	3	2	9	53	10	18	3	478	9	9	1	..	19	1	..	7	2	10	..	4	1	
Catania	1175	6	13	5	8	11	80	42	56	4	1922	46	36	4	..	86	..	1	39	16	56	..	7	..	
Girgenti	178	..	3	..	2	4	22	13	9	2	364	3	3	1	1	8	1	1	4	..	6	
Messina	531	1	7	4	16	24	44	10	44	4	792	46	12	3	..	61	..	1	9	2	12	1	2	3	
Palermo	856	5	14	5	12	1	224	20	35	10	1374	89	50	7	..	146	2	2	47	9	60	..	14	3	
Siracusa	277	..	6	..	5	7	64	3	20	3	518	11	17	23	4	1	5	4	14	..	5	..	
Trapani	452	..	4	3	5	2	30	9	11	3	580	21	12	3	..	36	8	2	10	1	4	1	
Cagliari	207	2	5	1	7	6	34	7	16	1	367	6	8	1	..	15	1	2	10	2	15	..	1	..	
Sassari	268	..	1	..	6	7	31	4	10	..	368	8	10	2	..	20	6	..	6	..	2	..	

ORTE

Sicope 7	Altre 8	TOTALE	XII. — Malattie della pelle e tessuto sottocutaneo						XIII. — Malattie dell'apparato locomotore							XIV. — Morti accidentali			XV. Avvelenamenti				XVI. — Suicidi	XVII. — Omicidi	XIX. — Cause ignote o non specificate		
			Flemmone, ascesso, ecc. 1	Lupo 2	Elefantiasi degli arabi 3	Favo 4	Penfigo, eczema, ecc. 5	Sclerema 6	TOTALE	Delle ossa 1	Delle articolazioni 2	Male di Pott 3	Reumatismo articolare acuto 4	Reumatismo cronico 5	Psorite 6	Atrofia muscolare progressiva 7	TOTALE	Ubbriachezza 1	Altre 2	TOTALE	Acuti accidentali 1	Cronici accident. 2				Professionali 3	Alcoolismo 4
9	11	..	1	4	16	4	2	1	2	4	13	..	23	23	1	1	1	1	2	120		
1	19	17	1	2	1	4	25	12	2	1	2	9	..	1	27	..	19	19	2	2	10	5	..	
..	3	9	1	1	1	1	13	10	1	..	1	2	1	..	15	..	27	27	2	2	5	1	110	
..	15	12	1	5	18	4	1	..	4	..	1	..	10	..	13	13	5	5	9	2	..	
..	2	7	2	11	20	4	..	1	3	1	9	..	20	20	1	1	2	2	..	
..	4	3	1	1	5	2	2	..	12	12	1	1	1	1	6	
..	15	7	1	..	2	4	10	24	7	2	..	1	1	11	..	14	14	4	4	7	1	3
2	1	25	29	..	3	5	13	50	16	3	..	5	5	..	1	30	..	51	51	2	2	13	5	6
6	72	48	1	..	4	6	14	73	27	36	6	19	13	3	4	108	2	195	197	1	..	1	9	11	51	45	197
1	..	6	9	..	1	..	3	13	..	3	..	3	1	7	..	20	20	3	11	..
..	8	4	1	..	5	2	1	3	..	10	10	1	4	2	..
..	11	3	3	1	7	1	1	..	4	..	1	1	8	..	17	17	3	7	1	..
2	..	11	6	4	..	10	3	1	4	..	9	9	1	1	1	1
3	12	4	3	..	7	4	1	5	..	18	18	1	7
..	13	13	2	8	6	29	2	1	1	4	..	15	15	2	1	4	..
1	16	10	1	..	4	1	2	18	5	6	..	1	2	2	..	16	..	21	21	2	7	2	..
5	111	111	..	1	18	18	98	246	78	33	13	16	13	8	3	164	..	211	211	2	1	3	54	73	31
..	12	10	1	3	5	19	6	1	10	17	..	19	19	1	1	6	4	17
..	34	21	..	1	3	5	12	42	8	6	1	4	1	..	1	21	..	48	48	1	1	3	12	3
..	19	28	1	..	2	2	1	34	5	3	1	4	13	..	34	34	1	3	4	2	11	37
2	..	18	22	..	4	..	9	35	10	3	..	8	3	24	..	35	35	2	2	4	6	4
..	13	15	1	..	2	..	4	22	2	1	..	2	1	6	..	14	14	1	142
..	16	14	1	2	5	22	7	1	1	3	2	1	..	15	..	22	22	1	9	14
..	5	10	1	1	1	13	2	1	2	6	2	13	..	13	13	1	4	..
..	3	11	1	12	4	1	..	5	3	1	..	14	..	27	27	1	1	334
..	17	17	1	3	4	25	3	..	1	5	3	12	..	26	26	1	1	2	5	6	60
..	39	21	1	4	4	30	12	5	2	8	3	..	1	31	..	58	58	1	1	13	25	11
..	4	7	1	1	2	11	2	2	4	..	14	14	4	11	10
1	19	22	2	1	..	25	11	1	2	4	1	19	..	33	33	1	1	6	10	28
..	50	64	2	9	2	77	11	9	5	5	9	1	..	40	..	85	85	2	..	1	1	4	11	32	79
..	12	24	..	1	2	4	2	33	2	1	..	5	2	10	..	27	27	1	1	2	3	3	2
..	14	15	2	2	..	19	1	2	1	1	5	..	28	28	1	8	..
..	5	7	..	1	1	2	..	11	..	1	..	2	4	7	1	36	37	1	..	2	6	9	3	6	11
..	10	1	2	..	2	8	6	..	1	5	4	16	..	25	25	1	1	2	3	3	33

use di morte.

TAV. III. — MORTI CLASSIFICATE PER

Anno 1886

COMUNI capoluoghi ripartiti per compartimenti	MESI	TOTALE DEI MORTI	I. — Malattie fetali e vizi congeniti								II. — Malattie infettive, miasmatiche												
			1	2	3	4	5	6	7	8	1	2	3	4	5	6	7	8	9	10	11	12	
			Asfissia nel parto	Idrocefalo	Ernia cerebrali, spina bifida	Cianosi	Atresia	Labbro leporino	Altre mostruosità	Atrofia infantile	Varuolo	Morbillo	Scarlattina	Risipola	Febbre migliare	Febbre tifide	Tifo petecchiale	Meningite cereb. spinale epid.	Difterite e crup. d'infancia	Ipertosse	Influenza	Febbre da malaria	
Piemonte.	Gennaio	1 668	4	6	1	..	1	1	..	94	107	2	29	7	12	2	40	1	..	46	25	..	
	Febbraio	1 522	4	2	3	1	..	88	98	5	23	3	16	..	44	30	16	..	
	Marzo	1 800	1	1	2	1	1	1	1	100	115	4	40	4	18	3	33	1	1	51	28	..	
	Aprile	1 433	4	1	4	2	2	60	73	12	38	7	9	1	39	1	1	43	12	..	
	Maggio	1 423	2	2	1	1	..	66	72	8	41	9	12	1	39	24	23	..	
	Giugno	1 363	5	4	..	1	2	1	..	62	75	16	35	14	11	..	40	25	28	..	
	Luglio	1 600	5	2	1	..	70	78	4	28	21	9	..	39	22	21	..	
	Agosto	1 480	4	1	..	1	3	1	..	74	84	5	13	15	3	1	58	1	..	32	27	..	
	Settembre	1 286	8	3	1	..	2	65	79	2	13	9	..	59	2	..	24	6	..		
	Ottobre	1 192	7	1	4	77	89	3	16	8	1	41	2	..	21	6	1		
	Novembre	1 145	6	..	2	..	3	56	67	6	10	16	6	..	35	2	..	9	
	Dicembre	1 496	1	4	..	1	3	87	96	9	17	29	10	1	49	2	1	41	8	..	
	Anno	17 408	58	24	10	7	27	7	1	899	1033	76	284	154	123	10	516	13	4	382	209	1	
Liguria	Gennaio	824	2	2	1	..	1	56	62	44	5	1	5	..	25	..	2	18	3	..	
	Febbraio	635	2	..	1	..	1	31	35	25	8	2	1	..	5	19	
	Marzo	906	2	4	1	..	1	50	58	23	9	4	2	1	13	16	9	..	
	Aprile	660	2	2	1	1	41	47	27	14	4	3	..	13	22	5	..	
	Maggio	602	2	1	1	39	43	20	14	..	7	..	11	19	4	..	
	Giugno	532	1	1	1	46	49	18	20	5	3	..	5	19	4	..	
	Luglio	660	2	..	1	42	45	15	24	2	9	14	2	..	
	Agosto	635	1	1	..	1	..	1	..	34	38	12	19	12	2	..	12	3	..	8	1	..	
	Settembre	629	2	1	30	32	12	14	18	1	..	15	10	2	..	
	Ottobre	681	3	1	34	38	32	2	10	1	..	20	1	..	18	1	..	
	Novembre	1 155	1	1	1	55	58	34	2	11	1	..	31	6	..	19	1	..	
	Dicembre	736	2	1	59	62	48	1	6	3	..	15	1	..	31	
	Anno	8 655	22	11	6	3	5	1	2	517	567	310	132	75	29	1	173	11	2	213	32	..	
Lombardia	Gennaio	2 845	10	7	3	1	2	200	223	9	104	26	18	1	42	6	..	31	11	3	
	Febbraio	2 514	9	2	2	1	2	1	..	160	177	8	114	10	12	1	35	6	..	33	20	..	
	Marzo	2 666	12	5	..	2	5	1	151	176	9	133	19	14	3	50	3	..	30	18	1
	Aprile	2 105	6	1	..	2	1	1	1	105	116	20	73	26	13	..	39	3	..	29	16	..	
	Maggio	2 176	9	2	1	1	2	..	1	123	139	18	72	27	16	3	49	5	1	30	10	..	
	Giugno	2 015	7	1	3	3	4	2	1	118	139	21	47	15	14	5	55	6	1	15	9	1	
	Luglio	2 189	10	1	3	..	7	2	..	113	136	32	42	11	12	4	69	3	..	12	11	..	
	Agosto	2 104	10	3	1	1	6	..	1	108	130	34	23	19	14	2	80	2	..	15	15	..	
	Settembre	1 767	13	4	1	..	6	89	118	24	8	12	5	4	87	2	..	23	4	..	
	Ottobre	1 856	6	..	2	..	7	146	161	39	3	18	6	3	97	1	..	12	4	..	
	Novembre	1 834	13	3	..	1	1	127	145	62	4	9	8	..	83	1	..	23	2	..	
	Dicembre	2 200	18	2	..	1	3	152	176	52	17	9	14	1	58	39	7	..	
	Anno	26 271	128	31	16	13	46	7	3	1592	1836	328	640	201	146	27	744	38	2	297	127	5	
Veneto	Gennaio	2 800	18	8	1	14	3	1	1	235	231	52	16	7	15	1	62	38	19	2	
	Febbraio	2 365	14	8	2	2	2	1	..	241	269	24	14	5	7	..	48	..	1	35	31	..	
	Marzo	2 762	18	11	1	18	9	..	1	250	308	19	24	3	12	..	52	1	..	21	51	1	
	Aprile	2 121	12	7	3	..	1	158	181	9	16	9	8	1	57	2	..	27	42	..	
	Maggio	2 345	11	7	1	4	4	2	..	124	153	15	12	5	8	2	64	2	1	24	34	..	
	Giugno	2 408	19	3	..	1	2	99	124	11	11	10	4	5	70	1	..	24	44	..	
	Luglio	3 307	21	4	1	..	6	2	..	110	144	29	23	3	6	9	103	4	..	24	64	..	
	Agosto	3 661	14	6	1	..	7	3	..	117	148	40	23	7	7	9	91	2	..	41	53	..	
	Settembre	2 203	18	4	1	2	3	92	120	46	14	5	4	14	77	2	..	39	28	..	
	Ottobre	1 827	6	2	2	2	..	1	..	115	128	55	14	8	7	4	90	38	25	..	
	Novembre	1 810	10	2	1	3	1	..	1	161	179	40	7	18	9	4	56	1	..	49	15	..	
	Dicembre	2 212	13	3	1	3	3	214	237	52	16	26	9	1	60	46	20	..	
	Anno	29 821	174	65	12	49	43	8	5	1916	2272	392	190	106	96	50	830	15	2	407	426	3	
Emilia	Gennaio	2 288	10	4	..	6	1	1	..	304	326	2	12	17	4	..	32	25	11	..	
	Febbraio	1 961	7	5	1	4	2	1	..	280	299	5	10	19	15	1	34	23	16	..	
	Marzo	2 431	9	3	1	11	3	1	1	328	357	9	8	11	13	..	48	19	15	..	
	Aprile	1 813	7	5	..	4	2	170	188	15	12	3	5	..	39	1	..	20	14	..	
	Maggio	1 695	5	3	..	3	1	87	99	13	22	7	6	..	35	3	..	21	15	..	
	Giugno	1 514	1	1	2	1	2	91	98	7	24	14	5	3	35	18	21	..	
	Luglio	2 066	3	4	1	2	2	1	..	100	113	16	23	32	4	5	41	32	20	..	
	Agosto	2 573	1	3	..	3	3	105	115	29	12	37	7	1	55	1	..	23	13	..	
	Settembre	2 169	5	2	3	1	2	..	1	96	110	50	3	33	6	..	97	23	17	..	
	Ottobre	1 686	4	7	1	3	1	1	..	129	146	62	5	22	10	2	68	5	..	33	12	..	
	Novembre	1 693	8	3	1	4	1	175	192	63	3	37	16	..	67	1	..	29	6	..	
	Dicembre	2 034	10	1	..	6	1	223	241	73	9	26	15	1	47	2	..	35	10	..	
	Anno	23 923	70	41	10	48	21	4	2	2088	2284	344	143	263	106	13	598	13	..	301	170	7	

SI E PER COMPARTIMENTI.

Anno 1886

MORTE

I. - Morte puerperio				XII. - Malattie della pelle e tessuto sottocutaneo							XIII. - Malattie dell'apparato locomotore							XIV. - Morti accidentali			XV. - Avvelenamenti				XVI. - Suicidi	XVII. - Omicidi	XIX. - Cause ignote o non specificate		
1	2	3	TOTALE	Flemmone, ascesso, ecc.	Lupo	Elefantiasi degli arabi	Favo	Femigo, eczema, ecc.	Sclerema	TOTALE	Delle ossa	Delle articolaz.	Male di Pott.	Reumatismo articolare acuto	Reumatismo cronico	Fsoite	Atrofia muscolare progressiva	TOTALE	Ubriachezza	Altre	TOTALE	Acuti accidentali	Cronici accident.	Professionali	Alcoolismo	TOTALE			
3	2	2	15	6	2	2	5	15	4	3	1	7	3	..	18	19	19	19	1	4	4	..	2
6	12	2	3	2	5	20	4	1	..	4	11	9	9	9	6	8	..	5
13	13	2	1	3	10	20	5	1	..	3	11	22	22	22	4	11	..	5
14	14	7	1	3	9	7	3	..	3	..	2	17	18	18	18	1	4	4	..	12
1	1	..	14	7	1	4	12	5	3	..	4	16	1	1	1	4	4	..	6
1	1	..	13	7	1	5	14	10	3	..	4	19	4	4	..	3
1	1	..	11	7	1	5	14	7	3	..	4	14	4	4	..	4
1	1	..	14	7	1	5	14	10	3	..	4	13	4	4	..	3
1	1	..	12	7	1	5	14	8	6	..	2	17	4	4	..	1
1	1	..	9	5	3	3	9	5	2	..	2	13	4	4	..	1
1	1	..	5	5	3	3	9	8	2	..	1	14	4	4	..	1
1	1	..	11	5	3	3	11	11	2	12	3	3	..	8
1	1	..	148	64	9	20	46	139	71	34	7	40	15	6	175	2	260	262	7	..	5	33	45	85	20	66	
2	..	2	6	1	2	1	5	3	4	7	7	7	7	2	3	..	4	
3	10	6	1	1	8	8	1	4	8	8	8	8	2	4	..	1	
4	1	..	12	4	1	1	5	5	1	2	..	1	6	6	6	6	2	6	
2	2	2	1	4	4	2	2	3	3	3	3	1	3	..	1	
2	3	6	1	1	8	8	1	1	..	1	4	4	4	4	1	4	..	1	
2	6	6	1	5	5	2	1	7	7	7	7	2	7	..	1	
2	4	4	1	4	4	4	1	..	1	8	8	8	8	2	8	..	1	
2	5	5	1	5	5	4	1	..	1	8	8	8	8	2	8	..	1	
2	5	5	1	5	5	5	1	..	1	8	8	8	8	2	8	..	1	
2	4	4	1	4	4	5	2	..	1	6	6	6	6	2	6	..	1	
2	6	6	1	5	5	3	1	6	6	6	6	2	6	..	1	
2	7	7	1	4	4	4	1	..	1	6	6	6	6	2	6	..	1	
2	7	7	1	4	4	4	1	..	1	6	6	6	6	2	6	..	1	
2	7	7	1	4	4	4	1	..	1	6	6	6	6	2	6	..	1	
2	7	7	1	4	4	4	1	..	1	6	6	6	6	2	6	..	1	
2	7	7	1	4	4	4	1	..	1	6	6	6	6	2	6	..	1	
2	7	7	1	4	4	4	1	..	1	6	6	6	6	2	6	..	1	
2	7	7	1	4	4	4	1	..	1	6	6	6	6	2	6	..	1	
2	7	7	1	4	4	4	1	..	1	6	6	6	6	2	6	..	1	
2	7	7	1	4	4	4	1	..	1	6	6	6	6	2	6	..	1	
2	7	7	1	4	4	4	1	..	1	6	6	6	6	2	6	..	1	
2	7	7	1	4	4	4	1	..	1	6	6	6	6	2	6	..	1	
2	7	7	1	4	4	4	1	..	1	6	6	6	6	2	6	..	1	
2	7	7	1	4	4	4	1	..	1	6	6	6	6	2	6	..	1	
2	7	7	1	4	4	4	1	..	1	6	6	6	6	2	6	..	1	
2	7	7	1	4	4	4	1	..	1	6	6	6	6	2	6	..	1	
2	7	7	1	4	4	4	1	..	1	6	6	6	6	2	6	..	1	
2	7	7	1	4	4	4	1	..	1	6	6	6	6	2	6	..	1	
2	7	7	1	4	4	4	1	..	1	6	6	6	6	2	6	..	1	
2	7	7	1	4	4	4	1	..	1	6	6	6	6	2	6	..	1	
2	7	7	1	4	4	4	1	..	1	6	6	6	6	2	6	..	1	
2	7	7	1	4	4	4	1	..	1	6	6	6	6	2	6	..	1	
2	7	7	1	4	4	4	1	..	1	6	6	6	6	2	6	..	1	
2	7	7	1	4	4	4	1	..	1	6	6	6	6	2	6	..	1	
2	7	7	1	4	4	4	1	..	1	6	6	6	6	2	6	..	1	
2	7	7	1	4	4	4	1	..	1	6	6	6	6	2	6	..	1	
2	7	7	1	4	4	4	1	..	1	6	6	6	6	2	6	..	1	
2	7	7	1	4	4	4	1	..	1	6	6	6	6	2	6	..	1	
2	7	7	1	4	4	4	1	..	1	6	6	6	6	2	6	..	1	
2	7	7	1	4	4	4	1	..	1	6	6	6	6	2	6	..	1	
2	7	7	1	4	4	4	1	..	1	6	6	6	6	2	6	..	1	
2	7	7	1	4	4	4	1	..	1	6	6	6	6	2	6	..	1	
2	7	7	1	4	4	4	1	..	1	6	6	6	6	2	6	..	1	
2	7	7	1	4	4	4	1	..	1	6	6	6	6	2	6	..	1	
2	7	7	1	4	4	4	1	..	1	6	6	6	6	2	6	..	1	
2	7	7	1	4	4	4	1	..	1	6	6	6	6	2	6	..	1	
2	7	7	1	4	4	4	1	..	1	6	6	6	6	2	6	..	1	
2	7	7	1	4	4	4	1	..	1	6	6	6	6	2	6	..	1	
2	7	7	1	4	4	4	1	..	1	6	6	6	6	2	6	..	1	
2	7</																										

Anno 1886

Segue TAV. III. — MORTI CLASSIFICATE P

COMUNI capoluoghi ripartiti per comparti- menti	MESI	TOTALE DEI MORTI	I. — Malattie fetali e vizi congeniti								II. — Malattie infettive, miasma											
			1	2	3	4	5	6	7	8	1	2	3	4	5	6	7	8	9	10	11	12
			Asfissia nel parto	Idrocetalo	Ernie cerebrali, spina bifida	Cianosi	Atresia	Labbro leporino	Altre mostruosità	Atrofia infantile	Totale	Varuolo	Morbillo	Scarlattina	Risipola	Febbre migliare	Febbre tifode	Tifo petecchiale	Menigitte cereb. spinale epid.	Difterite e crup. difterico	Iperptosse	Influenza
Toscana . . .	Gennaio . . .	1 739	5	2	1	4	1	..	136	149	14	21	10	4	2	60	3	2	28	18	..	6
	Febbraio . . .	1 454	3	1	3	5	3	1	107	123	13	15	4	2	4	46	3	1	17	12	..	5
	Marzo . . .	1 732	6	2	130	146	10	16	5	17	1	54	4	..	33	17	..	5
	Aprile . . .	1 396	4	..	1	3	2	1	73	84	12	23	11	1	4	23	1	..	25	18	..	1
	Maggio . . .	1 341	7	3	2	3	6	..	75	96	18	19	17	5	2	44	6	..	23	27	..	6
	Giugno . . .	1 169	3	2	3	1	2	1	65	77	18	19	10	3	5	39	2	..	13	14	..	7
	Luglio . . .	1 370	6	4	2	4	2	2	55	75	10	11	14	5	5	65	26	18	..	7
	Agosto . . .	1 362	6	1	1	1	2	1	74	85	10	14	28	5	1	65	2	..	34	12	..	4
	Settembre . . .	1 938	..	4	1	5	64	74	20	17	44	3	1	79	5	..	40	8	..	4
	Ottobre . . .	1 336	..	6	4	2	2	..	70	84	26	19	39	7	5	83	3	..	51	13	..	3
	Novembre . . .	1 427	4	2	4	1	86	93	23	14	35	8	5	90	2	..	54	10	..	6
	Dicembre . . .	1 660	3	3	..	3	1	..	114	124	20	13	32	8	1	63	4	..	61	11	..	6
	Anno . . .	17 324	53	28	14	36	24	6	1049	1210	194	206	249	66	36	716	35	3	405	178	4	59
Marche . . .	Gennaio . . .	440	2	2	..	2	58	64	2	2	4	2	..	11	1	..	2	1	..	2
	Febbraio . . .	412	2	1	..	1	56	60	2	2	2	1	..	6	1	..	10
	Marzo . . .	531	1	1	1	..	62	65	3	1	..	4	3	3	..	1
	Aprile . . .	333	2	..	1	2	1	..	61	37	3	3	..	1	..	7	..	1	6	3
	Maggio . . .	315	3	28	31	1	7	1	1	..	4	4	3	..	1
	Giugno . . .	250	1	..	11	12	..	6	10	1	..	2	3
	Luglio . . .	304	20	20	1	5	..	1	..	5	4	8	..	1
	Agosto . . .	333	15	15	3	1	8	1	..	5	3	..	3
	Settembre . . .	412	1	1	11	13	3	4	..	1	..	9	2	..	4	3	..	1
	Ottobre . . .	427	1	..	1	32	34	5	12	2	15	2	..	1	3	..	1
	Novembre . . .	360	33	33	2	8	15	1	..	11	3	..	5	1	..	1
	Dicembre . . .	413	1	2	44	47	2	15	10	8	..	9	..	3	3	1
	Anno . . .	4 530	13	3	2	7	3	2	401	431	27	65	34	17	..	99	11	1	54	34	..	12
Umbria . . .	Gennaio . . .	370	1	66	67	2	6	1	3	..	5	1	..	3	1	2	1
	Febbraio . . .	340	1	1	64	66	1	2	..	3	1	2	3	3
	Marzo . . .	445	1	1	..	1	..	1	76	80	7	4	..	3	3	3	3	3
	Aprile . . .	344	..	1	..	1	39	40	4	4	..	1	..	6	8	4	..	1
	Maggio . . .	369	22	22	3	3	1	2	1	7	7	10	2	..
	Giugno . . .	218	11	11	3	3	1	..	4	3	1	..	4	4	..	1
	Luglio . . .	323	1	15	16	1	10	1	1	..	3	8	12	..	2
	Agosto . . .	348	1	..	1	21	23	9	12	4	1	..	10	1	..	8	9	..	1
	Settembre . . .	361	1	13	14	24	8	3	1	..	11	1	..	6	2	..	2
	Ottobre . . .	358	1	1	23	25	41	5	5	1	..	12	4	2	..	3
	Novembre . . .	305	3	1	29	33	43	2	3	2	..	11	2	2
	Dicembre . . .	377	2	37	39	37	2	6	5	..	10	6	1
	Anno . . .	4 098	9	3	2	3	2	1	416	436	175	61	25	23	7	83	4	..	62	52	4	13
Lazio . . .	Gennaio . . .	1 140	..	1	1	1	..	1	64	68	48	92	3	5	1	15	2	..	36	4	..	39
	Febbraio . . .	1 047	1	1	1	..	55	57	38	113	1	8	..	11	1	..	37	1	2	27
	Marzo . . .	1 198	..	1	..	2	65	68	44	127	3	4	..	17	..	1	23	8	..	43
	Aprile . . .	826	..	1	1	1	33	35	32	53	3	3	..	12	15	1	..	25
	Maggio . . .	807	1	..	1	22	24	38	25	3	5	1	11	12	2	..	23
	Giugno . . .	729	20	20	23	5	..	2	..	15	9	4	..	28
	Luglio . . .	812	2	29	31	21	4	3	1	2	8	5	1	..	35
	Agosto . . .	724	32	32	17	7	1	5	1	17	..	1	15	3	..	36
	Settembre . . .	724	33	33	25	4	..	3	1	22	10	2	..	32
	Ottobre . . .	816	34	34	50	4	1	2	..	29	7	1	..	39
	Novembre . . .	891	1	37	38	67	1	3	5	..	22	25	1	..	36
	Dicembre . . .	881	56	56	81	6	2	6	1	29	17	1	..	34
	Anno . . .	10 695	1	2	2	7	1	1	2 480	496	484	441	23	49	7	208	3	3	211	29	2	397
Abruzzi e Molise	Gennaio . . .	447	2	1	..	39	42	11	1	8	1	..	12	2	6	2	14
	Febbraio . . .	362	1	..	1	37	40	8	..	5	2	..	10	1	..	3	3	..	7
	Marzo . . .	433	..	2	1	..	45	48	5	..	5	1	..	12	..	1	5	3	..	6
	Aprile . . .	348	..	1	..	1	17	19	7	..	1	7	..	1	4	13	1	8
	Maggio . . .	308	..	2	19	21	7	..	2	2	..	8	3	9	..	8
	Giugno . . .	265	..	1	1	..	20	22	15	1	1	2	..	8	4	1	..	6
	Luglio . . .	356	12	12	1	6	2	2	..	6	1	..	10	3	..	12
	Agosto . . .	499	22	22	27	1	12	4	..	32	3	..	3	21
	Settembre . . .	533	1	18	19	53	3	13	8	..	23	1	..	1	3	..	31
	Ottobre . . .	482	..	1	1	13	15	116	9	3	4	..	22	2	..	5	2	1	21
	Novembre . . .	500	26	26	81	10	8	5	..	17	4	..	10	4	..	14
	Dicembre . . .	472	1	22	23	40	19	2	4	..	9	1	..	15	1	..	10
	Anno . . .	5 005	5	8	1	1	3	1	290	309	382	45	71	35	..	166	13	2	71	47	5	158

I E PER COMPARTIMENTI.

Anno 1886

ORTE

Cause di morte	III. — Malattie costituzionali														IV. — Malattie del sistema nervoso														
16	17	18	19	20	21	TOTALE	1	2	3	4	5	6	7	8	9	10	11	12	13	14	TOTALE	1	2	3	4	5	6	7	8
Setticemia	Pustola maligna, carbonchio	Moccio	Lebbra	Rabbia	Altre	Tubercolosi generale	Scrofala disseminata	Rachitide	Osteomalacia	Anemia	Clorosi	Leucocitemia	Porpora emorragica	Scorbuto	Marasmo senile	Pellagra	Gotta	Diabete mellito	Tumori maligni diffusi	Apoplessia cerebrale	Meningite senile	Meningite tubercolare	Encefalite	Idrocef. acquis.	Mielite, encefalite spinale	Paralisi infantile	Meningite spinale		
1	1					182	24	12	8	14	1				100	6			7	172	108	27	9	7	5	3			
4						134	14	7	4	11					76	1			1	121	86	24	12	7	6	6			
6						174	19	10	4	11	2				82	1			8	141	96	26	7	7	4	3			
2						138	26	8		12					64	2			7	137	87	34	5	5	5	2			
1	1					179	24	10	3	9		1			58	3			5	115	97	19	9	3	3				
						148	21	6		9					55	3			4	107	59	19	11	2	2				
4						188	21	11	7	16					65	14			3	143	68	18	15	5	1				
2						219	21	9	4	15					58	4			2	116	76	17	13	6	6				
1	2					265	29	9	6	17	1				74	7		3	6	153	71	13	7	6	2				
2						276	23	9	11	20					68	4		1	2	138	65	14	3	4					
4						273	17	10	2	14		3			75	9	2		9	142	78	19	7	6					
3						240	20	18	3	19					96	3		4	4	167	142	24	7	4	4				
30	5					2416	259	119	62	167	4	4	8	7	871	63	4	20	63	1652	1033	254	115	54	35	46		4	
1						28	2	3	6	5		1			20	3				40	37	7	1	2					
2						24	1	1	7	3					21	2			35	34	1	2	2						
						25	4	3	6	6					37	3			64	31	1	3	3	1	1				
						28	4	2	9	7		1			16	2			38	19	8	3	1	1	1	2		2	
						26	4	3	3	3		2			9	2			24	18	3	1	4	2	1				
						22	7	2	4	5		1			13	2			36	21	2	4	1	1	1	3			
						26	7	4	4	6					10	3		1	37	20	5	3	3	1	1				
						34	5	1	4	4					9	6			1	31	13	2	4	1	1				
						70	3	2	6	10					11	3		1	35	18	6	6	1	2					
						61	5	2	3	13					10	4	1	1	44	20	6	2	2	2					
						48	4	2	3	8					19	1			37	29	9	1	2	1	1				
1						53	6	1	4	4		1			18	3		1	39	31	2	3	1						
4		2				445	52	23	64	74		4	2	1	193	33	1	4	8	460	291	58	24	24	7	12	3	3	
1	1					29	2	2	1	1					18	1			26	28	2	2	3						
2						18	3	1	1	3					12		1		21	17	2	2	2					1	
						28	1	1	1	3		1			19	3		1	31	17	8	2	2						
						31	6	2	2	3					13	3		2	30	23	8	1	1					1	
						41	5	2	2	2					15	5		1	30	16	2	4	1						
1						27	4	1	1	2					8	4			19	20	3	3	1					1	
						54	1	1	2	4					9				21	20	4	3	3						
2	2					78	6	2	4	4					10	1			3	21	17	4	3	3	3				
1						80	4	2	2	7					9	1		1	29	22	5	4	2						
						89	2	8	1	6					9	2		1	30	15	5	1	1						
						73	2	1	1	6					10	1			23	21	1	2	2						
						74	1	1	3	5					13	1		1	3	28	29	3	2						
7	7					622	37	6	27	44		1	5		145	22		7	14	309	245	47	25	18	3	4	1	3	
4						261	12	5	2	13		1	1	1	21			1	61	39	12	11	5	2	2			1	
3						248	3	2	2	6					14				29	51	13	7	4	4	1			1	
3						284	17	1	2	5		1			20			3	53	50	16	17	9	6				2	
3						156	8	1		4					15				1	32	43	13	12	4	6				
						131	11	3	2	12					9	1		1	5	45	41	17	14	10	3				
						92	6	1	5	9		1			6			1	1	31	35	19	9	2	2				
						84	9	3	2	11					6				4	38	33	18	12	12	2			1	
2						121	11	4	1	9					13			2	42	22	16	8	11	5	3				
3						111	19	2	2	10					14		2	2	54	25	10	7	9	5	4				
1						164	9	4	1	7					13	1		1	37	33	10	7	6	1	3				
2						182	5	1	1	8		2	3	2	16	1	2		1	42	47	11	10	4	2			1	
2						189	10	6	4	7		1	2		20			2	3	55	49	14	8	3	4				
27	1					2023	120	33	24	101	4	7	16	3	167	3	4	10	25	519	468	169	122	79	42	29		6	
						64		1		2					14			1	19	28	7	3		3					
						43		1	1	3					15			2	23	27	5	2	1	3				2	
						38		1	4	4					14			1	27	34	8	5	3	3					
						46		4		3					9			1	19	19	8	2						2	
						50		1	1	2					6				11	19	7		2	5					
						44		2	1	3					8				16	15	5	4	1	1					
						64		3	2	8					11			1	25	23	3	3	4	4					
						122		5	2	5		1			16			1	32	20	15	2	2	1	1			2	
						166		3	2	4					13			2	24	17	8	1	1	1	1				
						200		2	1	2					14				22	11	8		1	1				2	
						156		4	1	6					10				25	23	9	1	1	1	1				
						106		4	1	6					18				34	26	7	1	1	1	1				
7	6					1099	30	14	6	48		1	3	1	148		2	2	8	279	262	90	24	11	21	8		8	

Anno 1886

Segue Tav. III. — MORTI CLASSIFICATE PER CAUSE

COMUNI capoluoghi ripartiti per compartimenti	MESI	Segue VIII. — Malattie dell'apparato digerente															IX. — Malattie dell'apparato uropoietico					X. — Malattie dell'apparato sessuale					XI. — Cause di gravidanza		
		DEGLI INTESTINI										Tabe mesenterica	Peritonite	Idrope-ascite	Tumori addominali	TOTALE	Dei reni	Della vescica	Dell'uretra e prostata	Delle capsule soprarrenali	TOTALE	Dei testicoli	Dell'ovaia	Dell'utero e vagina	Delle mammelle	TOTALE	Gravidanza extra-uterina	Metrorragia	Distocia
		Enterite e diarrea	Emorragia	Volvo	Tumori	Ernie	Parassiti																						
		16	17	18	19	20	21																						
Toscana	Gennaio	44	2	2	4	2	7	31	6	14	4	131	10	2	2	..	14	1	..	12	5	18	..	1	..				
	Febbraio	52	1	2	2	5	2	31	10	10	5	159	6	10	12	..	19	7	4	11	..	1	..				
	Marzo	56	6	1	4	9	3	32	10	18	6	183	15	12	12	..	34	..	2	14	6	22			
	Aprile	31	1	6	2	..	3	28	8	9	2	122	12	12	12	..	27	1	1	14	3	19	..	3			
	Maggio	43	2	4	1	5	3	30	9	28	6	152	19	8	2	1	29	..	1	11	4	16	..	1			
	Giugno	94	3	4	2	6	3	31	7	6	1	197	15	6	4	..	23	..	1	14	4	19	1	1	1		
	Luglio	173	5	1	4	34	18	6	18	6	3	291	12	4	1	..	17	..	2	9	11	11	..	1			
	Agosto	210	1	5	5	7	4	41	13	13	3	338	9	1	5	1	16	14	5	19	..	1			
	Settembre	184	3	6	1	1	5	39	10	11	4	306	16	6	5	1	23	1	..	8	8	12	..	1			
	Ottobre	137	6	4	3	7	3	31	8	4	7	260	16	6	5	..	27	..	1	8	3	20			
	Novembre	91	2	7	3	5	3	30	10	8	3	195	18	6	3	..	27	..	2	13	5	20			
	Dicembre	66	5	2	7	3	2	25	13	6	1	153	11	5	18	21	1	22			
	Anno	1191	6	48	37	36	60	383	122	111	45	2517	159	77	35	3	274	3	10	145	42	200	1	10	4	..			
Marche	Gennaio	17	..	3	2	1	2	6	5	..	48	2	3	1	..	6	..	1	1	2	2	4	..	1	..				
	Febbraio	19	1	4	4	5	..	40	1	2	3	2	2	4				
	Marzo	26	..	2	..	1	5	8	8	2	2	53	3	3	6	3	1	4				
	Aprile	14	..	1	..	1	5	7	2	2	37	2	3	5	2	2	4	..	1	..				
	Maggio	16	..	1	8	3	3	1	39	2	2	4	3	3	3	4	..	2	..				
	Giugno	14	1	3	4	1	3	3	32	1	1	3	3	4			
	Luglio	47	1	8	5	5	1	71	5	5	1	..	6	1	2	2	2	2	..	2	..			
	Agosto	82	..	1	1	..	14	2	2	2	107	4	4	3	..	7	7	4	4	2	2			
	Settembre	91	1	4	24	6	6	..	145	4	4	2	1	..	7	2	2	2			
	Ottobre	74	..	2	1	3	17	6	6	..	115	5	5	3	..	8	1	1	..	3	3	5	4			
	Novembre	28	1	2	..	2	4	2	2	..	60	2	1	2	2	2	2	2			
	Dicembre	20	2	3	3	2	34	4	1	5	2	2	4	4	1			
	Anno	448	1	12	6	5	16	100	61	15	7	781	34	22	3	..	59	2	2	25	16	45	2	7			
Umbria	Gennaio	15	4	1	3	1	1	..	36	4	3	7	3	1	4				
	Febbraio	19	1	..	1	1	6	2	1	..	39	1	2	3	3	3	4				
	Marzo	13	1	8	3	1	38	6	2	8	..	1	..	3	1	5				
	Aprile	14	..	1	2	..	3	3	39	2	1	3	1	1	2				
	Maggio	14	1	8	2	1	1	41	3	4	7	5	2	7				
	Giugno	15	..	1	..	1	6	4	..	1	36	3	3	1	3	3	4	..	1	..				
	Luglio	42	4	14	1	1	1	76	2	1	3	5	1	6				
	Agosto	57	1	5	11	..	1	..	90	6	1	7	1	..	6				
	Settembre	67	..	1	1	3	12	4	3	..	96	7	2	9	6	..	2	..	1	..				
	Ottobre	32	1	2	..	1	6	3	2	..	63	6	7	6	2				
	Novembre	23	1	1	5	4	2	..	45	7	3	1	..	11	3	1	4				
	Dicembre	21	3	..	3	7	..	1	48	6	3	9	2	1	3				
	Anno	332	2	6	5	10	19	85	34	11	3	647	53	22	1	..	76	1	1	37	12	51	..	2	..				
Lazio	Gennaio	32	..	1	2	..	14	6	1	2	80	12	7	4	..	23	1	6	5	12	2				
	Febbraio	42	2	..	2	1	12	5	1	2	85	6	6	2	..	14	..	1	10	..	11				
	Marzo	48	..	1	1	1	16	2	1	1	86	14	6	1	..	21	7	3	10	1	..				
	Aprile	33	..	1	1	1	11	9	3	5	82	10	2	5	..	17	9	2	11				
	Maggio	63	..	1	22	8	2	2	117	9	4	2	..	15	..	1	10	4	15				
	Giugno	81	..	2	2	3	24	7	1	1	147	5	3	3	..	11	7	1	8				
	Luglio	135	..	1	2	5	24	9	..	1	207	9	7	1	..	17	7	1	8	1	..				
	Agosto	111	..	3	28	3	..	1	181	7	2	2	..	11	10	2	12				
	Settembre	114	..	2	..	1	22	5	..	1	169	9	5	3	..	15	..	1	6	..	7	..	1				
	Ottobre	108	1	2	..	2	21	7	2	1	190	9	5	1	..	15	..	3	12	1	16	1	..				
	Novembre	88	..	4	2	1	19	9	..	3	155	8	7	1	..	16	9	1	10				
	Dicembre	66	..	1	2	1	8	7	1	..	104	7	4	11	2	8	2	12				
	Anno	921	3	19	14	18	3	221	77	12	20	1603	103	58	25	..	186	..	9	101	22	132	1	5	..				
Abruzzi e Molise	Gennaio	35	1	2	7	3	4	1	63	8	4	12	1	1	2				
	Febbraio	39	5	3	..	4	..	44	4	4	3	1	4	2	..				
	Marzo	28	..	1	..	2	5	1	5	1	54	5	5	2	1	3	..	1				
	Aprile	22	..	1	..	1	6	..	2	1	41	7	3	1	..	11	..	1	2	..	3	1	..				
	Maggio	25	1	..	8	3	4	1	49	4	1	5				
	Giugno	28	..	1	7	3	2	2	43	3	2	5	3	2	5				
	Luglio	80	1	..	8	3	2	..	105	4	1	1	..	6	..	1	1	1	3	1	..				
	Agosto	127	2	1	1	..	17	4	4	..	166	3	1	4	1	..	3	3	4				
	Settembre	110	..	1	..	2	33	3	3	..	162	6	..	1	..	6	1	..	3										

Segue TAV. III. — MORTI CLASSIFICATE IN

Anno 1886

COMUNI capoluoghi ripartiti per compartimenti	MESI	TOTALE DEI MORTI	I. — Malattie fetali e vizi congeniti								II. — Malattie infettive, miasmatiche													
			1	2	3	4	5	6	7	8	1	2	3	4	5	6	7	8	9	10	11	12		
			Asfissia nel parto	Idrocefalo	Ernie cerebrali, spina bifida	Cianosi	Atresia	Labbro leporino	Altre mostruosità	Atrofia infantile	Vaiuolo	Morbillo	Scarlattina	Risipola	Febbre migliare	Febbre tifoida	Tifo petecchiale	Menigitte cereb. spinale epid.	Difterite e crup. d'infanteria	Iperertossia	Influenza	Febbre da malaria e encefalite		
Campania.	Gennaio	2 368	3	5	..	5	2	..	1	45	61	90	128	50	12	..	33	1	1	34	9
	Febbraio	2 286	2	9	4	3	2	..	1	58	79	89	133	28	14	..	37	3	1	29	17	8
	Marzo	2 477	4	4	1	1	..	55	65	96	122	35	14	..	34	4	41	
	Aprile	1 948	..	7	1	1	1	..	1	38	49	71	80	30	5	1	35	5	31	9
	Maggio	1 855	..	2	2	1	1	39	45	56	75	33	8	..	33	4	21	8
	Giugno	1 685	1	7	1	41	51	30	76	17	9	..	30	2	17	7
	Luglio	2 001	3	9	1	23	36	32	70	32	9	..	51	2	14	8
	Agosto	1 861	2	4	1	29	32	32	75	39	5	..	68	4	20	8
	Settembre	1 622	2	4	1	..	1	1	1	28	38	44	65	18	5	..	39	2	28	6
	Ottobre	1 625	2	9	..	1	..	1	1	39	52	35	57	33	8	..	28	3	38	6
	Novembre	1 796	1	9	1	41	52	70	75	41	16	..	36	1	29	8
	Dicembre	2 149	6	5	..	2	..	1	..	45	59	67	70	44	17	..	38	1	37	9
	Anno	23 676	26	71	8	13	10	5	5	481	619	712	1026	400	122	1	470	34	10	339	103	211
Puglie	Gennaio	962	1	3	1	48	53	73	3	26	13	..	40	..	91	3	
	Febbraio	775	39	39	28	..	26	10	..	23	5	92	4	
	Marzo	856	..	4	..	1	35	40	11	1	26	13	1	30	3	101	1	
	Aprile	792	..	1	20	21	7	4	21	10	..	40	4	78	5	
	Maggio	852	..	4	21	25	4	8	14	4	..	47	2	66	6	
	Giugno	799	1	1	22	29	13	12	29	8	..	47	5	56	3	
	Luglio	1340	..	3	1	..	1	1	19	24	23	22	43	12	..	86	..	78	1	
	Agosto	2127	1	4	23	33	88	15	37	6	..	60	7	67	5	
	Settembre	1167	1	26	27	89	2	15	3	..	73	14	54	3	
	Ottobre	1096	..	2	29	31	135	6	17	9	..	68	15	68	3	
	Novembre	1072	..	3	1	..	21	25	115	32	22	13	..	50	3	69	
	Dicembre	1195	..	3	41	44	111	86	22	16	..	48	3	86	4	1	
	Anno	13033	2	27	2	2	1	3	2	349	388	700	191	298	117	1	612	61	906	38	1	59
Basilicata.	Gennaio	143	4	4	..	1	6	..	12	
	Febbraio	125	4	4	2	..	3	..	11	
	Marzo	159	1	7	8	..	1	3	..	22	
	Aprile	137	4	4	2	..	4	..	5	..	20	1	
	Maggio	117	1	2	3	3	1	1	..	7	..	17	
	Giugno	208	3	3	5	5	1	..	4	..	13	
	Luglio	294	2	2	1	43	3	2	..	9	..	10	
	Agosto	355	13	13	1	3	5	2	..	11	1	14	3	
	Settembre	231	7	7	2	3	14	3	..	4	..	16	3	
	Ottobre	217	1	6	7	12	6	2	..	4	1	13	5	
	Novembre	214	1	16	17	11	..	8	7	..	3	..	5	10	
	Dicembre	190	5	5	9	1	3	5	..	2	..	4	3	
	Anno	2 390	2	..	2	..	73	77	38	111	47	29	..	61	2	157	25	..	24	
Calabrie	Gennaio	543	2	1	40	43	42	3	3	3	12	1	2	16	2	
	Febbraio	461	1	4	..	1	2	..	33	41	36	..	2	3	..	11	..	8	3	
	Marzo	504	1	47	48	28	..	3	1	..	9	..	10	2	
	Aprile	472	..	1	29	30	12	1	4	..	7	2	1	14	4	
	Maggio	338	1	24	25	9	1	14	1	14	
	Giugno	383	3	1	13	17	8	..	1	..	14	3	12	3	
	Luglio	468	4	1	1	31	37	5	1	15	..	11	3	
	Agosto	471	1	1	31	33	2	1	..	3	29	1	13	3	
	Settembre	401	..	1	..	1	1	..	26	29	9	..	3	..	23	2	5	
	Ottobre	447	1	33	34	19	..	2	..	20	3	10	5	
	Novembre	477	..	2	30	32	13	1	1	1	16	2	19	6	
	Dicembre	567	2	30	32	9	1	..	8	..	12	..	24	3	
	Anno	5 595	15	12	1	1	4	1	..	367	401	192	8	14	25	..	187	15	5	156	34	34
Sicilia	Gennaio	2 114	1	1	..	3	1	1	72	80	77	24	14	11	100	3	83	25	4	3	
	Febbraio	1 891	3	3	1	..	102	109	30	26	12	2	3	83	1	79	35	2	
	Marzo	1 921	3	1	..	76	80	20	19	13	1	1	74	7	62	5	6	
	Aprile	1 763	2	2	..	3	59	61	13	15	14	5	5	128	3	71	58	3	
	Maggio	1 763	2	3	1	4	60	70	13	15	13	5	2	109	5	78	42	3	
	Giugno	1 912	..	4	4	8	..	2	1	74	93	3	26	17	10	107	4	45	38	5	1	
	Luglio	2 408	1	1	1	4	..	1	..	75	83	1	19	20	14	137	5	49	36	1	
	Agosto	2 105	4	2	..	2	1	94	103	2	23	48	8	143	4	42	23	
	Settembre	1 838	2	..	2	3	73	80	..	36	37	5	2	109	4	73	12	4	1	..	
	Ottobre	1 910	1	..	1	3	1	1	..	71	78	..	34	39	12	133	4	59	10	2	1	
	Novembre	1 956	1	3	..	6	..	2	..	105	117	2	12	52	11	2	108	2	89	11	1	1	..	
	Dicembre	2 140	3	..	1	1	120	125	2	16	57	20	2	85	3	100	15	1	
	Anno	23 721	20	16	12	43	4	8	2	981	1086	163	270	336	114	22	1316	46	7	831	361	35	90	..

Anno 1886

Segue TAV. III. — MORTI CLASSIFICATE PER

COMUNI capoluoghi ripartiti per compartimenti	M E S I	Segue IV. — Malattie del sistema nervoso																V. — Malattie degli organi dei sensi			VI. — Malattie dell'apparato respiratorio							
																					DEI POLMONI							
		Tabc dorsale	Tumori cerebrali	Tumori spinali	Epilessia	Corea	Tetano e trisma traumatico	Tetano per altre cause	Convulsioni	Demenza paralitica	Siccossioni della pazzia	TOTALE	Degli occhi	Degli orecchi	TOTALE	Delle fosse nasali	Della trachea e laringe	Grup non differico	Dei bronchi	Della pleurae medio-stino	Congestione ed apoplessia	Pneumonte acuta	Pneumonte cronica					
9	10	11	12	13	14	15	16	17	18		1	2		1	2	3	4	5	6	7	8							
Campania	Gennaio	6			3		2	90			287				1	7	15	336	13	11	334	23						
	Febbraio	2			6		2	96	1		275		2	2	1	10	13	412	17	9	293	28						
	Marzo	4			6		2	81			276				1	4	9	435	17	6	332	26						
	Aprile	2			3		1	85		6	293	1	1	2	5	10	277	17	6	215	20							
	Maggio	2			2			61			291				11	13	204	12	7	192	17							
	Giugno	2	2		2			56			250		5			4	8	133	8	10	137	25						
	Luglio	2	1		7		2	77	2		276				2	2	5	178	12	4	128	18						
	Agosto	2	1		4			61		3	239				2	4	4	144	4	5	93	17						
	Settembre	2	1		5		1	62	1		220	1		1	1	3	4	110	12	2	98	10						
	Ottobre	7			1		2	45			176	1	1	1	1	5	4	132	3	2	121	17						
	Novembre	4	1		3		2	73		1	230	1	1	2		12	7	203	4	7	130	13						
	Dicembre	14	3		8		2	73	4	2	262					8	13	309	16	6	252	35						
	Anno	64	9		50		13	13	860	8	13	3075	12	5	17	7	75	105	2873	135	75	2325	254					
Puglia	Gennaio	1			3		2	39		1	98				9	10	100	1	2	102	3							
	Febbraio	1	1					31			89				4	19	77	3	1	81	9							
	Marzo	2			2			35			89		1	1	7	17	91	5	3	80	8							
	Aprile	1					1	43	1		89				7	6	85		3	71	10							
	Maggio	1	1					30			90				2	8	60	3	1	66	6							
	Giugno	1			1			28	1		81				2	4	43	3	1	30	1							
	Luglio	1			1			36		1	100				3	8	51	3		36	4							
	Agosto				2			50			123				2	1	44	6	2	47	2							
	Settembre	1			1			47	1	1	104				2	4	3	3		25	2							
	Ottobre	2			1			37	1		84		1	1	1	2	42	5	3	52	2							
	Novembre	1			1			40	1		92				6	3	67	10	2	89	4							
	Dicembre	1	1		1			46	1		127				7	6	94	10	2	110	6							
	Anno	13	5		13		5	3	462	6	3	1166	2	2	3	52	84	797	52	20	789	57						
Basilicata	Gennaio							3			8						22	1		19								
	Febbraio							5			12						21	3		19								
	Marzo							12			20					1	18	1	1	16	1							
	Aprile							2			9						9			28								
	Maggio							3			11						10	1		21								
	Giugno							7			15	1		1			11	3		14								
	Luglio							4			10						7			9	1							
	Agosto							2			9						12			12								
	Settembre							1			4						2	1		9								
	Ottobre			1				2			6						10			12								
	Novembre	1						7			13					1	12	2	2	19								
	Dicembre							3			9					1	13	2		41								
	Anno	1			1			51			126	1		1	1	2	1	147	14	3	219	9						
Calabria	Gennaio	1			1		1	19			48					4	70	9	2	71	4							
	Febbraio	1			1			20			55				2	4	53	3	3	50	4							
	Marzo		1		2			14		1	47		1	1		4	59	1	4	50	3							
	Aprile				2			20			45					1	2	57	5	2	52	3						
	Maggio							21			39	1		1		4	45	6	2	37	4							
	Giugno	1			2			18			36					3	43	4	1	30	4							
	Luglio							11			30					5	34	2	2	24	1							
	Agosto	1				1		11		1	32					1	27	2		20	1							
	Settembre				2			13			30						1	25	3		19							
	Ottobre				1			21		1	40		1	1			40	3	1	25								
	Novembre				1			18			34			1			49	2	2	33	2							
	Dicembre				3			13			47					2	63	9	3	55								
	Anno	4	1		15	1	1	1	199		3	483	1	3	4	8	25	565	49	22	466	26						
Sicilia	Gennaio	3	2		8	2	1	62	7	5	265				10	20	163	17	9	226	21							
	Febbraio	3			9	1	1	63	1	1	243		1	1	2	21	170	14	12	185	18							
	Marzo	2			9		1	84	2	4	261		2	2		24	195	17	1	210	15							
	Aprile	3	1		6		1	43		1	200		1			9	137	18	11	182	17							
	Maggio	4	1		10			52	2	4	223					5	23	140	11	5	127	14						
	Giugno	6	1		9	1	1	63	2	3	238		1	1	2	2	8	115	11	4	106	12						
	Luglio	5	1		7			69	1	6	214		1	1	2	1	5	6	89	11	7	82	5					
	Agosto	3	1		8		1	52	1	4	183		1	1	1	5	3	78	6	5	72	1						
	Settembre	3			3			47	1	3	135					4	1	62	5	7	82	6						
	Ottobre	6	2		5			38	3		169					2	10	59	8	9	74	0						
	Novembre	5	2		5			48		4	184		2			4	6	94	9	5	88	17						
	Dicembre	8	1		6	1	2	66	2	2	233		3	3		10	7	141	10	10	195	19						
	Anno	51	12		85	5	5	8	687	22	37	2553	2	12	14	3	60	142	1473	137	85	1629	130					

I E PER COMPARTIMENTI.

Anno 1886

ORTE

MORTO		VII. — Malattie dell'apparato circolatorio										VIII. — Malattie dell'apparato digerente															
Adenite ed adenia toracica	Del diaframma	TOTALE	Delle arterie	Delle vene	Di vasi linfatici	Cangrena degli arti	Del cuore	Del pericardio	Angina pectoris	Sincope	TOTALE	Della bocca	Della lingua	Della parotide	Del faringe	DELLO STOMACO			DEL FEGATO					Della milza	Del pancreas		
12	13		1	2	3	4	5	6	7	8		1	2	3	4	5	6	7	8	9	10	11	12	13	14	15	
884	9	884	159	19	3	10	203	2	3	7	..	3	16	..	4	1
898	13	898	136	17	1	7	176	1	1	7	176	1	1	7	176	1	1	7	176	1	1	7	176	1	1	7	176
960	18	960	166	20	1	9	220	1	1	9	220	1	1	9	220	1	1	9	220	1	1	9	220	1	1	9	220
687	18	687	117	14	3	5	163	6	6	3	163	6	6	3	163	6	6	3	163	6	6	3	163	6	6	3	163
577	7	577	130	12	1	10	166	11	1	1	166	11	1	1	166	11	1	1	166	11	1	1	166	11	1	1	166
427	7	427	94	18	1	5	127	17	1	1	127	17	1	1	127	17	1	1	127	17	1	1	127	17	1	1	127
504	14	504	73	10	2	6	110	17	2	1	110	17	2	1	110	17	2	1	110	17	2	1	110	17	2	1	110
397	6	397	85	11	1	1	113	11	1	1	113	11	1	1	113	11	1	1	113	11	1	1	113	11	1	1	113
366	14	366	90	10	2	8	121	9	1	2	121	9	1	2	121	9	1	2	121	9	1	2	121	9	1	2	121
428	18	428	92	11	1	9	132	11	1	9	132	11	1	9	132	11	1	9	132	11	1	1	132	11	1	1	132
511	17	511	110	18	3	9	158	7	1	3	158	7	1	3	158	7	1	3	158	7	1	3	158	7	1	3	158
774	14	774	145	16	3	7	189	12	2	2	189	12	2	2	189	12	2	2	189	12	2	2	189	12	2	2	189
3	..	7413	155	5	6	32	1397	176	20	87	1878	117	11	10	33	108	12	32	211	2	40	..	2	35	9	..	
260	1	260	36	2	1	4	46	2	46	2	46	2	46
222	3	222	35	4	..	1	43	43	43	43
246	2	246	54	3	62	1	1	..	62	1	1	..	62	1	1	..	62	1	1
206	1	206	34	..	2	2	37	1	..	1	37	1	..	1	37	1	..	1	37	1
175	2	175	26	4	1	1	35	1	35	1	35	1	35
122	2	122	16	1	1	1	22	22	22	22
147	1	147	19	2	..	1	23	4	23	4	23	4	23	4
141	1	141	27	1	1	1	32	5	1	2	32	5	1	2	32	5	1	2	32	5	1	2	32	5	1	2	32
110	4	110	25	2	1	1	34	1	..	1	34	1	..	1	34	1	..	1	34	1
136	2	136	22	5	1	1	31	1	1	1	31	1	1	1	31	1	1	1	31	1	1	1	31	1	1	1	31
219	4	219	28	3	4	3	42	1	..	1	42	1	..	1	42	1	..	1	42	1
272	6	272	32	5	..	3	47	4	47	4	47	4	47
1	..	2256	29	4	1	5	354	31	10	20	454	13	1	11	26	32	3	8	81	4	5	1	8	2	
47	..	47	7	1	8	8	8	8
47	..	47	3	3	3	3	3
45	..	45	9	1	10	10	10	10
40	..	40	7	1	8	8	8	8
38	..	38	2	2	2	2	2
35	..	35	2	..	1	..	3	3	3	3
18	..	18	10	10	10	10	10
29	..	29	5	5	5	5	5
13	..	13	5	5	5	5	5
24	1	24	6	6	6	6	6
37	1	37	4	5	5	5	5
60	..	60	2	1	3	3	3	3
1	..	433	2	..	1	..	62	2	..	2	69	7	2	..	5	8	1	2	9	..	2
132	..	132	13	2	1	..	24	8	24	8	24	8	24	8
140	1	140	13	2	1	3	17	13	17	13	17	13	17	13
147	1	147	22	3	2	1	26	16	26	16	26	16	26	16
120	1	120	22	3	2	1	34	12	34	12	34	12	34	12
97	2	97	13	1	15	10	15	10	15	10	15	10
87	1	87	12	2	..	1	17	5	17	5	17	5	17	5
71	..	71	12	2	..	1	16	6	16	6	16	6	16	6
73	1	73	10	4	4	4	18	7	..	2	18	7	..	2	18	7	..	2	18	7
78	1	78	8	3	1	1	16	3	16	3	16	3	16	3
82	1	82	4	7	7	7	7
108	2	108	14	5	..	1	24	4	..	1	24	4	..	1	24	4	..	1	24	4
157	2	157	17	..	2	..	21	2	..	1	21	2	..	1	21	2	..	1	21	2
1	..	1396	12	1	2	6	181	42	5	11	260	90	1	3	20	20	3	8	39	1	3	8	3	..	
587	7	587	101	12	3	3	131	49	131	49	131	49	131	49
525	8	525	70	16	4	8	111	40	111	40	111	40	111	40
589	10	589	83	5	..	4	104	45	104	45	104	45	104	45</							

Anno 1886

Segue TAV. III. — MORTI CLASSIFICATE PER CAUSE

COMUNI capoluoghi ripartiti per comparti- menti	MESI	Segue VIII. — Malattie dell'apparato digerente														IX. — Malattie dell'apparato uropoietico				X. — Malattie dell'apparato sessuale				di gravidanza	
		DEGLI INTESTINI										TOTALE	Dei reni	Della vescica	Dell'uretra e prostata.	Del e capsule so- prarenali	TOTALE	Dei testicoli	Dell'ovaia	Dell'utero e vagina	Delle mammelle	TOTALE	Gravidanza extra-uterina	Metrorragia	Distocia
		Enterite e diarrea	Emorragia	Volvolo	Tumori	Ernie	Parassiti	Tabe mesenterica	Peritonite	Idropie-ascite	Tumori addomi- nali														
		16	17	18	19	20	21	22	23	24	25														
Campania	Gennaio . . .	110	1	6	1	8	1	56	13	12	1	245	31	17	2	50	1	1	11	4	17	2	2	4	
	Febbraio . . .	119	2	4	3	5	3	33	12	5	2	229	26	7	1	34	1	1	11	3	14	1	4	4	
	Marzo . . .	108	1	4	3	4	1	58	12	10	2	255	28	10	3	41	1	1	19	4	25	1	1	1	
	Aprile . . .	111	3	3	1	9	1	54	12	6	3	243	25	11	3	32	1	1	9	2	11	3	3	3	3
	Maggio . . .	116	2	4	1	5	2	70	14	6	4	271	36	7	3	46	1	1	11	6	17	1	1	1	1
	Giugno . . .	187	6	6	1	5	2	93	12	3	5	366	21	4	4	25	1	1	12	5	17	1	1	1	1
	Luglio . . .	360	5	5	3	3	2	80	12	9	2	540	22	12	3	37	1	1	17	4	21	1	1	1	1
	Agosto . . .	341	3	3	1	3	2	96	9	11	2	522	19	8	3	30	1	1	14	3	19	1	1	1	1
	Settembre . . .	207	2	2	3	5	2	78	6	5	2	371	21	6	3	30	1	1	14	6	20	1	1	1	1
	Ottobre . . .	181	2	2	1	2	2	46	8	13	2	320	24	6	2	32	1	1	17	5	22	1	1	1	1
	Novembre . . .	155	2	2	1	3	2	47	9	11	2	272	33	11	3	47	1	1	13	3	18	3	3	3	3
	Dicembre . . .	114	2	7	1	2	1	43	8	11	4	260	29	12	2	45	1	1	15	3	21	1	1	2	2
	Anno . . .	2109	15	51	13	61	17	754	127	102	23	3894	315	111	27	2	455	3	8	163	48	222	20	10	10
Puglia	Gennaio . . .	92	1	2	1	1	17	3	4	1	130	19	2	1	22	1	1	4	3	7	1	1	1	1	
	Febbraio . . .	74	1	1	1	1	26	2	2	2	124	4	2	1	6	1	1	2	1	3	2	1	1	1	
	Marzo . . .	63	2	1	1	4	1	16	6	2	112	8	1	1	9	1	1	1	1	1	1	1	1	1	
	Aprile . . .	83	1	1	1	2	2	11	9	1	121	5	2	1	8	1	1	4	1	1	1	1	1	1	
	Maggio . . .	69	1	3	1	2	2	21	7	1	1	121	10	1	1	13	1	1	8	3	5	1	1	1	
	Giugno . . .	93	1	1	1	1	30	7	2	1	152	6	3	3	9	1	1	6	6	6	6	4	6	6	
	Luglio . . .	195	1	2	1	3	1	82	7	1	2	310	6	5	1	11	1	1	3	1	4	1	1	1	
	Agosto . . .	206	1	1	1	3	2	79	2	5	4	318	7	5	1	13	1	1	2	2	3	2	2	2	
	Settembre . . .	167	3	6	1	6	2	67	2	5	2	279	7	1	1	8	1	1	3	3	3	3	3	2	
	Ottobre . . .	155	1	2	1	3	6	44	6	2	1	241	15	3	2	20	1	1	4	2	7	1	1	1	
	Novembre . . .	115	1	2	1	5	3	31	5	11	1	190	14	3	3	17	1	1	4	2	7	1	1	1	
	Dicembre . . .	97	1	1	1	5	1	25	4	4	1	152	8	3	2	13	1	1	2	2	3	3	3	4	
	Anno . . .	1414	9	21	4	36	19	449	60	36	14	2257	109	32	8	149	1	1	48	10	59	12	12	10	
Basilicata	Gennaio . . .	26	1	1	1	1	1	2	1	1	31	2	1	1	2	1	1	2	1	2	1	1	1	1	
	Febbraio . . .	20	1	1	1	1	1	1	1	1	27	4	1	1	4	1	1	1	1	1	1	1	1	1	
	Marzo . . .	9	1	1	1	1	1	2	1	1	15	2	1	1	2	1	1	3	1	3	1	1	1	1	
	Aprile . . .	13	1	1	1	1	1	1	1	1	17	1	1	1	1	1	1	1	1	1	1	1	1	1	
	Maggio . . .	8	1	1	1	1	2	1	1	1	14	4	1	1	4	1	1	1	1	1	1	1	1	1	
	Giugno . . .	22	1	1	1	1	5	1	1	1	35	1	1	1	1	1	1	1	2	2	2	2	2	2	
	Luglio . . .	77	1	1	1	1	13	1	3	1	99	1	1	1	1	1	1	3	3	3	3	3	3	3	
	Agosto . . .	93	1	1	1	1	11	1	3	1	115	6	1	1	1	1	1	1	1	1	1	1	1	1	
	Settembre . . .	38	1	1	1	1	6	1	3	1	56	10	1	1	1	1	1	1	1	1	1	1	1	1	
	Ottobre . . .	36	1	1	1	1	8	2	3	1	50	10	1	1	1	1	1	1	1	1	1	1	1	1	
	Novembre . . .	21	1	1	1	1	4	1	1	1	28	10	1	1	1	1	1	1	1	1	1	1	1	1	
	Dicembre . . .	24	1	1	1	1	3	1	1	1	35	6	2	1	8	1	1	1	1	1	1	1	1	1	
	Anno . . .	387	1	1	3	2	56	10	20	1	520	56	3	1	59	1	1	14	2	16	1	1	2	2	
Calabria	Gennaio . . .	30	2	1	2	1	13	6	4	1	75	6	1	1	7	1	1	3	2	5	1	1	1		
	Febbraio . . .	17	1	1	1	2	13	6	3	1	67	2	1	1	5	1	1	5	5	5	1	1	1		
	Marzo . . .	27	1	1	3	2	24	8	8	2	99	1	3	1	2	1	1	1	1	1	1	1	1		
	Aprile . . .	22	1	1	1	1	21	7	3	2	79	1	1	1	3	1	1	1	1	1	1	1	1		
	Maggio . . .	29	1	2	1	2	22	1	2	1	74	2	1	1	2	1	1	2	1	3	1	1	1		
	Giugno . . .	29	1	1	1	1	39	5	3	1	90	4	1	1	2	1	1	1	1	1	1	1	1		
	Luglio . . .	100	2	1	1	1	41	10	1	1	167	1	1	1	5	1	1	2	2	4	1	1	1		
	Agosto . . .	95	1	1	1	1	21	6	6	1	148	5	5	1	6	1	1	1	1	1	1	1	1		
	Settembre . . .	59	1	1	1	1	10	11	2	1	91	5	2	1	5	1	1	1	1	1	1	1	1		
	Ottobre . . .	48	1	1	1	1	10	10	5	1	88	2	2	1	4	1	1	2	2	4	4	4	4		
	Novembre . . .	34	1	1	1	1	24	9	1	1	73	2	1	1	3	1	1	4	4	4	4	4	4		
	Dicembre . . .	28	1	2	1	1	16	1	2	1	76	7	1	1	8	1	1	1	1	2	2	2	2		
	Anno . . .	518	5	9	1	8	9	254	80	39	5	1127	37	13	2	52	1	2	22	6	30	1	1	1	
Sicilia	Gennaio . . .	184	1	3	1	5	8	35	8	21	2	376	14	9	1	24	1	1	8	3	13	1	2		
	Febbraio . . .	133	1	5	2	3	3	36	7	19	1	307	20	14	2	36	1	1	11	2	14	4	4		
	Marzo . . .	156	1	5	4	6	29	10	14	5	319	16	9	3	28	1	1	6	1	8	4	4	4		
	Aprile . . .	122	3	3	2	4	5	21	12	13	5	263	12	11	3	26	1	2	9	4	16	2	2		
	Maggio . . .	157	2	3	2	4	33	10	19	1	311	23	12	4	39	1	1	14	2	17	4	4	4		
	Giugno . . .	394	4	3	3	3	46	11	9	2	562	16	9	1	37	1	1	10	3	15	1	1	1		
	Luglio . . .	763	2	7	3	6	75	9	17	1	1003	13	12	2	27	1	1	9	9	10	2	2	2		
	Agosto . . .	539	4	2	5	1	63	7	15	3	732	12	16	1	29	1	1	9	3	12	1	2	2		
	Settembre . . .	383	1	5	1	6	5	60	7	11	589	17	12	1	30	1	1	8	6	14	2	2	2		
	Ottobre . . .	352	1	5	1	7	8	58	4	18	563	23	11	1	34	1	1	16	4	20	3	3	3		
	Novembre . . .	311	1	9	1	2	7	29	11	16	493	30	10	1	41	3	1	9							

Anno 1886

Segue TAV. III. — MORTI CLASSIFICATE

COMUNI capoluoghi ripartiti per compartimenti	MESI	TOTALE DEI MORTI	I — Malattie fetali e vizi congeniti										II — Malattie infettive, miasmatiche										
			1	2	3	4	5	6	7	8	TOTALE	1	2	3	4	5	6	7	8	9	10	11	12
			Asfissia nel parto	Idrocefalo	Ernie cerebrali, spina bifida	Clonosi	Atrisia	Labbro leporino	Altre mostruosità	Atrofia infantile		Vaiuolo	Morbillo	Scarlattina	Risipola	Febbre migliare	Febbre tifode	Tifo petecchiale	Meningite cereb. spinale epid.	Difterite e croup ditterico	Iperfosse	Influenza	Febbri da malaria

Sardegna	Gennaio	272	14	14	..	1	11	4	10	..
	Febbraio	238	6	6	..	3	9	9	..
	Marzo	279	..	1	16	17	4	3	14	3	5	..
	Aprile	263	4	7	11	5	3	..	2	23	2	5	..
	Maggio	245	6	6	6	8	16	2	3	..
	Giugno	256	5	5	7	4	..	1	7	2	7	..
	Luglio	278	5	5	18	2	..	2	3	1	3	..
	Agosto	291	..	1	3	5	24	1	11	1	..	1
	Settembre	393	1	1	9	11	17	1	..	4	19	3	7	..
	Ottobre	373	1	13	14	9	4	..	3	28	1	..
	Novembre	349	1	1	..	12	14	13	5	1	4	25	7	4
	Dicembre	333	12	12	15	1	..	2	15	..	2	14	2	..
Anno	3 570	3	4	2	1	..	1 1	108	120	121	36	8	31	..	193	9	5	59	54	..	

TOTA

Gennaio	20 963	60	42	8	36	14	5	4	1475	1644	468	448	177	108	7 511	19	7	469	148	13
Febbraio	18 338	49	33	14	22	19	3	1	1361	1502	312	433	120	99	10 409	22	7	430	170	7
Marzo	21 100	63	38	6	43	27	6	3	1493	1679	292	506	132	128	10 446	23	7	448	227	12
Aprile	16 754	39	33	11	19	12	2	3	884	1003	251	345	135	71	13 486	27	7	415	210	4
Maggio	16 551	42	29	9	17	15	3	2	757	874	232	325	133	83	12 498	28	5	365	196	8
Giugno	15 706	40	24	12	16	17	8	4	701	822	193	342	140	73	23 489	29	3	275	194	7
Luglio	19 779	55	27	11	13	19	11	..	721	857	221	330	193	82	27 660	16	2	320	210	1
Agosto	20 929	46	23	4	10	20	5	3	800	911	335	248	264	76	17 749	33	4	345	178	..
Settembre	17 077	58	22	12	13	15	2	2	680	804	420	189	230	63	22 769	40	..	373	100	4
Ottobre	16 329	37	25	7	13	18	3	3	864	970	639	177	223	82	15 755	42	..	385	102	8
Novembre	16 984	48	29	6	15	7	5	1	1010	1121	645	186	280	113	11 651	27	1	467	87	1
Dicembre	19 155	62	21	2	17	11	2	2	1231	1378	630	290	274	150	8 549	17	3	559	97	2
Anno	219 715	599	346	102	234	194	55	25	12007	13565	4638	3849	2304	1128	175 6972	323	46	4851	1919	67

MORTE

Contagiose		III. — Malattie costituzionali													IV — Malattie del sistema nervoso																
Sifilide	Setticemia	Pustola maligna, caibonchio	Moccio	Lebbra	Rabbia	Altre	TOTALE	Tubercolosi generale	Scrofolo disseminata	Rachitide	Osteomalacia	Anemia	Clorosi	Leucocitemia	Porpora emorragica	Scorbutó	Marasmo senile	Pellagra	Gotta	Diabete mellito	Tumori maligni diffusi	TOTALE	Apoplessia cerebrale	Meningite semipice	Meningite tubercolare	Encefalite	Idrocef. acquis.	Mielite, anorragia spinale	Paralisi infantile	Meningite spinale	
15	16	17	18	19	20	21		1	2	3	4	5	6	7	8	9	10	11	12	13	14		1	2	3	4	5	6	7	8	
2	2	1	1	1	1	1	46	5	1	1	1	5	1	1	1	1	6	1	1	1	1	19	15	5	1	1	1	1	1	1	1
1	1	1	1	1	1	1	41	2	2	2	2	1	1	1	1	1	5	1	1	1	1	28	11	8	1	1	1	1	1	1	1
1	1	1	1	1	1	1	43	3	3	3	3	1	1	1	1	1	7	1	1	1	1	11	8	1	1	1	1	1	1	1	1
1	1	1	1	1	1	1	61	1	1	1	1	1	1	1	1	1	2	1	1	1	1	12	8	6	2	2	1	1	1	1	1
1	1	1	1	1	1	1	50	3	3	3	3	1	1	1	1	1	9	1	1	1	2	21	9	2	2	2	1	1	1	1	1
2	2	2	2	2	2	2	38	3	3	3	3	1	1	1	1	1	6	1	1	1	1	27	5	2	2	2	1	1	1	1	1
2	2	2	2	2	2	2	55	4	4	4	4	1	1	1	1	1	4	1	1	1	2	17	9	4	4	2	1	1	1	1	1
2	2	2	2	2	2	2	93	4	4	4	4	1	1	1	1	1	3	1	1	1	1	21	6	2	2	1	1	1	1	1	1
1	1	1	1	1	1	1	142	2	2	2	2	4	4	4	4	4	12	1	1	1	1	31	13	10	1	1	1	1	1	1	1
2	2	2	2	2	2	2	152	7	7	7	7	6	6	6	6	6	9	1	1	1	1	21	14	8	2	1	1	1	1	1	1
1	1	1	1	1	1	1	107	4	4	4	4	3	3	3	3	3	7	1	1	1	1	22	9	5	1	1	1	1	1	1	1
1	1	1	1	1	1	1	83	4	4	4	4	3	3	3	3	3	10	1	1	1	2	24	13	5	1	1	1	1	1	1	1
11	6	5	3	3	3	3	911	44	35	42	1	33	2	3	3	79	3	3	1	1	9	258	128	78	15	11	6	13	1	1	

GENERALE

78	30	4	1	1	4	1	2770	182	88	135	1	140	3	5	9	23	695	124	5	16	72	1498	1139	309	97	84	58	59	1	10
61	33	1	1	2	1	2362	155	72	89	5	112	9	6	13	11	5	5	126	8	15	49	1255	865	347	90	56	47	57	2	17
75	34	3	1	3	4	2604	183	81	126	3	132	5	13	10	20	651	170	9	27	55	1485	944	407	119	103	64	53	2	15	
62	32	5	1	1	1	2404	207	66	84	2	107	5	6	17	21	503	159	7	18	48	1250	757	452	128	81	74	62	1	10	
77	29	5	1	2	2	2734	194	83	93	3	125	3	9	14	25	453	147	5	17	55	1226	832	406	120	90	66	54	1	11	
59	20	1	1	4	1	2836	180	80	85	3	130	3	5	14	41	395	160	9	20	50	1175	689	420	119	60	61	50	3	10	
90	35	3	1	2	2	4354	210	98	72	2	169	2	9	11	34	458	195	4	11	52	1327	722	437	111	79	63	59	1	13	
96	31	14	1	1	1	6374	228	86	112	6	167	2	5	16	31	432	156	5	11	56	1313	686	401	97	73	56	49	1	10	
73	29	5	2	6	4	4295	215	74	74	3	155	3	4	6	12	421	110	4	17	51	1149	610	315	81	63	46	45	1	9	
71	21	11	1	1	2	3500	207	86	74	2	132	2	6	14	8	419	119	4	7	56	1136	657	278	68	50	34	48	1	8	
90	29	12	1	3	1	3407	198	77	48	4	123	3	10	20	20	492	112	6	13	65	1191	778	275	76	60	35	60	3	5	
96	29	2	1	2	2	3114	176	87	70	5	130	2	1	11	16	609	117	4	23	61	1312	1057	327	86	81	41	69	3	5	
928	357	66	6	6	29	40754	2335	978	1062	39	1622	42	79	155	262	6113	1695	70	195	670	15317	9736	4374	1192	880	645	665	18	123	

Anno 1886

Segue TAV. III. — MORTI CLASSIFICATE P

COMUNI capoluoghi ripartiti per comparti- menti	M E S I	C A U																					
		Segue IV. — Malattie del sistema nervoso										V. — Malattie degli organi dei sensi			VI. — Malattie dell'app								
		Tabe dorsale	Tumori cerebrali	Tumori spinali	Idiosincrasia	Corea	Tetano e trisma traumatico	Tetano per altre cause	Convulsioni	Demenza paralitica	Successioni della pazzia	TOTALE	Degli occhi	Degli orecchi	TOTALE	Delle fosse nasali	Della trachea e laringe	Crup non ditterico	Dei bronchi	Della pleura e mediastino	DEI POLMONI		
		9	10	11	12	13	14	15	16	17	18	19	20	21	22	23	24	25	26	27	28	29	30

Sardegna	Gennaio	3	6	31	24	6	4	35	5
	Febbraio	1	9	..	1	40	1	2	11	4	2	24	4
	Marzo	2	..	1	..	8	32	1	..	15	4	2	23	8
	Aprile	5	..	1	26	1	2	15	4	1	24	8
	Maggio	1	9	26	2	..	13	1	4	28	2
	Giugno	1	11	30	2	10	10	4	21	5	5
	Luglio	1	..	8	..	1	30	1	1	8	2	1	22	6
	Agosto	1	9	28	5	..	5	11	4	4
	Settembre	5	30	9	2	10	2
	Ottobre	1	..	2	4	32	2	3	5	3	1	7	2
	Novembre	2	1	8	..	2	30	2	2	18	3	..	22	3
	Dicembre	1	..	2	..	1	7	33	1	1	22	3	4	23	5
Anno	5	3	11	..	3	1	89	..	5	368	9	13	155	40	25	250	54	..	

TOTALE

Gennaio	73	9	1	60	4	14	10	605	41	46	2620	6	10	16	2	89	154	2339	125	103	2305	195
Febbraio	68	11	..	56	2	6	10	633	19	40	2326	9	6	15	6	77	140	2244	117	100	1898	176
Marzo	74	13	..	60	1	15	6	718	31	31	2656	8	9	17	7	57	180	2474	131	105	2367	208
Aprile	55	11	..	53	..	8	9	485	29	34	2218	3	6	9	4	61	117	1615	128	79	1649	151
Maggio	63	14	2	45	3	6	5	473	24	22	2237	6	3	9	4	51	106	1260	116	64	1444	142
Giugno	51	14	1	55	3	17	6	450	18	29	2056	8	9	17	1	39	75	905	113	65	932	95
Luglio	69	19	..	50	1	11	12	516	14	37	2244	2	9	11	2	43	59	853	98	52	841	108
Agosto	45	4	..	53	2	7	13	415	19	32	1933	4	4	8	8	26	48	736	65	62	654	84
Settembre	51	10	1	41	2	10	9	424	13	18	1748	6	3	9	6	29	31	632	66	38	610	76
Ottobre	49	12	1	37	1	12	9	390	13	16	1684	1	8	9	1	38	65	727	77	51	719	101
Novembre	58	14	..	33	..	12	7	448	11	33	1908	6	9	15	1	47	55	993	92	60	966	130
Dicembre	82	16	..	57	1	7	7	524	33	31	2427	8	12	20	4	70	76	1513	139	97	1770	186
Anno	738	147	6	600	20	125	103	6141	265	369	26147	67	88	155	46	627	1106	16291	1267	876	16155	1652

SI E PER COMPARTIMENTI.

Anno 1886

MORTE

Laboratorio				VII. — Malattie dell'apparato circolatorio								VIII. — Malattie dell'apparato digerente																
Asma	Adenite ed adenite toracica	Del diaframma	TOTALE	Delle arterie	Delle vene	Del vasi linfatici	Cangrena degli arti	Del cuore	Del pericardio	Angina pectoris	Sincope	TOTALE	Della bocca	Della lingua	Della parotide	Del faringe	DELLO STOMACO			DEL FEGATO					Della milza	Del pancreas		
11	12	13		1	2	3	4	5	6	7	8		1	2	3	4	5	6	7	8	9	10	11	12	13	14	15	
..	86	17	2	19	2	5	1
1	65	3	..	1	..	8	2	1	1	16	1	3	3
..	71	3	1	17	3	24	1	3	3
..	83	12	4	16	1	4	1
2	63	10	3	13	1	1
1	66	6	2	8	2	3	3
..	59	1	9	3	14	1	1	4
1	41	10	1	..	1	12	1	1	4
..	38	1	14	1	1	..	17	2	9	1
1	34	1	11	1	12	3	6	1
..	63	1	16	17	3	2	3
4	..	2	79	1	1	13	2	17	1	3
10	..	2	748	10	..	1	2	143	19	2	8	185	5	..	1	16	47	2	7	35	..	4	..	1	1	3

GENERALE

71	2	..	6599	154	8	14	20	1418	86	18	114	1832	101	5	5	38	123	17	68	130	6	38	3	2	29	5	3
55	1	..	5345	144	6	13	35	1131	70	12	92	1506	93	10	4	25	112	4	73	133	4	45	2	2	28	5	1
51	1	..	6866	166	8	12	24	1277	77	15	81	1660	122	12	4	34	90	10	75	153	4	46	..	3	18	7	1
34	1	..	5060	142	7	9	16	1027	67	12	68	1348	81	8	6	25	94	13	84	110	..	38	1	..	21	5	..
33	1	..	4411	112	9	5	23	975	61	7	64	1256	88	6	5	21	90	11	89	132	4	48	1	2	25	8	3
21	2	..	3332	108	8	6	18	821	67	6	68	1097	91	3	11	30	108	11	97	139	2	49	2	1	19	9	1
38	3330	109	5	6	24	830	53	13	75	1115	107	5	6	33	140	10	91	139	4	56	..	3	38	9	2
25	1	..	2871	96	21	2	21	708	47	11	47	953	106	6	8	35	125	13	74	123	9	45	2	4	45	6	1
37	1	..	2627	77	11	3	23	687	46	8	43	898	106	5	5	32	123	9	88	140	5	37	2	1	37	13	1
46	4	..	2926	9	9	4	28	775	57	13	58	1034	137	6	8	40	112	12	89	156	3	43	..	4	28	7	..
59	1	..	3537	130	6	6	18	983	53	15	68	1279	80	7	7	38	86	7	79	172	6	37	2	3	28	8	2
89	5	2	5068	151	13	3	35	1284	71	19	81	1657	98	14	7	50	81	8	91	165	5	38	2	1	29	9	..
559	20	2	52572	1479	111	83	285	11919	755	149	854	15635	1210	87	76	401	1284	125	998	1697	52	520	17	26	345	91	15

Anno 1886

Segue TAV. III. — MORTI CLASSIFICATI P

COMUNI capoluoghi ripartiti per comparti- menti	MESI	C A U																						
		Segue VIII. — Malattie dell'apparato digerente										IX. — Malattie dell'apparato uropoietico				X. — Malattie dell'apparato sessuale				di gravidanza				
		DEGLI INTESTINI					Tabe mesenterica	Peritonite	Idrope-ascite	Tumori addomi- nali	TOTALE	Dei reni	Della vescica	Dell'uretra e pro- stata	Delle capsule so- prarenali	TOTALE	Dei testicoli	Dell'ovaia	Dell'utero e va- gina	Delle mammelle	TOTALE	Gravidanza esua- uterina	Metrorragia	Distrofia
		Enterite e diarrea	Emorragia	Volvolo	Tumori	Eemie																		
16	17	18	19	20	21	22	23	24	25	1	2	3	4	1	2	3	4	1	2	1	2			
Sardegna . . .	Gennaio	25	..	2	1	5	1	2	..	44	1	2	3	1	..	1		
	Febbraio	22	1	4	..	2	..	36	1	1	3	1	..	1		
	Marzo	21	..	1	..	2	1	3	..	3	..	45	1	2		
	Aprile	24	2	3	..	3	..	42	..	3		
	Maggio	27	..	1	..	1	4	4	..	1	..	42	..	3	2	1		
	Giugno	35	..	1	..	3	5	1	3	60	3	1		
	Luglio	70	2	6	2	1	89		
	Agosto	59	3	4	..	1	81	1	2		
	Settembre	81	1	6	..	2	112	2		
	Ottobre	49	1	1	1	1	8	1	1	76	1	1		
	Novembre	32	1	1	10	2	2	1	..	59	1		
	Dicembre	30	1	7	1	4	49	2	2	1		
	Anno	475	2	6	1	13	65	11	26	1	735	14	18	3	35	1	2	16	2	21	..	3		

TOTAL

Gennaio	1112	7	37	23	40	80	279	104	99	29	2387	206	108	18	..	332	5	8	101	59	173	1	12
Febbraio	1027	11	31	22	41	60	262	113	70	27	2205	143	94	16	3	256	2	7	109	36	14	..	18
Marzo	1131	7	39	21	45	70	305	143	91	38	2469	195	96	40	1	332	2	10	123	41	176	1	10
Aprile	964	9	43	24	31	45	274	125	66	39	2106	163	104	27	2	296	3	9	105	43	160	2	18
Maggio	1095	3	36	21	27	39	343	124	67	39	2327	196	97	19	2	314	2	11	126	28	167	..	17
Giugno	1711	3	34	13	29	47	399	130	56	27	3022	139	77	13	1	230	3	8	106	34	151	2	9
Luglio	3403	6	45	14	34	75	548	168	68	25	5029	152	83	21	..	256	3	16	119	35	173	..	14
Agosto	3505	9	37	18	38	94	567	132	80	30	5117	156	78	30	1	265	6	11	142	35	194	1	13
Settembre	2766	14	39	22	35	72	541	124	62	29	4308	178	70	19	1	268	4	10	116	24	154	1	10
Ottobre	2195	7	51	20	43	65	432	116	77	25	3676	204	81	17	1	303	4	13	144	26	187	..	16
Novembre	1802	9	46	19	32	54	331	140	69	35	3099	231	84	22	..	337	4	9	115	28	156	..	21
Dicembre	1298	9	46	12	46	38	260	129	75	32	2543	210	100	20	1	331	6	11	136	32	185	1	22
Anno	22009	94	484	229	441	739	4541	1552	880	375	38288	2173	1072	262	13	3520	44	123	1442	421	2030	9	180

TAV. IV. — MORTI CLASSIFICATI PER SESSO E PER ETÀ.

CAUSE DI MORTE	ETÀ																		TOTALE									
	Dalla nascita a 30 giorni		Da 1 mese a 1 anno		Da 1 anno a 5		Da 5 anni a 10		Da 10 anni a 15		Da 15 anni a 20		Da 20 anni a 40		Da 40 anni a 60		Da 60 anni a 80		Da 80 anni in su		Ignota		per sesso					
	Legitt.		Legitt.		Legittimi		Legittimi		M.		M.		M.		M.		M.		M.		M.		M.		M.			
	M.	F.	M.	F.	M.	F.	M.	F.	M.	F.	M.	F.	M.	F.	M.	F.	M.	F.	M.	F.	M.	F.	M.	F.	M.	F.		
1	299	217	47	36	346	255	
2	44	50	8	11	79	65	4	5	44	27	4	..	1	1	1	1	187	161	
3	28	24	6	5	7	15	..	3	2	8	1	..	1	1	45	57	
4	75	55	23	24	24	24	1	3	3	1	1	128	106	
5	46	30	24	14	17	28	6	11	11	7	104	90	
6	19	7	6	2	12	6	2	..	1	40	15	
7	10	15	..	1	1	1	11	17	
8	4589	3917	1066	1023	598	540	113	161	6366	5641	
Classe I. — (Malattie fetali e vizi congeniti)	5110	4315	1180	1116	738	679	126	133	61	42	5	..	3	2	2	1	7225	6340
1	32	25	9	8	511	536	25	51	626	654	36	31	129	135	67	82	131	110	488	392	240	194	77	43	2	4	2373	2205
2	3	2	..	4	325	264	13	14	1342	1315	65	49	165	129	15	9	22	8	84	12	..	6	2	1	2036	1813
3	3	1	102	85	3	1	755	636	21	19	250	248	45	32	18	14	30	31	4	2	3	1	1234	1070
4	119	103	25	20	86	119	7	11	28	32	2	2	5	2	2	5	4	7	79	51	82	72	135	105	14	11	588	540
5	1	7	8	1	3	2	1	5	13	26	57	13	24	7	7	61	114
6	9	12	2	5	229	190	13	21	736	782	37	23	325	389	183	260	274	224	900	732	398	340	360	310	38	50	3564	3408
7	1	1	10	8	28	29	3	2	22	21	11	7	9	16	33	40	28	18	15	20	..	1	160	163
8	2	1	1	3	..	1	4	2	3	4	4	..	16	3	1	1	1	31	15
9	4	15	5	3	247	182	6	11	1517	1358	58	40	504	603	81	104	17	15	13	25	15	10	9	7	1	1	477	2374
10	31	27	2	7	339	404	23	40	377	519	22	29	22	39	1	2	822	1097
11	4	5	1	2	9	15	2	2	10	11	..	1	..	4	1	..	26	41
12	15	14	1	5	204	222	16	18	465	484	20	37	160	159	88	64	69	49	367	205	351	183	263	206	44	39	2063	1685
13	12	12	8	13	151	115	13	21	217	203	21	23	15	18	4	2	3	7	28	24	63	47	128	115	47	45	710	645
14	..	1	..	4	30	28	9	8	302	239	14	9	241	210	142	118	175	140	1132	1084	1137	1122	811	924	55	81	4049	3918

Numero d'ordine

Numero d'ordine	CAUSE DI MORTE	E T À																								TOTALE per sesso											
		Dalla nascita a 30 giorni		Da 1 mese a 1 anno		Da 1 anno a 5		Da 5 anni a 10		Da 10 anni a 15		Da 15 anni a 20		Da 20 anni a 40		Da 40 anni a 60		Da 60 anni a 80		Da 80 anni in su		Ignota		M.	F.												
		Legitt.	Illegitt.	Legittimi	Illegitt.	Legittimi	Illegitt.	Legittimi	Illegitt.	Legittimi	Illegitt.	Legittimi	Illegitt.	Legittimi	Illegitt.	Legittimi	Illegitt.	Legittimi	Illegitt.	Legittimi	Illegitt.	Legittimi	Illegitt.	M.	F.	M.	F.										
																												M.	F.	M.	F.	M.	F.	M.	F.	M.	F.
16	Tumori maligni	267	236									
7	Malattie del fegato	5	12									
18	Calcoli biliari	1	13	13									
19	Itrenzia	55	32	42	21	11	10	5	11	8	9	1	2	208	137									
20	Malattie della milza (*)	1	11	12	..	1	1	2	1	2	1	39	34									
21	Id. tumori maligni	10	8									
22	Malattie del pancreas	1	..								
23	Id. tumori maligni	11	3								
24	Enterite e diarrea	455	357	266	279	2971	2615	473	531	3270	3456	275	287	229	248	71	85	80	71	448	465	711	678	1532	1470	318	383	1	4								
25	Emorragia	6	4	2	2	2	4	3	1	2	..	1	1	8	8	15	10	11	8	3	1	56	38						
26	Volvo	8	4	3	..	9	3	1	..	6	5	5	5	10	7	6	5	51	32	85	51	81	85	13	8	1	..	275	209						
27	Malattie degli intestini	1	1	7	4	7	1	1	..	18	23								
28	Ascès, restring. intes.						
29	Tumori maligni					
30	Ernie	2				
31	Parassiti	12	8	5	1	91	101	14	14	184	199	22	..	32	32	6	11	2	1	1	2			
32	Tabe mesenterica	15	17	32	38	403	336	89	178	1116	1066	71	83	162	185	53	86	43	59	86	122	88	85	53	51	8	16		
33	Peritonite	16	11	18	26	47	29	7	15	86	69	6	6	32	50	40	30	24	42	155	235	136	179	111	137	11	14		
34	Idrope-ascite	9	1	1	1	8	6	3	2	33	21	3	4	22	17	7	14	7	8	46	58	89	121	133	207	21	38		
35	Tumori addominali (*)	1	1	1	1	2	6	1	1	2	5	1	2	17	14	15	43	16	43	2	3	
36	Id. maligni	
37	Classe VIII. — (Malattie dell'apparato digerente)	802	590	558	654	3820	3347	676	927	4956	5097	388	551	687	222	255	195	217	1206	1211	2335	1990	3234	3020	469	565	3	4	19426	18663							
1	Malattie dei reni (*)	6	5	2	3	35	18	4	4	244	188	13	9	150	90	29	41	31	25	170	217	249	159	264	153	27	9		
2	Id. tumori maligni

7	Malattie delle capsule soprarren.	9	6	3	3	89	22	5	4	256	191	14	9	158	91	40	41	87	28	229	240	456	183	1023	205	109	19	2468	1052	8	5	
Classe IX. — (Malattie dell'ov- parato uterino).																																
1	Malattie dei testicoli (*)	1	4	2	2	2	2	5	4	1	1	1	1	1	1	1	1	1	1	6	229	240	456	183	1023	205	109	19	2468	1052	8	5
2	Id. tumori maligni	1	4	2	2	2	2	5	4	1	1	1	1	1	1	1	1	1	1	6	229	240	456	183	1023	205	109	19	2468	1052	8	5
3	Malattie dell'ovaia (*)	1	4	2	2	2	2	5	4	1	1	1	1	1	1	1	1	1	1	6	229	240	456	183	1023	205	109	19	2468	1052	8	5
4	Id. tumori maligni	1	4	2	2	2	2	5	4	1	1	1	1	1	1	1	1	1	1	6	229	240	456	183	1023	205	109	19	2468	1052	8	5
5	Malattie dell'utero e vagina (*)	1	4	2	2	2	2	5	4	1	1	1	1	1	1	1	1	1	1	6	229	240	456	183	1023	205	109	19	2468	1052	8	5
6	Id. tumori maligni	1	4	2	2	2	2	5	4	1	1	1	1	1	1	1	1	1	1	6	229	240	456	183	1023	205	109	19	2468	1052	8	5
7	Malattie delle mammelle (*)	1	4	2	2	2	2	5	4	1	1	1	1	1	1	1	1	1	1	6	229	240	456	183	1023	205	109	19	2468	1052	8	5
8	Id. tumori maligni	1	4	2	2	2	2	5	4	1	1	1	1	1	1	1	1	1	1	6	229	240	456	183	1023	205	109	19	2468	1052	8	5
Classe X. — (Malattie dell'ov- parato sessuale)		2	1	4	2	1	1	1	1	1	10	1	1	1	1	1	1	1	1	18	13	340	8	1030	19	550	29	49	1091	19	5	
1	Gravidanza estraordinaria	1	4	2	1	1	1	1	1	1	10	1	1	1	1	1	1	1	1	18	13	340	8	1030	19	550	29	49	1091	19	5	
2	Metrorragia	1	4	2	1	1	1	1	1	1	10	1	1	1	1	1	1	1	1	18	13	340	8	1030	19	550	29	49	1091	19	5	
3	Distocia	1	4	2	1	1	1	1	1	1	10	1	1	1	1	1	1	1	1	18	13	340	8	1030	19	550	29	49	1091	19	5	
4	Eclampsia puerperale	1	4	2	1	1	1	1	1	1	10	1	1	1	1	1	1	1	1	18	13	340	8	1030	19	550	29	49	1091	19	5	
5	Febbre puerperale	1	4	2	1	1	1	1	1	1	10	1	1	1	1	1	1	1	1	18	13	340	8	1030	19	550	29	49	1091	19	5	
6	Pelvi e metropertonite puerp.	1	4	2	1	1	1	1	1	1	10	1	1	1	1	1	1	1	1	18	13	340	8	1030	19	550	29	49	1091	19	5	
7	Sincope	1	4	2	1	1	1	1	1	1	10	1	1	1	1	1	1	1	1	18	13	340	8	1030	19	550	29	49	1091	19	5	
8	Altre	1	4	2	1	1	1	1	1	1	10	1	1	1	1	1	1	1	1	18	13	340	8	1030	19	550	29	49	1091	19	5	
Classe XI. — (Malattie di gravi- danza, parto e puerperio)		22	19	12	15	66	55	12	20	48	50	5	10	15	22	19	16	24	16	105	57	162	51	179	114	19	30	688	475	688	475	
1	Emmone, ascesso, ecc.	22	19	12	15	66	55	12	20	48	50	5	10	15	22	19	16	24	16	105	57	162	51	179	114	19	30	688	475	688	475	
2	Tumori maligni della pelle	1	4	2	1	1	1	1	1	1	10	1	1	1	1	1	1	1	1	18	13	340	8	1030	19	550	29	49	1091	19	5	
3	Lupo	1	4	2	1	1	1	1	1	1	10	1	1	1	1	1	1	1	1	18	13	340	8	1030	19	550	29	49	1091	19	5	
4	Elefantiasi degli arabi	1	4	2	1	1	1	1	1	1	10	1	1	1	1	1	1	1	1	18	13	340	8	1030	19	550	29	49	1091	19	5	
5	Favo	1	4	2	1	1	1	1	1	1	10	1	1	1	1	1	1	1	1	18	13	340	8	1030	19	550	29	49	1091	19	5	
6	Pemfigo, eczema, ecc.	13	7	9	3	52	29	18	8	20	19	4	4	1	3	1	1	1	1	1	1	1	1	1	1	1	1	1	1	1	1	
7	Sclerema	350	254	145	99	26	36	7	11	5	4	1	1	1	1	1	1	1	1	1	1	1	1	1	1	1	1	1	1	1	1	
Classe XII. (Malattie della pelle e del tessuto sottocutaneo)		356	281	166	117	148	124	37	41	73	76	9	14	21	27	21	17	32	19	126	72	223	85	270	176	32	43	1544	1092	1544	1092	

TAV. IV. — MORTI CLASSIFICATI PER SESSO E PER ETÀ.

CAUSE DI MORTE	E T À																								TOTALE					
	Dalla nascita a 30 giorni		Da 1 mese a 1 anno		Da 1 anno a 5		Da 5 anni a 10		Da 10 anni a 15		Da 15 anni a 20		Da 20 anni a 40		Da 40 anni a 60		Da 60 anni a 80		Da 80 anni in su		Ignota		per sesso							
	Legitt.		Legitt.		Legitt.		Legitt.		Legitt.		Legitt.		Legitt.		Legitt.		Legitt.		Legitt.		Legitt.		M. F.							
	M.	F.	M.	F.	M.	F.	M.	F.	M.	F.	M.	F.	M.	F.	M.	F.	M.	F.	M.	F.	M.	F.	M.	F.						
1 Malattie delle ossa (*)	1	2	6	5	3	4							
2 Id. tumori maligni	..	2							
3 Malattie delle articolazioni	..	1	3	4							
4 Male di Pott	1							
5 Reumatismo articolare acuto	1	1	5							
6 Id. cronico							
7 Psote							
8 Atrofia muscolare progressiva							
Classe XIII. — (Malattie dell'apparato locomotore).	2	5	6	5	7	14	52	50	4	4	78	62	55	74	68	55	264	171	215	189	232	28	43	..	1018	904	
1 Morti accidenti in stato d'ubriac.
2 Altre cause accidentali	55	18	16	19	30	28	3	1	221	165	16	7	101	56	101	31	131	21	504	68	400	84	289	147	41	43	13	3	1891	691
Classe XIV. — (Morti accidenti).	55	18	16	19	30	28	3	1	221	165	16	7	101	56	101	31	131	21	504	68	405	84	293	147	41	43	14	3	1901	691
1 Avvelenamenti acuti accidentali	1	2
2 Id. cronici accident.
3 Id. professionali
4 Alcolismo
Classe XV. — (Avvelenamenti).	1	2	4	5	2	3	..	1
Classe XVI. — (Suicidi).
Classe XVII. — (Omiciidi).	1	..	5	4	..	2	2	2	3	3	9	2	25	10	216	20	80	9	22	4	1	1	
Classe XIX. — (Cause ignote o

APPENDICE

MORTI ACCIDENTALI E SUICIDI AVVENUTI NELL'ANNO 1886

IN TUTTI I COMUNI DEL REGNO

Anno 1886.

Segue TAV. I. — MORTI ACCIDENTALI SECONDO

PROVINCIE	Complesso			Per ubbriachezza		Per annegamento		Per freddo		Per insolazione		Per fulminazione		Per caduta		di pol o dinar
	Totale	M.	F.	M.	F.	M.	F.	M.	F.	M.	F.	M.	F.	M.	F.	
Treviso																
Capoluogo della provincia . . .	12	9	3	1	1	2	1	4
Capoluoghi di distretto . . .	21	13	8	2	3	5	2	...
Altri comuni	32	28	4	19	2	1	2	1	...
Udina																
Capoluogo della provincia . . .	9	8	1	1	...	2	1	2
Capoluoghi di distretto . . .	40	31	9	6	3	1	3	...	13	2	...
Altri comuni	85	47	38	10	21	3	...	22	13	...
Venezia																
Capoluogo della provincia . . .	44	26	18	1	...	18	4	1	3	3	...
Capoluoghi di distretto . . .	26	17	9	6	5	2	1	...	2	1	...
Altri comuni	32	18	14	15	12	1
Verona																
Capoluogo della provincia . . .	29	22	7	4	2	1	5	1	...
Capoluoghi di distretto . . .	19	11	8	2	3	2	...	4	2	...
Altri comuni	42	33	9	15	6	3	1	11
Vicenza																
Capoluogo della provincia . . .	17	14	3	5	...	1	5	1	...
Capoluoghi di distretto . . .	22	16	6	1	...	3	1	2	2	1	...	6	2	...
Altri comuni	61	42	19	11	10	18	4	...
Bologna																
Capoluogo della provincia . . .	40	32	8	3	2	1	16	4	...
Capoluoghi di circondario . . .	15	10	5	4	2	1	2	1	...
Altri comuni	45	32	13	10	9	1	9	2	...
Ferrara																
Capoluogo della provincia . . .	31	14	17	6	4	5	4	...
Capoluoghi di circondario . . .	11	7	4	2	2	2	...
Altri comuni	25	20	5	13	2	4
Forlì																
Capoluogo della provincia . . .	11	9	2	3	2	1	...
Capoluoghi di circondario . . .	19	9	10	3	...	1	2	2	...
Altri comuni	25	19	6	6	2	1	1	...	4
Modena																
Capoluogo della provincia . . .	18	15	3	5	2	1	3	1	...
Capoluoghi di circondario . . .	14	9	5	3	1	5
Altri comuni	40	26	14	15	8	2	...	5	3	...
Parma																
Capoluogo della provincia . . .	18	13	5	3	3	2	...
Capoluoghi di circondario . . .	2	2	1
Altri comuni	43	30	13	17	6	1	1	1	1	5
Piacenza																
Capoluogo della provincia . . .	12	9	3	3	4	1	...
Capoluoghi di circondario . . .	4	2	2	2	1
Altri comuni	35	28	7	14	3	1	1	...	5
Ravenna																
Capoluogo della provincia . . .	8	6	2	1	1	1
Capoluoghi di circondario . . .	13	11	2	3	1	5	2	...
Altri comuni	19	12	7	4	3	4	2	...
Reggio nell'Emilia																
Capoluogo della provincia . . .	16	13	3	4	2	1
Capoluoghi di circondario . . .	5	3	2	2	1	...
Altri comuni	48	37	11	12	5	1	...	8	2	...
Arezzo																
Capoluogo della provincia . . .	17	10	7	1	1	5
Altri comuni	34	29	5	9	2	1	1	9	1	...
Firenze																
Capoluogo della provincia . . .	30	23	7	3	1	13	5	...
Capoluoghi di circondario . . .	14	10	4	1	1	2	4
Altri comuni	80	57	23	12	5	1	2	1	14	1	...
Grosseto																
Capoluogo della provincia . . .	7	7	7
Altri comuni	11	9	2	1	1	1	...
Livorno																
Capoluogo della provincia . . .	27	19	8	1	...	6	...	1	9	6	...
Capoluoghi di circondario . . .	1	1
Altri comuni	2	2	2

Anno 1886.

Segue TAV. I. — MORTI ACCIDENTALI SECONDO

PROVINCIE	Complesso			Per ubbriachezza		Per annegamento		Per freddo		Per insolazione		Per fulminazione		Per caduta		dipol o dinar
	Totale	M.	F.	M.	F.	M.	F.	M.	F.	M.	F.	M.	F.	M.	F.	
LUCCA																
Capoluogo della provincia . . .	21	11	10	1	6	7	...
Altri comuni . . .	34	24	10	7	3	3	2	6	3	...
Massa e Carrara																
Capoluogo della provincia . . .	7	3	4	1	2	...
Capoluoghi di circondario . . .	16	12	4	1	1	1	...
Altri comuni . . .	40	35	5	3	2	11	3	...
Pisa																
Capoluogo della provincia . . .	17	15	2	4	1	6	1	...
Capoluogo di circondario . . .	2	2
Altri comuni . . .	19	18	1	1	...	6	1	1	4
Siena																
Capoluogo della provincia . . .	15	12	3	3	1	3
Capoluogo di circondario . . .	12	6	6	4	2
Altri comuni . . .	17	9	8	3	2	1	...	2	2	...
Ancona																
Capoluogo della provincia . . .	13	8	5	3	3	3	1	...
Altri comuni . . .	50	32	18	8	9	...	1	1	...	12	4	...
Ascoli Piceno																
Capoluogo della provincia . . .	12	7	5	1	1	...	1	2	1	...
Capoluogo di circondario . . .	9	8	1	2	1	1
Altri comuni . . .	26	21	5	6	1	9	3	...
Macerata																
Capoluogo della provincia . . .	6	4	2	1	1	3
Capoluogo di circondario . . .	6	6	1	3
Altri comuni . . .	37	29	8	7	3	3	...	6	1	...
Pesaro e Urbino																
Capoluogo della provincia . . .	12	10	2	5	1	4	1	...
Capoluogo di circondario . . .	2	2	1	...	1
Altri comuni . . .	42	30	12	13	5	3	...	5	2	...
Perugia																
Capoluogo della provincia . . .	16	14	2	2	9	...	1
Capoluoghi di circondario . . .	35	26	9	1	1	1	...	13	3	...
Altri comuni . . .	83	58	25	13	5	7	4	17	6	...
Roma																
Capoluogo della provincia . . .	176	159	17	2	...	13	69	5	...
Capoluoghi di circondario . . .	22	11	11	1	1	1	4	4	...
Altri comuni . . .	112	76	36	1	...	9	3	6	...	28	3	...
Aquila degli Abruzzi																
Capoluogo della provincia . . .	8	6	2	2	...
Capoluoghi di circondario . . .	12	6	6	1	2	2	...
Altri comuni . . .	43	37	6	3	1	2	16	1	...
Campobasso																
Capoluogo della provincia . . .	4	2	2	1
Capoluoghi di circondario . . .	6	3	3	2	1	...
Altri comuni . . .	50	33	17	4	3	2	3	2	10	4	1
Chieti																
Capoluogo della provincia . . .	7	5	2	1	2
Capoluoghi di circondario . . .	10	5	5	1	1	1	1	...
Altri comuni . . .	45	29	16	1	...	11	6	2	1	8	5	...
Teramo																
Capoluogo della provincia . . .	6	3	3	3	1	...
Capoluogo di circondario . . .	3	3	2
Altri comuni . . .	29	21	8	3	1	...	10	4	...
Avellino																
Capoluogo della provincia . . .	7	5	2	1	1
Capoluoghi di circondario . . .	11	5	6	2	...
Altri comuni . . .	41	30	11	4	1	1	13	6	1
Benevento																
Capoluogo della provincia . . .	11	7	4	1	1
Capoluoghi di circondario . . .	4	2	2	1
Altri comuni . . .	22	15	7	2	1	2	...	7
Caserta																
Capoluogo della provincia . . .	6	6	4
Capoluoghi di circondario . . .	15	8	7	1	5	2	...
Altri comuni . . .	80	59	21	15	5	3	...	18	2	...

Anno 1886.

Segue TAV. I. — MORTI ACCIDENTALI SECON

PROVINCIE	Complesso			Per ubbrichezza		Per annegamento		Per freddo		Per insolazione		Per fulminazione		Per caduta		di po dina
	Totale	M.	F.	M.	F.	M.	F.	M.	F.	M.	F.	M.	F.	M.	F.	
Napoli																
Capoluogo della provincia . . .	196	145	51	10	83	26	1
Capoluoghi di circondario . . .	17	9	8	2	4	2	...
Altri comuni	58	48	10	8	1	2	...	18	3	...
Salerno																
Capoluogo della provincia . . .	8	5	3	1	1	3	1	...
Capoluoghi di circondario . . .	11	7	4	1	2	3	...
Altri comuni	62	47	15	8	3	4	...	15	7	...
Bari delle Puglie																
Capoluogo della provincia . . .	20	16	4	3	6	2	...
Capoluoghi di circondario . . .	28	21	7	6	2	5	3	...
Altri comuni	37	27	10	4	1	2	...	7	3	...
Foggia																
Capoluogo della provincia . . .	16	11	5	2	1	2	1	...
Capoluoghi di circondario . . .	19	12	7	1	4
Altri comuni	37	30	7	6	2	1	...	9	3	...
Lecce																
Capoluogo della provincia . . .	6	4	2	1	1	1	...
Capoluoghi di circondario . . .	29	21	8	3	1	1	9	2	...
Altri comuni	21	16	5	4	2	4	2	1
Potenza																
Capoluogo della provincia . . .	6	6	5
Capoluoghi di circondario . . .	8	6	2	1	1	1
Altri comuni	68	50	18	8	4	7	3	18	4	...
Catanzaro																
Capoluogo della provincia . . .	11	9	2	4	...	1
Capoluoghi di circondario . . .	11	5	6	2	3	...
Altri comuni	51	37	14	7	1	1	1	...	16	4	1
Cosenza																
Capoluogo della provincia . . .	4	3	1	1	...	2
Capoluoghi di circondario . . .	9	8	1	4
Altri comuni	51	36	15	6	3	1	...	17	5	...
Reggio di Calabria																
Capoluogo della provincia . . .	20	7	13	1	2	3	...
Capoluoghi di circondario . . .	7	5	2	2	1	...
Altri comuni	35	30	5	3	...	3	12	1	...
Caltanissetta																
Capoluogo della provincia . . .	13	12	1	1	2
Capoluoghi di circondario . . .	14	9	5	1	1	2
Altri comuni	45	39	6	3	2	...	9	2	...
Catania																
Capoluogo della provincia . . .	32	21	11	4	4	5	...
Capoluoghi di circondario . . .	26	17	9	1	3	10	2	...
Altri comuni	24	20	4	4	2	5	1	4
Girgenti																
Capoluogo della provincia . . .	6	3	3	1	1
Capoluoghi di circondario . . .	8	5	3	1	1	2
Altri comuni	41	36	5	12	1	...	4	3	...
Messina																
Capoluogo della provincia . . .	25	15	10	1	2	3	4	...
Capoluoghi di circondario . . .	8	5	3	4	2	...
Altri comuni	24	18	6	5	1	1	1	4	2	...
Palermo																
Capoluogo della provincia . . .	67	50	17	8	1	17	4	...
Capoluoghi di circondario . . .	20	13	7	1	4	2	...
Altri comuni	39	26	13	7	6	5	3	...
Siracusa																
Capoluogo della provincia . . .	8	6	2	2	...	1	2	1	...
Capoluoghi di circondario . . .	20	15	5	2	...	1	...	1	2	2	...
Altri comuni	22	18	4	5	2	1	...	6
Trapani																
Capoluogo della provincia . . .	7	6	1	1	1	...	2
Capoluoghi di circondario . . .	21	16	5	1	1	6	2	...
Altri comuni	23	18	5	7	3	1	1	...
Cagliari																
Capoluogo della provincia . . .	16	13	3	1	...	3	3	1	...
Capoluoghi di circondario . . .	22	19	3	3	1	1	...	7	1	...
Altri comuni	66	57	9	1	...	13	3	2	...	1	...	5	...	14	2	...
Sassari																
Capoluogo della provincia . . .	14	10	4	5	1	...
Capoluoghi di circondario . . .	12	8	4	1	5	2	...
Altri comuni	31	24	7	8	2	...	1	2	...	7	1	...

CAUSE CHE LE PRODUSSERO.

Anno 1886.

Causa	Per ferite da taglio		Per lesioni da macchine agrarie ed industriali		Per schiacciamento		Per violenze di animali		Per ustione		Per inanizione		Per soffocamento		Per asfissia		Per morsi di vipera o di altri animali velenosi		Per avvelenamenti acuti		Per cause diverse o ignote		
	M.	F.	M.	F.	M.	F.	M.	F.	M.	F.	M.	F.	M.	F.	M.	F.	M.	F.	M.	F.	M.	F.	
	1	..	2	..	3	..	19	3	4	..	14	19	1	..	1	..	2	1	1	1
..	..	1	15	4	1	..	2	6	
..	1	..	3	1	
..	11	1	2	..	6	3	1	1	..	
..	3	2	4	
..	4	1	1	..	3	1	2	
..	1	..	8	1	1	2	1	1	1	1	..	
..	..	1	4	2	3	1	1	
..	1	..	9	1	2	..	4	7	
..	1	1	1	
1	2	4	2	2	2	
..	4	1	3	
..	1	
..	7	5	2	..	3	1	1	1	
..	
1	1	2	2	1	1	
..	4	4	2	2	1	
..	4	4	1	
..	
..	1	1	1	
..	9	5	..	1	3	1	
1	..	1	4	1	3	1	4	
..	1	5	4	
..	5	3	1	
..	10	1	3	..	3	3	2	3	1	..	
..	6	1	6	5	
..	..	1	3	1	4	2	
..	4	..	2	1	
..	2	1	1	1	1	
..	14	1	2	1	1	1	..	2	
1	..	1	4	2	3	4	1	
..	1	..	7	1	1	1	
..	9	2	1	..	9	10	2	2	..	2	
..	5	1	2	..	6	3	1	
..	2	2	1	3	
..	1	1	..	
..	4	1	1	1	2	
..	5	1	1	2	2	
..	
..	1	1	1	
..	5	1	2	1	1	
..	6	..	2	..	1	1	1	
..	2	1	1	1	1	1	
2	6	1	1	1	1	
..	11	2	1	..	3	2	2	
..	1	
..	1	1	1	3	2	
..	1	2	
..	3	2	2	1	..	

Cause di morte.

Anno 1886.

Segue Tav. I. — MORTI ACCIDENTALI PER M

COMPARTIMENTI	Complesso			Per ubbriachezza		Per annegamento		Per freddo		Per insolazione		Per fulminazione		Per caduta		di po dina
	Totale	M.	F.	M.	F.	M.	F.	M.	F.	M.	F.	M.	F.	M.	F.	
Piemonte																
Capoluoghi di provincia . . .	146	107	39	2	...	17	9	39	12	...
Capoluoghi di circondario . . .	123	93	30	16	5	1	1	39	9	...
Altri comuni . . .	384	287	97	3	...	98	35	3	2	1	94	30	...
Liguria																
Capoluoghi di provincia . . .	93	74	19	19	1	22	8	...
Capoluoghi di circondario . . .	54	48	6	8	1	3	1	...	16	3	...
Altri comuni . . .	92	77	15	22	4	38	6	...
Lombardia																
Capoluoghi di provincia . . .	205	142	63	1	...	15	6	3	1	64	18	...
Capoluoghi di circon. e distret.	79	63	16	19	2	1	18	2	...
Altri comuni . . .	500	382	118	2	...	157	54	3	2	5	1	94	18	...
Veneto																
Capoluoghi di provincia . . .	141	104	37	1	...	39	9	7	1	1	1	25	7	...
Capoluoghi di distretto . . .	176	127	49	2	...	25	18	8	2	8	1	48	12	...
Altri comuni . . .	345	237	108	1	...	103	63	5	4	2	61	25	...
Emilia																
Capoluoghi di provincia . . .	154	111	43	28	10	2	1	35	13	...
Capoluoghi di circondario . . .	83	53	30	13	8	2	1	2	19	6	...
Altri comuni . . .	280	204	76	91	38	4	1	6	1	44	9	...
Toscana																
Capoluoghi di provincia . . .	141	100	41	1	...	15	2	4	1	1	1	49	21	...
Capoluoghi di circondario . . .	45	31	14	1	1	...	5	2	...	7	1	...
Altri comuni . . .	237	183	54	1	...	41	14	1	8	5	49	11	...
Marche																
Capoluoghi di provincia . . .	43	29	14	10	6	...	1	12	3	...
Capoluoghi di circondario . . .	17	16	1	1	1	...	6	1	...
Altri comuni . . .	155	112	43	34	18	...	1	7	...	32	10	...
Umbria																
Capoluogo di provincia . . .	16	14	2	2	9
Capoluoghi di circondario . . .	35	26	9	1	1	1	...	13	3	...
Altri comuni . . .	83	58	25	13	5	7	4	17	6	...
Lazio																
Capoluogo di provincia . . .	176	159	17	2	...	13	69	5	...
Capoluoghi di circondario . . .	22	11	11	1	1	1	4	4	...
Altri comuni . . .	112	76	36	1	...	9	3	6	...	28	3	...
Abruzzi e Molise																
Capoluoghi di provincia . . .	25	16	9	1	6	3	...
Capoluoghi di circondario . . .	31	17	14	1	2	7	4	...
Altri comuni . . .	167	120	47	1	...	21	10	4	6	3	44	14	...
Campania																
Capoluoghi di provincia . . .	228	168	60	13	2	91	27	...
Capoluoghi di circondario . . .	58	31	27	5	11	9	...
Altri comuni . . .	263	199	64	37	11	11	1	71	18	...
Puglie																
Capoluoghi di provincia . . .	42	31	11	6	1	9	4	...
Capoluoghi di circondario . . .	76	54	22	10	3	1	13	5	...
Altri comuni . . .	95	73	22	14	5	3	...	20	8	...
Basilicata																
Capoluogo di provincia . . .	6	6	5
Capoluoghi di circondario . . .	8	6	2	1	1	1
Altri comuni . . .	68	50	18	8	4	7	3	18	4	...
Calabria																
Capoluoghi di provincia . . .	35	19	16	1	7	3	...
Capoluoghi di circondario . . .	27	18	9	8	4	...
Altri comuni . . .	137	103	34	16	4	4	2	...	45	10	...
Sicilia																
Capoluoghi di provincia . . .	158	113	45	17	3	2	1	...	31	14	...
Capoluoghi di circondario . . .	117	80	37	5	3	2	3	2	...	2	...	23	10	...
Altri comuni . . .	218	175	43	43	14	1	9	2	33	11	...
Sardegna																
Capoluoghi di provincia . . .	30	23	7	1	...	3	8	2	...
Capoluoghi di circondario . . .	34	27	7	4	1	1	...	12	3	...
Altri comuni . . .	97	81	16	1	...	21	5	2	1	1	...	7	...	21	3	...
REGNO																
Capoluoghi di provincia . . .	1639	1216	423	8	...	199	49	18	5	3	2	481	140	...
Capoluoghi di circon. e distret.	955	701	254	2	...	111	47	16	11	5	1	16	3	255	76	...
Altri comuni . . .	3238	2417	816	10	...	728	287	27	5	1	...	90	23	709	186	...

FONDO LE CAUSE CHE LE PRODUSSERO.

Anno 1886.

ne	di		Per ferite da taglio		Per lesioni da macchine agrarie ed industriali		Per schiacciamento		Per violenze di animali		Per ustione		Per inanizione		Per soffocamento		Per asfissia		Per morsi di vipera o di altri animali velenosi		Per avvelenamenti acuti		Per cause diverse o ignote		
	M.	F.	M.	F.	M.	F.	M.	F.	M.	F.	M.	F.	M.	F.	M.	F.	M.	F.	M.	F.	M.	F.	M.	F.	
1	1	..	1	..	27	3	1	..	13	7	2	2	3	1	3	4
2	1	..	2	..	2	1	18	2	3	..	10	10	1	1	2
	55	6	2	..	15	17	1	1	2	2	3
	1	19	2	1	..	6	4	1	1	1	1	..	1	1	..	1	1
	1	12	1	3	1	4
	10	2	4	3	1
1	1	..	5	25	4	1	..	13	27	..	1	3	..	3	1	1	2	3	2
3	7	3	1	..	6	4	1	4	2	3	..	3	1
	2	..	2	..	79	16	2	1	11	18	6	3	5	1	..	1	..	6
	1	1	13	3	2	..	6	9	1	1	2	1	1	1	3	3
	1	..	2	1	12	2	1	..	10	8	2	1	3	1	2	1	1
	1	32	6	2	..	10	9	1	..	11	1	..	1	1
1	4	..	1	..	16	..	4	..	15	15	2	..	1	1	1	2	1
2	1	12	1	4	13	1
	1	36	6	4	..	12	15	2	1	1	1	2	1
	3	1	14	1	8	13	3	1	1
	1	9	2	7	3	..	1	1	1	3	1
2	3	1	..	54	5	1	..	9	14	1	..	5	2	2	1	1
	1	4	4	1	1
	17	5	1	..	4	7	1	..	3	1
	1	3	1	1	..	1	1
	1	9	..	1	..	6	8	1	1
	1	..	1	..	1	..	56	3	4	..	5	6	..	2	2	1	..	1	..	1	..	1	1	1	..
	1	3	4	4	1
	20	2	2	21	..	1	..	1	2	1	..	1	..	2	2	1	..
	1	1	7	4	1
	2	3	2	..	5	8	1	1	1
2	1	..	2	..	3	..	21	5	6	..	22	23	1	..	1	..	2	1	1	1	..
1	1	2	7	6	..	11	18	1	..	1	1	1
	40	21	24	1	..	1	..	1	1	1	1
	1	..	1	8	2	5	3	1	2	2
	1	..	6	1	3	..	9	10	3	1
	21	3	3	..	5	3	1	1	1	1
	1
	7	1	2	..	3	1	1	..	5	1	..
	1	..	1	4	1	2	6	1	1	1	4
1	1	3	1	5	3	1
	1	18	9	1	..	10	9	1	1
	1	..	1	1	25	4	3	1	21	20	6	2	1	2	1
3	15	1	2	..	11	14	3	3	1	1	4	5
	1	..	51	4	9	1	15	8	4	..	1	1
	2	1	4	3	2	1	1	1
	2	6	2	2	..	2	4	2	1	1
	14	2	2	..	5	4	1	1
5	5	..	19	2	7	2	233	31	22	1	132	145	8	3	11	7	19	7	1	..	12	12	13	12	
8	4	..	4	2	3	1	110	16	13	1	93	100	3	..	5	7	25	3	..	1	4	4	14	11	
	9	..	5	2	9	1	485	81	37	3	149	176	2	1	25	8	31	8	1	2	20	13	3	1	

Anno 1886.

TAV. II. — MORTI ACCIDENTALI PER MESE

MESI	Complesso			Per ubbriachezza		Per annegamento		Per freddo		Per insolazione		Per fulminazione		Per caduta		di pol- o dinan
	Totale	M.	F.	M.	F.	M.	F.	M.	F.	M.	F.	M.	F.	M.	F.	
Gennaio	411	303	108	3	...	46	8	22	4	2	...	93	23	...
Febbraio	325	239	86	1	...	38	7	9	5	69	21	...
Marzo	478	329	149	4	...	61	29	2	3	104	26	...
Aprile	367	235	102	3	...	63	25	1	84	29	...
Maggio	525	389	136	2	...	119	40	2	...	1	...	9	1	121	44	2
Giugno	552	414	138	118	55	1	36	14	136	29	1
Luglio	700	536	164	1	...	204	61	3	...	7	...	176	43	2
Agosto	571	429	142	3	...	107	39	18	7	158	46	...
Settembre	514	401	113	78	40	1	...	22	3	156	38	3
Ottobre	539	395	144	83	43	1	2	...	1	9	3	132	39	1
Novembre	421	301	120	2	...	45	18	3	2	3	...	108	38	1
Dicembre	454	333	121	1	...	73	18	21	5	3	...	108	26	...
Anno . . .	5857	4334	1523	20	...	1038	382	61	21	6	1	109	28	1445	402	10

TAV. III. — Morti accidentali per sesso e stato civile, secondo le cause che le produssero.

C A U S E delle morti accidentali	Complesso			Celibi			Coniugati			Vedovi			Stato civi- ignoto	
	Totale	M.	F.	Totale	M.	F.	Total	M.	F.	Totale	M.	F.	Totale	M.

TOTALE DEL REGNO.

Per ubbriachezza	20	20	..	5	5	...	9	9	..	3	3	..	3	3	3	3
Per annegamento	1421	1038	383	1026	730	296	272	221	51	82	51	31	41	36	36	36
Per freddo	82	61	21	50	33	17	24	21	3	5	5	..	3	2	2	2
Per insolazione	7	6	1	5	4	1	1	1	..	1	1
Per fulminazione	137	109	28	52	44	8	73	57	16	12	8	4
Per caduta	1847	1445	402	730	581	149	805	671	134	272	157	115	40	36	36	36
Per esplosione di polvere o dinamite	11	10	1	4	4	..	6	6	..	1	..	1
Id. d'armi da fuoco	132	109	23	94	75	19	35	32	3	2	1	1	1	1	1	1
Id. di mine	18	18	..	4	4	..	11	11	..	2	2	..	1	1	1	1
Per ferite d'arma da taglio	34	28	6	20	16	4	11	9	2	1	1	..	2	2	2	2
Per lesioni da macchine agrarie ed industriali	23	19	4	13	9	4	9	9	..	1	1
Per schiacciamento	956	828	128	490	420	70	358	318	40	65	47	18	43	43	43	43
Per violenze d'animali	77	72	5	42	40	2	31	30	1	4	2	2
Per ustione	795	374	421	617	294	323	95	51	44	78	25	53	5	4	4	4
Per inazione	17	13	4	13	10	3	3	2	1	1	1
Per soffocamento	63	41	22	54	34	20	7	6	1	2	1	1
Per asfissia	93	75	18	60	46	14	20	20	..	11	7	4	2	2	2	2
Per morsi di vipera o di altri animali venenosi	5	2	3	3	2	1	1	..	1	1	..	1
Per avvelenamenti acuti	6	36	29	45	25	20	15	7	8	4	3	1	1	1	1	1
Per cause diverse o ignote	54	30	24	45	24	21	5	3	2	2	2	..	2	1	1	1
Totale . . .	5857	4334	1523	3372	2400	972	1791	1484	307	550	318	232	144	132	132	132

CONDO LE CAUSE CHE LE PRODUSSERO.

Anno 1886.

Causa	Per ferite da taglio		Per lesioni da macchine agrarie ed industriali		Per schiacciamento		Per violenze di animali		Per ustione		Per inanizione		Per soffocamento		Per asfissia		Per morsi di vipera o di altri animali velenosi		Per avvelenamenti acuti		Per cause diverse o ignote			
	M.	F.	M.	F.	M.	F.	M.	F.	M.	F.	M.	F.	M.	F.	M.	F.	M.	F.	M.	F.	M.	F.		
...	3	1	1	...	62	3	2	...	37	61	1	...	10	...	11	1	1	1	4	6		
...	1	...	2	...	62	11	2	...	30	35	3	...	2	1	8	1	1	2	4		
...	1	1	3	1	73	12	4	...	51	63	1	1	3	3	7	3	3	3	2	3		
...	3	1	2	1	58	7	5	...	20	30	4	1	4	1	...	1	5	...	6	4		
...	5	...	1	...	59	14	11	...	23	27	3	1	6	3	9	1	5	1	5	4		
...	2	...	2	3	75	8	4	2	20	20	1	...	2	...	7	2	...	1	4	1	...	1		
...	2	2	2	5	67	11	14	...	34	32	1	...	2	...	6	2	1	1	3	8	...	2		
...	5	1	1	...	81	15	5	...	31	21	2	4	4	1	1	...	4	3	4	...		
...	3	3	2	1	67	10	9	...	31	14	2	...	2	1	5	3	3	1	...		
...	2	2	3	3	78	18	9	1	34	25	1	1	3	2	10	1	3	5	3	...		
...	1	...	5	3	84	12	5	...	28	33	1	1	3	1	3	3	3	1	...		
...	3	3	3	3	62	7	2	2	35	55	6	2	3	3	1	...	2	...		
Totale	18	...	28	6	19	4	828	128	72	5	374	421	13	4	41	22	75	18	2	3	36	29	30	24

TAV. IV. — Morti accidentali per sesso e per età, secondo le cause che le produssero.

CAUSE delle morti accidentali	Complesso		Dalla nascita a 1 anno		Da 1 a 5 anni		Da 5 a 15 anni		Da 15 a 30 anni		Da 30 a 40 anni		Da 40 a 50 anni		Da 50 a 60 anni		Da 60 a 70 anni		Da 70 anni in su		Età ignota		
	Totale	M.	F.	M.	F.	M.	F.	M.	F.	M.	F.	M.	F.	M.	F.	M.	F.	M.	F.	M.	F.	M.	F.
TOTALE DEL REGNO.	20	20	1	...	1	...	5	...	4	...	3	...	4	...	1	...	1	...
Imprudenza	1421	1038	383	2	4	253	170	194	65	235	38	85	26	77	17	66	22	83	24	38	14	5	3
Incendio	82	61	21	19	16	1	...	2	1	9	...	10	1	7	1	5	2	8
Colazione	7	6	1	1	...	1	...	1	1	1	1	1
Amputazione	137	109	28	...	1	1	...	10	3	34	6	18	2	14	4	20	7	7	2	5	3
Lotta	1847	1445	402	7	9	56	32	146	26	271	47	167	27	182	36	188	50	233	70	187	105	8	...
Esplorazione di polvere o dinam.	11	10	1	1	...	4	...	2	...	2	1	...	1
Uso d'armi da fuoco.	192	109	23	4	5	18	9	46	5	22	1	6	2	8	...	4	...	1	1
Uso di mine	18	18	1	...	4	...	8	...	4	...	1
Uso d'arma da taglio	34	28	6	1	...	3	1	5	3	4	1	3	1	4	...	4	...	4
Lesioni da macchine agrarie industriali	23	19	4	...	1	1	8	3	5	2	...	2	...	1
Schiacciamento	956	828	128	4	2	46	24	118	30	233	13	131	11	104	9	81	13	71	14	31	12	4	...
Violenze d'animali	77	72	5	4	...	3	1	9	...	21	...	6	1	4	1	11	...	11	...	3	2
Inanizione	795	374	421	23	15	194	185	38	71	24	36	17	11	21	17	15	17	21	27	21	42
Soffocamento	17	13	4	5	1	2	1	...	2	1	...	1	1	1	1
Soffocamento	63	41	22	15	11	11	6	3	3	3	...	2	...	6	1	1	...	1
Asfissia	93	75	18	3	4	9	6	9	1	18	1	13	1	8	1	6	2	5	...	4	2
Morsi di vipera o di altri animali velenosi	5	2	3	1	1	1	1	...	1
Avvelenamenti acuti	65	36	29	4	2	8	11	7	6	5	3	2	3	2	2	2	1	4	1	2
Cause diverse o ignote	54	30	24	16	21	1	...	1	...	3	1	4	1	1	1	2	2
Totale	5857	4334	1523	105	87	593	443	564	218	924	156	499	85	450	92	418	113	457	143	306	183	18	3

Segue TAV. V. — SUICIDI SECONDO I MEZZI DI DISTRUZIONE.

Anno 1886.

Anno 1886.

PROVINCIE	Complesso			Per annegamento		Con armi da fuoco		Con armi da taglio		Per impiccamento		Per precipitazione		Per schiacciamento sotto convogli ferroviari		Per avvelenamento		Per asfissia		Per mezzi ignoti	
	Totale	M.	F.	M.	F.	M.	F.	M.	F.	M.	F.	M.	F.	M.	F.	M.	F.	M.	F.	M.	F.
Napoli																					
luogo della provincia	52	43	9	2	2	24	..	3	..	1	..	9	3	4	4
luoghi di circondario	2	2	2
comuni	2	2	2
Salerno																					
luogo della provincia	5	4	1	1	..	1	1	..	1	..	1	1
luoghi di circondario	1	1	1
comuni	6	5	1	1	..	2	2	1
Bari della Puglia																					
luogo della provincia	2	2	2
luoghi di circondario	1	1	..	1
comuni	10	7	3	1	3	4	..	1	1
Foggia																					
luogo della provincia	1	1	1
luoghi di circondario	1	1	1
comuni	6	5	1	1	1	2	2
Lecce																					
luogo della provincia	1	1	1
luoghi di circondario	3	3	..	3
comuni	5	4	1	2	1	1	1
Potenza																					
luogo della provincia
luoghi di circondario
comuni	4	2	2	..	1	1	..	1	..	1
Catanzaro																					
luogo della provincia
luoghi di circondario	1	1	1
comuni	3	1	2	1	2
Cosenza																					
luogo della provincia	1	1	1
luoghi di circondario
comuni	8	7	1	..	1	5	1	1
Reggio di Calabria																					
luogo della provincia	1	1	..	1
luoghi di circondario
comuni	2	2	..	1	..	1
Catanzaro																					
luogo della provincia	3	2	1	1	..	1	1
luoghi di circondario	2	2	..	1	1
comuni	3	2	1	1	1	1
Catania																					
luogo della provincia	11	9	2	4	..	2	..	1	..	1	1	1	1
luoghi di circondario	2	1	1	1	1
comuni	6	3	3	1	2	1	1	1
Girgenti																					
luogo della provincia	3	3	3
luoghi di circondario	1	1	1
comuni	4	4	2	1	..	1
Messina																					
luogo della provincia	6	4	2	1	1	2	1	1
luoghi di circondario
comuni	3	2	1	1	1	1
Palermo																					
luogo della provincia	10	6	4	4	2	1	1	1	1
luoghi di circondario	1	1	1
comuni	9	9	2	..	1	..	2	..	1	..	1	..	2
Siracusa																					
luogo della provincia	2	2	1	1
luoghi di circondario	1	1	1
comuni	4	4	..	1	1	..	1	1
Trapani																					
luogo della provincia	1	..	1	1
luoghi di circondario
comuni	4	4	3	..	1
Cagliari																					
luogo della provincia	3	2	1	..	1	1	1
luoghi di circondario
comuni	7	4	3	1	3	3
Sassari																					
luogo della provincia	1	1	1
luoghi di circondario	2	2	2
comuni	4	4	2	2

— Cause di morte.

Segue Tav. V. — SUICIDI SECONDO I MEZZI DI DISTRUZIONE.

Anno 1886.

Anno 1886

COMPARTIMENTI	Complesso			Per annegamento		Con armi da fuoco		Con armi da taglio		Per impiccamento		Per precipitazione		Per schiacciamento sotto convogli ferroviari		Per avvelenamento		Per asfissia		Per mezzi ignoti	
	Totale	M.	F.	M.	F.	M.	F.	M.	F.	M.	F.	M.	F.	M.	F.	M.	F.	M.	F.	M.	
	Piemonte																				
Capoluoghi di provincia . . .	61	56	5	6	2	14	..	1	..	10	2	13	1	3	..	3	..	4	..	2	
Capoluoghi di circondario . . .	24	21	3	4	2	7	3	1	4	..	2	..	1	
Altri comuni	77	63	14	16	8	9	..	2	1	18	1	6	2	6	..	3	1	3	1	..	
Liguria																					
Capoluoghi di provincia . . .	35	30	5	1	..	10	..	4	..	3	..	7	2	3	2	2	1	..	
Capoluoghi di circondario . . .	12	12	..	1	..	3	..	3	..	2	..	3	
Altri comuni	20	18	2	3	2	7	..	2	..	4	..	1	..	1	
Lombardia																					
Capoluoghi di provincia . . .	97	80	17	12	5	28	..	3	..	16	3	7	4	2	..	4	1	8	4	..	
Capoluoghi di circond. e distr. . .	16	12	4	1	2	4	1	1	..	2	1	2	1	1	..	1	
Altri comuni	70	58	12	15	6	17	..	4	1	13	3	1	..	7	2	1	
Veneto																					
Capoluoghi di provincia . . .	60	46	14	7	5	14	..	5	1	6	1	5	3	2	..	3	3	3	..	1	
Capoluoghi di distretto	22	21	1	9	..	3	..	1	..	7	1	1	
Altri comuni	51	41	10	14	7	11	..	1	..	10	1	3	1	2	1	..	
Emilia																					
Capoluoghi di provincia . . .	66	52	14	19	8	17	1	7	..	3	4	1	..	3	1	1	..	1	
Capoluoghi di circondario . . .	25	21	4	4	2	8	..	2	..	2	2	3	1	..	1	
Altri comuni	71	50	21	22	12	7	..	1	1	16	6	2	..	2	1	..	1	
Toscana																					
Capoluoghi di provincia . . .	72	60	12	13	1	19	..	2	..	4	1	11	6	1	..	5	1	5	3	..	
Capoluoghi di circondario . . .	5	4	1	1	1	2	1	
Altri comuni	51	43	8	4	3	6	..	2	..	18	4	5	1	3	..	3	..	2	
Marche																					
Capoluoghi di provincia . . .	16	16	4	..	1	..	2	..	5	2	..	2	
Capoluoghi di circondario . . .	3	2	1	2	1	
Altri comuni	21	19	2	1	1	8	..	3	..	3	1	2	1	..	1	
Umbria																					
Capoluogo di provincia	5	4	1	..	1	1	2	..	1	
Capoluoghi di circondario . . .	8	8	..	2	..	3	1	..	2	
Altri comuni	9	5	4	1	1	1	2	1	..	1	1	1	
Lazio																					
Capoluogo di provincia	46	39	7	5	1	16	1	2	8	3	3	2	4	..	1	
Capoluoghi di circondario . . .	5	5	1	..	1	1	1	1	
Altri comuni	10	8	2	4	..	1	..	1	..	2	2	
Abruzzi e Molise																					
Capoluoghi di provincia . . .	4	4	1	2	..	1	
Capoluoghi di circondario . . .	4	4	..	2	..	1	1	
Altri comuni	24	16	8	3	6	7	..	1	1	3	1	2	
Campania																					
Capoluoghi di provincia . . .	60	49	11	2	3	27	..	4	1	1	..	10	3	5	4	
Capoluoghi di circondario . . .	5	5	3	2	
Altri comuni	27	22	5	3	3	10	..	1	..	4	1	4	1	
Puglie																					
Capoluoghi di provincia . . .	4	4	4	
Capoluoghi di circondario . . .	5	5	..	4	..	1	
Altri comuni	21	16	5	4	5	7	..	1	..	2	2	
Basilicata																					
Capoluogo di provincia	
Capoluoghi di circondario	
Altri comuni	4	2	2	..	1	1	..	1	1	
Calabria																					
Capoluoghi di provincia . . .	2	2	..	1	..	1	
Capoluoghi di circondario . . .	1	1	1	
Altri comuni	13	10	3	1	1	6	1	..	2	2	
Sicilia																					
Capoluoghi di provincia . . .	36	26	10	5	1	9	2	2	1	1	..	3	2	2	..	2	4	2	
Capoluoghi di circondario . . .	7	6	1	1	..	2	2	1	1	1	
Altri comuni	33	28	5	2	2	9	1	3	..	6	1	1	..	2	..	5	1	
Sardegna																					
Capoluoghi di provincia . . .	4	3	1	..	1	1	1	1	
Capoluoghi di circondario . . .	2	2	2	
Altri comuni	11	8	3	1	3	5	2	
REGNO																					
Capoluoghi di provincia . . .	568	471	97	71	28	166	3	24	4	54	7	75	28	11	..	33	18	29	8	8	
Capoluoghi di circon. e distr. . .	144	129	15	28	6	40	2	10	..	21	4	17	2	3	..	2	1	4	..	4	
Altri comuni	513	407	106	90	61	115	1	23	4	103	21	31	8	25	1	13	8	7	2	..	
Totale	1225	1007	218	189	95	321	6	57	8	178	32	123	38	39	1	48	27	40	10	19	

TAV. VI. — SUICIDI SECONDO LO STATO CIVILE DELLE PERSONE.

Anno 1886.

Anno 1886.

COMPARTIMENTI	Complesso			Celibi			Coniugati			Vedovi			Stato civile ignoto		
	Totale	M.	F.	Totale	M.	F.	Totale	M.	F.	Totale	M.	F.	Totale	M.	F.
Monte	162	140	22	74	67	7	51	43	8	25	18	7	12	12	...
Umbria	67	60	7	35	32	3	18	16	2	7	6	1	7	6	1
Lombardia	183	150	33	88	75	13	73	57	16	20	16	4	2	2	...
Piemonte	133	108	25	63	55	8	48	36	12	19	15	4	3	2	1
Emilia	162	123	39	62	46	16	77	64	13	22	12	10	1	1	...
Marche	123	107	21	55	43	12	45	41	4	17	14	3	11	9	2
Apulia	40	37	3	19	18	1	17	16	1	4	3	1
Calabria	22	17	5	11	9	2	10	7	3	1	1
Sicily	61	52	9	27	25	2	23	18	5	3	3	...	8	6	2
Basilicata e Molise	32	24	8	13	12	1	14	10	4	5	2	3
Campania	92	76	16	45	35	10	33	29	4	5	5	...	9	7	2
Apulia	30	25	5	14	12	2	13	10	3	3	3
Calabria	4	2	2	1	...	1	2	2	...	1	...	1
Apulia	16	13	3	7	6	1	7	5	2	2	2
Calabria	76	60	16	42	33	9	28	22	6	4	3	1	2	2	...
Calabria	17	13	4	8	6	2	7	6	1	2	1	1
Regno	1225	1007	218	564	474	90	466	382	84	140	104	36	55	47	8

TAV. VII. — SUICIDI SECONDO LO STATO CIVILE DELLE PERSONE

E I MEZZI DI DISTRUZIONE.

MEZZI DI DISTRUZIONE	Complesso			Celibi			Coniugati			Vedovi			Stato civile ignoto		
	Totale	M.	F.	Totale	M.	F.	Totale	M.	F.	Totale	M.	F.	Totale	M.	F.
Impiccamento	234	189	95	92	58	34	131	97	34	51	26	25	10	8	...
Armi da fuoco	327	321	6	208	204	4	82	81	1	22	22	...	15	14	1
Armi da taglio	65	57	8	24	22	2	33	27	6	5	5	...	3	3	...
Impiccamento	210	178	32	81	69	12	90	77	13	32	25	7	7	7	...
Imprecitazione	161	123	38	66	50	16	68	51	17	16	13	3	11	9	2
Impiccamento sotto conv. ferr.	40	39	1	19	19	...	14	13	1	6	6	...	1	1	...
Avvelenamento	75	48	27	42	25	17	28	20	8	2	2	...	3	1	2
Asfissia	50	40	10	22	18	4	19	15	4	5	4	1	4	3	1
Mezzi ignoti	13	12	1	10	9	1	1	1	...	1	1	...	1	1	...
Totale	1225	1007	218	564	474	90	466	382	84	140	104	36	55	47	8

TAV. VIII. — SUICIDI PER MESI, IN CIASC

Anno 1886.

M E S I	REGNO			Piemonte		Liguria		Lombardia		Veneto		Emilia		Tosca
	Totale	M.	F.	M.	F.	M.	F.	M.	F.	M.	F.	M.	F.	M.
Gennaio	88	72	16	6	1	4	10	4	10	1	7	2	9
Febbraio	87	69	18	9	3	5	6	3	13	9	3	3
Marzo	100	87	13	16	9	1	13	1	7	2	8	6	7
Aprile	105	83	17	16	7	10	2	5	1	11	6	15
Maggio	126	106	20	13	3	2	14	7	14	1	18	3	8
Giugno	126	100	26	7	2	6	23	4	8	4	18	4	10
Luglio	145	118	27	18	2	5	1	14	7	11	1	14	2	19
Agosto	122	108	14	21	2	4	13	1	10	2	15	3	9
Settembre	91	75	16	12	2	1	2	12	11	3	6	2	9
Ottobre	79	56	23	5	3	6	2	11	1	9	4	4	6	5
Novembre	81	67	14	12	1	6	1	15	3	3	4	7	1	7
Dicembre	75	61	14	5	3	5	9	7	2	6	1	6
Anno . . .	1225	1007	218	140	22	60	7	150	33	108	25	123	39	107

TAV. IX. — SUICIDI SECONDO I MEZZI

M E S I	CONPLESSO			Per annegamento		Con armi da fuoco		Con armi da tag	
	Totale	Maschi	Femmine	Maschi	Femmine	Maschi	Femmine	Maschi	Fem
Gennaio	88	72	16	10	9	29	1
Febbraio	87	69	18	10	10	14	1	3
Marzo	100	87	13	20	4	22	1	6
Aprile	105	88	17	23	5	23	4
Maggio	126	106	20	24	8	32	1	7
Giugno	126	100	26	17	10	29	5
Luglio	145	118	27	33	9	26	11
Agosto	122	108	14	18	7	37	6
Settembre	91	75	16	9	6	32	1	1
Ottobre	79	56	23	5	12	24	7
Novembre	81	67	14	14	9	26	4
Dicembre	75	61	14	6	6	27	2	2
Anno . . .	1225	1007	218	189	95	321	6	57

MPARTIMENTO E NEL REGNO.

Anno 1886.

Marche	Umbria		Lazio		Abruzzi e Molise		Campania		Puglie		Basilicata		Calabrie		Sicilia		Sardegna	
	F.	M.	F.	M.	F.	M.	F.	M.	F.	M.	F.	M.	F.	M.	F.	M.	F.	M.
.....	1	6	3	1	4	3	1	1	1	6	1	1
.....	1	7	1	6	3	1	3	3	1	3
.....	2	1	6	2	6	1	2	1	1
.....	1	2	5	2	5	1	1	6	2
.....	1	4	2	8	1	3	1	3	1	6	3
1	1	1	5	2	1	1	4	1	1	1	3	1	7	3	1
.....	1	2	4	3	1	10	2	3	1	1	10	3	3	1
1	3	3	2	1	7	1	11	1	1	6	1
.....	5	2	1	2	1	8	2	4	1	1	1
.....	2	2	2	1	4	1	1	1	1	3	1
1	3	1	6	1	6	1	1
.....	8	3	2	1	8	1	1	4	3
8	17	5	52	9	24	8	76	16	25	5	2	2	13	3	60	16	13	4

TRUZIONE, PER MESI, IN TUTTO IL REGNO.

Per accamento	Per precipitazione		Per schiacciamento sotto convogli ferroviari		Per avvelenamento		Per asfissia		Per mezzi ignoti	
	Maschi	Femmine	Maschi	Femmine	Maschi	Femmine	Maschi	Femmine	Maschi	Femmine
1	8	2	2	6	3	4
5	10	4	1	7	1
.....	12	3	2	1	3	2	1	1
4	11	2	2	6	3	5	3
6	12	1	3	7	1	3	1	2
7	10	4	1	1	9	2	6	1
3	14	10	8	6	4	2	1	2
.....	13	5	7	2	2	3	3
1	11	2	7	1	5	1
1	4	4	3	1	3	4	1	1
2	9	2	4	1
2	9	3	2	4	1	3	2
32	123	38	39	1	48	27	40	10	12	1

TAV. X. — SUICIDI SECONDO L'ETÀ

Anno 1886.

E T À	REGNO			Piemonte		Liguria		Lombardia		Veneto		Emilia		Tosc
	Totale	M.	F.	M.	F.	M.	F.	M.	F.	M.	F.	M.	F.	M.
Da 10 a 15 anni	7	6	1	2	1
» 15 a 20 »	81	59	22	8	2	6	7	4	4	...	6	5	4
» 20 a 25 »	176	142	34	20	5	7	2	20	6	14	2	17	4	9
» 25 a 30 »	119	90	29	13	2	8	12	6	9	2	7	4	9
» 30 a 40 »	213	178	35	26	2	11	30	6	17	4	19	7	18
» 40 a 50 »	203	166	37	18	3	16	2	27	4	15	7	22	7	24
» 50 a 60 »	197	170	27	28	3	4	1	24	4	22	6	23	5	18
» 60 a 70 »	157	137	20	19	3	6	21	2	15	3	20	4	19
» 70 a 80 »	62	53	9	8	1	2	1	7	11	1	8	2	6
» 80 in su	9	6	3	1	1	1	1
Età ignota	1	1	1
Complesso	1225	1007	218	140	22	60	7	150	33	108	25	123	39	107

TAV. XI. — SUICIDI SECONDO L'ETÀ

E T À	COMPLESSO			Per annegamento		Con armi da fuoco		Con armi da tagli	
	Totale	Maschi	Femmine	Maschi	Femmine	Maschi	Femmine	Maschi	Femmine
Da 10 a 15 anni	7	6	1	1	2
» 15 a 20 »	81	59	22	9	7	27
» 20 a 25 »	176	142	34	17	13	77	2	3
» 25 a 30 »	119	90	29	10	8	45	2	3
» 30 a 40 »	213	178	35	19	15	65	2	12
» 40 a 50 »	203	166	37	29	17	39	13
» 50 a 60 »	197	170	27	47	13	34	11
» 60 a 70 »	157	137	20	40	12	24	9
» 70 a 80 »	62	53	9	16	8	7	4
» 80 in su	9	6	3	1	2	1	2
Età ignota	1	1
Complesso	1225	1007	218	189	95	321	6	57	8

ASCUN COMPARTIMENTO E NEL REGNO.

Anno 1886.

Marche	Umbria		Lazio		Abruzzi e Molise		Campania		Puglie		Basilicata		Calabrie		Sicilia		Sardegna		
	F.	M.	F.	M.	F.	M.	F.	M.	F.	M.	F.	M.	F.	M.	F.	M.	F.		
.....	3	1	
1	1	1	2	1	1	1	10	3	1	7	3	1
3	3	7	1	1	8	4	10	3	1	13	3	2	2
3	2	2	5	1	1	6	2	1	1	1	11	5	2
7	1	1	1	15	4	7	1	12	2	4	1	2	1	1	7	3	1
7	4	8	3	1	11	2	3	1	1	2	2	7	1	2
5	4	7	4	1	14	1	5	1	2	7	1	2	1
3	1	1	2	7	5	2	10	1	1	3	5	3
1	1	1	2	1	2	1	2	2	1
.....	2	1
.....
3	17	5	52	9	24	8	76	16	25	5	2	2	13	3	60	16	13	4	

MEZZI DI DISTRUZIONE.

Per schiacciamento		Per precipitazione		Per schiacciamento sotto convogli ferroviari		Per avvelenamento		Per asfissia		Per mezzi ignoti	
Maschi	Femmine	Maschi	Femmine	Maschi	Femmine	Maschi	Femmine	Maschi	Femmine	Maschi	Femmine
.....	1	1
7	4	2	5	6	5	5	3	1
11	2	17	4	3	5	10	6	2	3
14	3	8	6	2	4	4	2	3	2	1
30	7	20	4	11	1	11	2	8	3	2
37	4	24	7	10	5	6	9
37	7	19	5	2	7	9	1	4
23	5	19	3	4	9	3	1
11	13	1	1	1
1	1	1
.....	1
73	32	123	38	39	1	48	27	40	10	12	1



PROVVEDIMENTI A FAVORE DEI FANCIULLI ESPOSTI

OD ALTRIMENTI ABBANDONATI DAI GENITORI

negli anni 1885, 1886 e 1887

Con lettere circolari del 28 giugno 1888 ai sindaci dei comuni ed ai direttori dei brefotrofi il Ministro dell'interno ordinava un'inchiesta statistica e morale sui provvedimenti adottati a favore dei fanciulli esposti od abbandonati dai genitori.

Lo studio fu diretto a far conoscere:

1° In quali comuni sia ancora aperta la ruota ed in quali sia stata soppressa. Quanti bambini siano stati esposti nelle ruote nei tre anni 1885-86-87; quanti vi siano stati trovati vivi e quanti morti.

2° In quali provincie si provveda al mantenimento ed all'educazione degli esposti, facendoli ricoverare in ospizi speciali (brefotrofi). Se il ricovero entro questi ospizi si prolunghi per tutto il periodo dell'allevamento o sia momentaneo, cioè si procuri nel più breve tempo possibile il collocamento dei bambini a balatico esterno. Quale sia il movimento annuo d'entrata e d'uscita in siffatti istituti ed il grado di mortalità dei lattanti.

3° Quanti bambini siano stati riportati ogni anno dalle balie agli ospizi e per quali motivi.

4° Quali siano i provvedimenti presi nelle provincie che mancano di brefotrofi.

5° Se l'assistenza sia limitata ai bambini di nascita illegittima o di origine ignota o si estenda anche ad altre categorie di infanti.

6° Fino a quale anno d'età si continui l'assistenza, a spese della carità pubblica; quali salari si diano alle balie per il periodo d'allattamento e quali per assistenza prestata ai fanciulli da pane.

7° Se oltre al mantenimento e all'assistenza nei primi anni d'età vi siano altri provvedimenti a favore di questa classe di popolazione; sia per scopo d'istruzione, sia per avviarla all'esercizio di qualche arte o mestiere, sia con sussidi dotati alle ragazze.

8° Quanti siano i bambini illegittimi riconosciuti almeno da uno dei genitori e quanti i legittimati per susseguente matrimonio o per R. Decreto.

Sono riassunti qui appresso i risultati dell'inchiesta affidata, per la parte statistica, alla direzione generale della statistica.

1° Nel 1866 la ruota per l'accettazione dei bambini esposti era aperta in 1179 comuni. Nel 1888 questo sistema funzionava in soli 590 comuni; negli altri esso era stato sostituito dalla *consegna diretta* presso gli ospizi o le case succursali di deposito, fatta per mezzo delle levatrici o di donne che ne assumono speciale incarico (in alcuni luoghi denominate *pie ricevitrici*, in altri *madri della rosa* ecc.) (Veggansi le tavole I e II.)

La chiusura delle ruote si venne facendo gradatamente, per modo che nel 1870 esse funzionavano ancora in 921 comuni, nel 1875 in 803, nel 1880 in 687 e nel 1885 in 625. Nell'Italia settentrionale e centrale esse sono scomparse quasi del tutto; per la massima parte si trovano in comuni degli Abruzzi, delle Puglie e della Sicilia.

Nei tre anni 1885-87 vi furono esposti 29,624 bambini (media annua 9,875), dei quali 599 furono ritirati morti (media annua 200).

Nei tre anni 1879-80-81 erano stati esposti nelle ruote 32,093 bambini (media annua 10,698), dei quali 541 morti. (1)

Al seguito della soppressione delle ruote avvenuta nella massima parte dei comuni, non si ebbe a lamentare un aumento nel numero dei reati per infanticidio e per procurato aborto. Infatti le statistiche penali per gli anni dal 1880 al 1887 danno le seguenti cifre di reati pei quali provvidero gli uffici del pubblico ministero. (Veggasi la tavola III.)

A N N I	Infanticidi		Procurati aborti (consumati)
	consumati	tentati o mancati	
1880	303	19	213
1881	320	28	222
1882	310	22	218
1883	303	19	222
1884	272	25	250
1885	266	31	223
1886	249	26	268
1887	268	..	179

Nei distretti di Corti d'appello dove sono i comuni che tengono tuttora aperta la ruota, le denunce di reato di infanticidio e di aborto procurato non sono in generale meno numerose, per rispetto alla popolazione, che in quelli nei quali la ruota è stata soppressa.

2° Gli ospizi per gli esposti sono in numero di 115, ripartiti in 51 provincie. Mancano di brefotrofo le provincie di Sondrio, Belluno, Aquila, Campobasso, Avellino, Benevento, Caserta, Salerno, Bari, Foggia, Lecce, Potenza, Catanzaro, Caltanissetta, Girgenti, Trapani, Cagliari e Sassari. (Veggasi la tavola IV.)

In complesso, al 1° gennaio 1887 erano assistiti a cura dei 115 brefotrofi 101,761 fanciulli d'ambo i sessi, sia da latte che da pane (cioè al di sotto e al disopra di un anno di età). Ne furono ammessi durante l'anno 24,006; ne morirono 12,907; altri 9,267 cessarono di essere assistiti perchè ritirati dai parenti, o adottati, o per compiuta età e 103,593 rimasero in fin d'anno.

Se si ragguaglia il numero dei lattanti morti durante l'anno 1887 nei brefotrofi od a baliatico esterno, a mille lattanti ammessi nell'anno all'assistenza, il quoziente di mortalità risulta di 381 per mille; cioè più di un terzo dei bambini assistiti a cura dei brefotrofi muore entro il primo anno d'età.

La tavola di mortalità della popolazione italiana, costrutta sui dati del periodo d'osservazione 1877-86, dà per quoziente di mortalità nel primo anno di età 196 su 1000; propor-

(1) Dei provvedimenti a favore dell'infanzia abbandonata in Italia ed in alcuni altri Stati di Europa. *Annali di statistica*, serie 3^a, n° 12, anno 1884.

zione che è circa la metà di quella trovata per i lattanti assistiti a cura dei brefotrofi, a spese dei comuni o delle provincie.

I bambini inviati dai comuni ai brefotrofi nel triennio 1879-81 erano stati in numero di 69.012 (media annua 23,004), (1) mentre nel 1887 ne furono inviati 24,006, coll'aumento di circa un migliaio rispetto al primo periodo d'osservazione.

3° Si è visto che i bambini assistiti alla fine del 1887 per cura dei brefotrofi sia entro gli istituti sia a balatico esterno, erano in numero di 103,593. Di questi, 2,797 erano ricoverati entro gli istituti e 100,796 erano collocati presso allevatori esterni. Cosicchè i brefotrofi attuali si debbono considerare come luoghi di deposito temporaneo o come luoghi di cura, piuttosto che come veri ospizi.

Infatti ogni anno (sulla media del triennio 1885-86-87) sono stati riportati dagli allevatori agli ospizi 2,563 bambini, dei quali 849 in età inferiore ad un anno, 995 fra 1 e 5 anni, e 719 di oltre cinque anni. Queste restituzioni sono state per la massima parte motivate da malattia del bambino; in alcuni casi da malattia o da morte della balia o da emigrazione all'estero della famiglia degli allevatori.

4° Nelle provincie sprovviste di brefotrofo, sono assistiti annualmente 31,309 fanciulli (media annuale del triennio 1885-86-87, sommati insieme quelli da latte con quelli da pane), e ne sono ammessi annualmente alla assistenza circa 7,200. (2) Nel triennio 1879-81, i bambini affidati direttamente a balia dai comuni, senza l'intervento delle direzioni dei brefotrofi, erano stati 12,483 in media ogni anno.

Fra tutte le provincie, comprese quelle che non hanno brefotrofo, secondo la media annuale del triennio 1885-86-87, furono ammessi all'assistenza a spese dei comuni e delle provincie 31,200 bambini e ne furono assistiti, di qualunque età, 130,862. (Veggasi la tav. II.) Nel periodo 1879-81 furono ammessi all'assistenza annualmente 35,487 fanciulli. Con la soppressione di molte ruote avvenuta nei nove anni dal 1879 al 1887 è diminuito non solamente il numero delle esposizioni ma anche il numero dei fanciulli ammessi all'assistenza a spese dei comuni e delle provincie.

Se si ragguaglia il numero dei fanciulli assistiti alla fine del 1887 al totale della popolazione, si trovano nella media del regno 44 fanciulli assistiti ogni 10,000 abitanti. Disponendo i compartimenti in cui si suol dividere il regno in ordine decrescente del numero dei fanciulli assistiti, in rapporto alla popolazione, si ha: Umbria 99, Marche 66, Emilia 65, Calabria 52, Lazio 49, Piemonte 48, Liguria 48, Lombardia 44, Basilicata 44, Sicilia 43, Toscana 42, Puglie 38, Veneto 33, Abruzzi 29, Campania 18, Sardegna 7. Come vedremo, i compartimenti nei quali è relativamente più grande il numero dei fanciulli assistiti hanno anche cifre più grandi di nati illegittimi.

5° Non tutti i brefotrofi distinguono gli ammessi all'assistenza, secondo che sono di nascita legittima od illegittima. Dalle notizie non interamente complete che si ebbero a questo riguardo risulterebbe che fra i 24,006 bambini ammessi nel 1887 nei brefotrofi, 1919 erano legittimi. Questi ultimi sono accolti in caso di indigenza assoluta dei genitori, o che hanno i genitori in carcere, oppure sono orfani privi di persone che abbiano obbligo di mantenerli. L'assistenza si limita per lo più al periodo d'allattamento; infatti dei 1741 bambini legittimi assistiti al 31 dicembre 1887 nelle 51 provincie che hanno brefotrofi, due terzi (cioè 1113)

(1) Dei provvedimenti a favore dell'infanzia abbandonata in Italia ed in alcuni altri Stati di Europa. *Annali di statistica*, serie 3ª, n° 12, anno 1884.

(2) Quest'ultima cifra non fu ottenuta direttamente, ma venne calcolata supponendo che la proporzione fra gli ammessi all'assistenza ed il totale degli assistiti di qualunque età fosse identica a quella determinata per le provincie che hanno brefotrofi.

avevano meno di un anno di età. (Veggasi la tav. IV.) Per le 18 provincie che mancano di brefotrofi non furono distinti i bambini assistiti secondo l'origine della nascita.

6° Il limite d'età al quale si estende l'assistenza a carico della provincia e dei comuni essendo fissato da regolamenti speciali di ciascun brefotrofo o stabilito dalle Deputazioni provinciali, varia notevolmente da provincia a provincia; e varia pure secondo che si riferisce a maschi od a femmine. Nelle due ultime colonne della tavola IV, data a pagina 104, sono indicati questi limiti per ciascun brefotrofo. Per esempio a Padova ed Udine l'assistenza si estende fino a 18 anni per i maschi ed a 21 per le femmine, a Faenza sono rispettivamente di 18 e 25 anni, ad Ancona di 16 e 20 anni, a Perugia di 12 e 14, a Cremona, Mantova, Reggio Emilia, Milano di 15, a Verona e Forlì di 14, a Torino, Novara, Alessandria, Treviso di 12, a Cuneo, Lucca, Siena e Roma di 10, a Chieti, Teramo, Catanzaro e Reggio Calabria di 8 per i maschi e di 10 per le femmine, a Napoli di 7 per i maschi e 25 per le femmine, a Salerno 7 per i maschi e 21 per le femmine, a Catania, Messina, Siracusa di 7 anni per ambo i sessi, a Cosenza di 6 anni per i maschi e 8 per le femmine, a Pontremoli di 4 anni.

Così pure variano da provincia a provincia i salari mensili dati alle balie sia per allattamento, sia per assistenza, ai fanciulli da pane. In generale questi sono alquanto più elevati nelle provincie settentrionali che nelle meridionali.

Per esempio, il salario mensile corrisposto durante l'allattamento, cioè nel primo anno d'età dell'infante, è fissato dall'ospizio a Milano nella somma di lire 18, a Belluno è di lire 16; a Brescia, Verona, Treviso, Pisa, Perugia, Cagliari di lire 15; a Mantova di lire 14; a Bologna di 13,30; a Cuneo, Torino, Porto Maurizio, Como, Pavia, Padova, Livorno di lire 12; a Alessandria, Genova, Cremona, Sondrio, Rovigo, Venezia, Vicenza, Ferrara, Modena, Parma, Reggio Emilia, Siracusa, Sassari di lire 10; a Novara di lire 9,50; a Piacenza, Arezzo, Palermo di lire 9; Foggia, Lecce, Cosenza, Catania (fuori città) di lire 8,50; a Siena, Ancona, Aquila di lire 8; Avellino di lire 7,50, a Salerno, Potenza, Girgenti di lire 7; Trapani di lire 6,40; a Messina di lire 6,30; Campobasso, Reggio Calabria, Caltanissetta lire 6; di Chieti, Caserta, Benevento, Bari, Catanzaro di lire 5,10; a Teramo di lire 4,25.

Per i bambini da pane il salario delle balie si riduce a 5 od a 3 lire mensili, od anche a meno, secondo i luoghi; ma mentre in alcune provincie (particolarmente della Lombardia, del Piemonte, del Veneto e della Toscana) vi sono molte gradazioni di salario, da quello più alto per i lattanti a quelli dei fanciulli che hanno oltrepassato i 5 o 6 anni, per molte altre (particolarmente dell'Italia meridionale ed insulare) vi sono soltanto due tariffe per salari; la prima per i bambini che non hanno oltrepassato il 12° o al più il 18° mese; l'altra per quelli d'età più avanzata.

Oltre il salario mensile e le indennità di viaggio alle nutrici che vengono a ritirare infanti dagli ospizi, le provincie danno alle nutrici compensi in denaro od in oggetti, per corredo degli infanti loro affidati e alcune volte anche premi d'allevamento. Per esempio, nella provincia di Alessandria le nutrici ricevono lire 6 per i due primi anni di baliatico e lire 4 per gli anni successivi fino al 14°, a titolo di corredo. Inoltre le famiglie che si assumono la cura dei fanciulli dopo il 12° anno ricevono un sussidio annuo (al massimo di lire 50) fino alla loro maggiore età. L'ospizio di Cuneo dà per una sola volta lire 18 alle balie per il corredo degli infanti; quello di Mondovì lire 60 a chi tiene i fanciulli dopo il 10° anno fino alla maggiore età. L'ospizio di Novara fornisce un corredo del valore di lire 12 per ogni infante, e corrisponde dei premi d'allevamento di lire 15 (per i fanciulli tenuti dal 7° al 12° anno), di lire 30 al compimento del 12° anno (lire 50 se il fanciullo sa leggere e scrivere correntemente). La provincia di Torino concede, oltre la spesa di primo corredo, dei premi d'allevamento di lire 50 per i fanciulli tenuti bene fino al compimento del 12° anno. Gli ospizi di Genova, Chiavari, Albenga concedono

premi di allevamento di lire 10 al compimento del 1° anno e di lire 70 per i fanciulli che hanno compiuto il 12° anno e sanno leggere e scrivere. Quelli di Bergamo, Padova, Rovigo e Vicenza forniscono soltanto il primo corredo; quello di Brescia, paga una così detta tassa di abdicazione di lire 26 per i maschi e lire 69 per le femmine. Quelli di Como e di Mantova forniscono due corredi; uno al momento della consegna, l'altro al 6° mese per Como, al 1° anno per Mantova. L'ospizio di Cremona dà premi di allevamento di lire 30 al compimento del 15° anno, se il fanciullo è stato tenuto bene e sa leggere, scrivere e far conti; se l'allevatore si assume di tenere il fanciullo fino alla maggiore età il premio è di lire 80. Quello di Milano assegna premi di allevamento in ragione di lire 30 all'epoca dell'abdicazione degli esposti. Quello di Pavia assegna premi gradualmente alle balie durante il periodo di allevamento (lire 5 alla consegna, lire 16 al 18° mese compiuto, lire 3 ogni semestre fino al 3° anno, lire 5 fino al 6°, lire 6,50 fino all'8° e lire 8 fino al nono). Quelli di Treviso e di Venezia assegnano premi di lire 31,53 per i maschi al 18° anno di età e di lire 62,64 per le femmine al 21°.

Nella stessa provincia di Venezia si danno anche assegni ai parroci che sorvegliano il modo in cui sono allevati gli esposti. Piccoli premi d'allevamento sono pure fissati da molti ospizi dell'Italia centrale; invece in quelli dell'Italia meridionale e della Sicilia non si corrisponde altro sussidio all'infuori del salario e di piccole indennità per viaggio o per vestiario.

Molti ospizi, segnatamente nell'Italia settentrionale e centrale (Alessandria, Cuneo, Alba, Saluzzo, Novara, Torino, Genova, Albenga, Chiavari, Oneglia, Milano, Pavia, Forlì, Rimini, Livorno, Pistoia, Firenze, Prato, Lucca, Pisa, Siena, Ancona, ecc.) danno sussidi alle balie, in caso di malattia del bambino.

7° La massima parte dei bambini collocati a balatico esterno sono affidati a famiglie della campagna ed occupati nell'agricoltura. Nessun istituto ha laboratorii per avviarli all'esercizio di arti o di industrie. Tutto al più, in quegli istituti nei quali l'assistenza interna ha ancora qualche importanza (come sarebbe l'ospizio di Napoli), i fanciulli ricevono l'istruzione elementare e sono più tardi collocati a bottega. L'ospizio di Reggio Emilia concede qualche sussidio ai padroni di bottega per avviamento di esposti nella loro arte. Quello d'Imola lascia alle ragazze due terzi degli utili provenienti dai lavori di cucito.

Parecchi istituti dell'Italia settentrionale e centrale concedono premi d'istruzione ai fanciulli che frequentano le scuole, in libri, oggetti di cancelleria, o danaro (a Bergamo lire 25 annue, a Milano lire 20; in minori proporzioni a Pavia, Verona, Bologna, Forlì, Reggio Emilia Ancona, ecc.).

Molti sono gli istituti che accordano sussidi dotali alle ragazze che si maritano prima del 25° anno. Anche questa disposizione si trova più frequentemente nei regolamenti degli ospizi dell'Italia settentrionale e centrale. Non è indicata in quelli degli ospizi di Chieti, Teramo, Cotrone, Catanzaro, Cosenza, Reggio di Calabria, Catania, Acireale, Caltagirone, Nicosia, Messina, Modica, Noto e Palermo.

8° Il numero annuo delle nascite illegittime tende in Italia ad aumentare, mentre nella maggior parte degli altri Stati d'Europa la proporzione è stazionaria o in via di diminuzione. Riunendo assieme i nati illegittimi riconosciuti dai genitori con quelli non riconosciuti e con gli esposti, nel quinquennio 1863-67 essi erano nel rapporto di 52 ogni mille nati; la proporzione è aumentata gradatamente fino a raggiungere il 75 per mille nati nella media del quinquennio 1883-87.

La riluttanza che per molti anni ebbe una parte della popolazione, specialmente nei comuni rurali dell'antico Stato Pontificio, ad accettare il matrimonio civile, il rapido aumento di popolazione di alcune grandi città, determinato particolarmente dall'affluenza di numerose schiere di operai, i quali non vi prendono stabile dimora, il diffondersi in alcune regioni ed in alcune classi di popolazione di idee avverse al vincolo del matrimonio, hanno fatto aumentare il numero delle

famiglie non legalmente costituite (*faux-ménages*); ma non si può affermare che in queste famiglie si provveda con minor cura e con minore affetto al mantenimento ed all'educazione della prole.

Infatti più dell'a metà dei nati illegittimi sono riconosciuti fin dalla nascita, almeno da uno dei genitori, e questi si assumono anche la cura di mantenerli (583 su mille).

Nella tavola che segue è indicato il numero dei nati (esclusi i nati morti), quello degli illegittimi riconosciuti e non riconosciuti e quello dei legittimati, in ciascun compartimento, secondo la media annuale del triennio 1885-86-87.

MEDIE ANNUALI DEL TRIENNIO 1885-86-87.

COMPARTIMENTI	Nati vivi	Nati illegittimi		Per 1000 nati si ebbero		Illegittimi riconosciuti su 1000 nati illegittimi	Per 1000 nati illegitt. furono legittimati	
		riconosciuti almeno da uno dei genitori	non riconosciuti ed esposti	illegittimi riconosciuti	illegittimi non riconosciuti ed esposti		sotto l'anno d'età	sopra l'anno d'età
Piemonte	110 018	886	2 713	8.06	24.66	246	24.63	52.32
Liguria	29 978	745	838	24.86	27.94	471	51.80	126.34
Lombardia	143 552	1 351	2 874	9.41	20.02	320	53.89	120.33
Veneto	108 318	4 327	2 670	39.94	24.65	618	123.67	163.50
Emilia	84 711	11 330	3 168	133.75	37.39	781	49.09	118.23
Toscana	82 518	5 296	2 684	64.18	32.53	664	79.91	186.80
Marche	36 141	3 510	1 255	97.96	34.73	738	70.55	202.77
Umbria	21 522	3 081	1 317	143.17	61.19	701	40.39	139.97
Lazio	35 887	7 054	1 619	196.55	45.12	813	62.95	147.93
Abruzzi e Molise	51 861	1 060	1 313	19.32	23.93	447	29.22	111.97
Campania	114 949	1 492	3 157	12.98	27.46	321	12.26	46.03
Puglie	71 492	804	1 880	11.25	26.29	300	27.32	54.89
Basilicata	20 549	398	755	19.35	36.73	345	2.02	8.68
Calabrie	50 450	1 649	2 712	32.68	53.76	378	5.81	22.09
Sicilia	131 432	3 607	5 697	27.44	43.10	388	15.37	55.84
Sardegna	25 570	2 457	460	96.07	17.98	842	40.58	98.41
Regno . . .	1 121 948	49 077	35 112	43.74	31.30	583	49.93	114.69

La natività illegittima è alta specialmente nelle provincie dell'Italia centrale in confronto di quelle dell'Italia settentrionale. Secondo i dati del triennio 1885-87, tiene il primo posto il Lazio con 242 illegittimi su 1,000 nati; vengono in seguito in ordine decrescente l'Umbria (204), l'Emilia (171), le Marche (133), la Sardegna (114), la Toscana (97), le Calabrie (86), la Sicilia (71), il Veneto (65), la Basilicata (56), la Liguria (53), gli Abruzzi (43), la Campania (40), le Puglie (37), il Piemonte (33) e la Lombardia (29).

Le differenze si osservano specialmente nella categoria degli illegittimi riconosciuti, la quale è molto numerosa nelle provincie dell'Italia centrale per i motivi sopra accennati. Per esempio, su 1,000 nati illegittimi nei tre anni 1885-86-87 ne furono riconosciuti 842 in Sardegna, 813 nel Lazio, 781 nell'Emilia, 738 nelle Marche e solamente 246 in Piemonte, 320 in Lombardia, 300 nelle Puglie, 321 in Campania.

Inoltre un numero considerevole di nati illegittimi sono legittimati per il susseguente matrimonio, dei genitori, o per regio decreto. Nei tre anni 1885-86-87 vennero legittimati nel regno 41,585 bambini (media annua 13,862): soltanto per 436 (media annua 145) la legittimazione fu autorizzata con regio decreto; per gli altri avvenne in seguito a matrimonio posteriore alla nascita dei figli. Fra i legittimati nel triennio, 12,617 avevano meno d'un anno e 28,968 avevano superato questo limite d'età. (Veggasi la tav. V).

Mettendo in rapporto fra di loro il numero annuo delle legittimazioni col numero annuo dei nati illegittimi od esposti, si trova che per 1,000 nati illegittimi si hanno 165 legittimati, di cui 50 prima d'aver compiuto l'anno di età. Le proporzioni variano di molto secondo le regioni, ed in generale le legittimazioni, come i riconoscimenti, sono numerosi particolarmente nelle provincie dell'Italia centrale, che hanno molti nati illegittimi. Così per 1000 nati illegittimi od esposti nel triennio 1885-87, si ebbero nel Lazio 211 legittimazioni, nel Veneto 293, nelle Marche 273, in Toscana 267, e in Piemonte appena 77, in Campania 58, nelle Puglie 82, in Basilicata 10, in Calabria 28, (1).

Per il mantenimento degli esposti i comuni e le provincie spendono ogni anno complessivamente quasi 12 milioni di lire (lire 11,692,464, secondo i bilanci preventivi del 1885). Inoltre i 91 bretrofofi che sono eretti in Opera pia, avevano nel 1880 una rendita patrimoniale lorda di lire 2,882,336.

Si è visto che gli esposti di qualunque età, mantenuti in tutto o in parte a spese della carità pubblica, sono in numero di 130,862; ognuno di essi costa perciò in media circa 110 lire all'anno.

Non si può dire che da questa grande spesa si ottenga tutto il profitto che è da desiderarsi per sollievo di una classe di popolazione che ha bisogno più di qualsiasi altra di essere assistita. La mortalità dei lattanti assistiti è doppia di quella che si osserva fra i viventi d'età inferiore ad un anno nel complesso della popolazione del regno, e sono scarsi i provvedimenti intesi a migliorare la condizione sociale ed economica di quelli che sopravvivono.

Come indizio di miglioramento in questo ramo di pubblico servizio si debbono citare la soppressione delle ruote, il quale provvedimento si viene attuando in un numero sempre maggiore di provincie, e il pronto collocamento degli infanti a baliatico esterno.

La soppressione delle ruote ha fatto diminuire il numero dei bambini di stato civile ignoto; mentre per l'addietro questo numero veniva ingrossato da una forte proporzione di bambini di nascita legittima, abbandonati dai genitori.

Oltre il vantaggio d'ordine morale, di non allentare i vincoli del sangue, tale soppressione ha prodotto anche il beneficio di limitare le spese d'assistenza e di impedire nelle provincie di confine (a Genova, Torino, Como, Milano, Bergamo, Venezia) l'accettazione di bambini esteri. A Milano, per esempio, il numero annuo dei fanciulli assistiti, da circa 6000 quanti erano prima della chiusura della ruota è sceso 1600. La spesa effettiva non è diminuita, ma le si è potuto dare una destinazione più proficua, coll'aumentare i salari delle balie, le spese per corredo, i premi di allevamento e di istruzione, ecc.

Il collocamento degli infanti a baliatico esterno, pochi giorni dopo la loro ammissione all'assistenza, ne ha fatto diminuire notevolmente il quoziente di mortalità.

(1) In Francia i bambini legittimati per susseguente matrimonio furono in numero di 18531 nel 1883, di 19333 nel 1884 e di 19362 nel 1885; nella media del triennio si contarono, ogni 1000 nascite illegittime, 255 legittimazioni.

Nel Belgio avvennero nel 1884, 2785 riconoscimenti e 6373 legittimazioni d'infanti, nel 1885 2868 riconoscimenti e 6811 legittimazioni e nel 1886, 2821 riconoscimenti e 7164 legittimazioni. Nella media del triennio si contarono, ogni 1000 nascite illegittime, 187 riconoscimenti e 449 legittimazioni.

Fra gli inconvenienti lamentati dai direttori dei brefotrofi nel sistema vigente, meritano di essere indicati i seguenti:

1° Che per disposizione del Codice civile sia permessa l'irresponsabilità della procreazione, l'abbandono della prole. Si desidererebbe perciò che venisse modificata la nostra legislazione, nel senso di rendere obbligatoria in tutti i casi la dichiarazione della maternità agli uffici di Stato civile, con gli effetti legali del riconoscimento (Voto del Congresso internazionale di pubblica beneficenza tenuto in Milano nel 1880, su proposta dei dottori Romolo Griffini, già direttore del Brefotrofo di Milano, A. Agostini, direttore del Brefotrofo di Verona, A. Tassani, direttore del Brefotrofo di Como, G. Boetti, direttore del Brefotrofo di Torino. Lo stesso voto fu ripetuto nel Congresso internazionale di igiene e di demografia tenuto nello stesso anno in Torino).

2° Che gli esposti, per motivo appunto della loro posizione giuridico-sociale, non possano in molti casi partecipare alle beneficenze ordinate nel luogo che è sede dell'ospizio, e in quello di loro dimora; allegandosi dagli amministratori delle Opere pie la mancanza del domicilio d'origine, o della decennale dimora.

3° Per lo stesso motivo, riesce impossibile ripartire le spese di mantenimento degli esposti fra provincia e comuni, senza commettere un'ingiustizia verso le città maggiori, nelle quali vengono a partorire molte donne non coniugate, appartenenti ad altri comuni della provincia, o anche ad altre provincie. Non essendo permessa l'indagine sulla maternità, che sotto le condizioni indicate nell'art. 190 del codice civile, i nati da queste donne dovrebbero essere mantenuti a carico dei comuni nei quali ebbe luogo il parto. Ciò fa sì che in molte provincie si trascuri l'assistenza alle gestanti illegittime.

4° In tutte le provincie si è riconosciuto utile il pronto collocamento degli infanti a balatico esterno. Ma questo sistema di allevamento trova in molte di esse (particolarmente nell'Italia meridionale, a Salerno e Cosenza, per esempio) difficoltà ad essere attuato, in causa dei salari troppo bassi che vengono corrisposti alle balie. Cinque o sei lire al mese non sono un compenso sufficiente per una donna, che, massime nel periodo di allattamento, deve rinunciare a qualsiasi altra occupazione da cui possa ritrarre i mezzi di sostentamento per sè e per il bambino. E non basta fare assegnamento sulla bontà di cuore della donna, che si assume il peso e le responsabilità dell'allevamento di un bambino. Una donna mal nutrita, malgrado tutto il suo buon volere, fornirà al bambino un latte scarso e poco nutriente.

I salari mensili delle balie sono stati in questi ultimi anni accresciuti in quasi tutti i Brefotrofi dell'alta e media Italia; lo stesso dovrebbe farsi anche nel resto del regno. I salari poi devono essere continuati per tutto il periodo della fanciullezza, scemandoli gradatamente col crescere d'età del fanciullo assistito. Sono utilissimi anche i premi d'allevamento e di istruzione per rendere più solerti le cure delle balie. Anche per questo riguardo molto resta da farsi, particolarmente nelle provincie meridionali.

5° Parecchi direttori di brefotrofi raccomandano che si provveda ai mezzi per avviare una parte dei fanciulli assistiti all'esercizio di arti e mestieri. Ora, per gli scarsi salari dati alle balie, i fanciulli sono quasi tutti ritirati da famiglie della campagna, ed avviati perciò all'agricoltura.

6° Fanno difetto in quasi tutte le provincie i Comitati locali per l'assistenza dell'infanzia abbandonata (a Venezia si danno piccoli premi ai parroci che sorvegliano questo servizio). Tale mancanza di Comitati locali dà luogo a tre gravi inconvenienti:

a) Molti esposti nati in piccoli comuni, nei quali potrebbero facilmente essere collocati a balia, devono essere trasportati all'ospizio, soffrendo i disagi del viaggio, del cambiamento di vita ecc., e rimanere ivi più giorni, o talvolta anche più settimane, prima che si presentino le balie per ritirarli. Se poi l'affluenza e l'agglomerazione dei bambini nell'ospizio si fa maggiore

di quella consueta, le nutrici interne non bastano per allattarli tutti, e molti muoiono d'inazione prima che siasi potuto provvedere al loro collocamento.

b) La sifilide ereditaria manifestandosi in molti casi tardivamente (anche dopo il terzo mese), gli esposti già dati a balia e non più sorvegliati sono causa di diffusione di questa infezione alla nutrice e alla famiglia di questa e talvolta anche in altre famiglie del vicinato. Nell'anno 1885 furono curate negli ospedali del regno 97 nutrici per sifilide acquistata coll'allattamento.

c) Malgrado tutte le garanzie di moralità richieste per le donne che si offrono come nutrici, è impossibile, senza una continua ed intelligente sorveglianza, impedire la turpe industria di quelle che allattano contemporaneamente parecchi infanti, per averne maggiore lucro; oppure che l'allevamento non sia fatto colle debite cure per ignoranza o per malattia della balia.

Le disposizioni adottate in Francia colla legge del 23 dicembre 1874, detta Roussel dal nome del suo promotore, in virtù della quale tutti i bambini, siano legittimi od illegittimi, affidati a nutrice mercenaria fuori del domicilio dei loro genitori sono soggetti a sorveglianza per parte della pubblica autorità, fino al compimento del secondo anno di vita, meriterebbero di essere imitate. In ogni comune dovrebbero essere istituiti dei Comitati di sorveglianza, formati da dame patronesse, dai parroci e dal medico comunale. Ogni anno dovrebbe essere inviata al Governo una relazione circa lo stato degli esposti per ciascuna provincia.

7° Nei capitolati dei medici condotti dovrebbe essere introdotto l'obbligo della cura gratuita degli esposti e delle visite settimanali ai bambini ed alle nutrici.

8° Gli esposti dovrebbero essere ammessi a fruire delle beneficenze ospitaliere, ritenendo la competenza in ragione di dimora.

9° Colla legge sugli esposti dovrebb' essere regolata e coordinata la competenza per il ricovero delle gestanti illegittime.

10° Perchè sia incoraggiato il riconoscimento della prole, occorre che le porte della beneficenza siano aperte ai figli naturali riconosciuti ed ai loro genitori, con un bene ordinato sistema di soccorsi a domicilio. Tale sistema è stato largamente adottato in Francia e vi ha dato buoni frutti. In quello Stato il numero dei trovatelli assistiti direttamente dagli ospizi da 42,194, quanti se ne contavano nel 1861, è disceso a 1,250 nel 1884; ma al 1° gennaio del 1885 erano 39,536 i fanciulli soccorsi a domicilio, presso i loro genitori.


11° Importa che sia definito più precisamente per legge quali categorie d'infanti debbano essere ammesse all'assistenza. In molte provincie, per forza di consuetudine, si sono aggiunti ai figli di genitori ignoti altri fanciulli, ai quali non dovrebbe provvedere la carità legale, ma la pubblica beneficenza. Per esempio, si è visto che nel 1887 furono ammessi alla assistenza nei brefotrofi 1919 fanciulli legittimi.

12° Dovrebbe essere fissato il limite d'età, sia per la prima accettazione degli infanti, sia per il loro distacco dall'ospizio.

13° Finalmente dovrebbero stabilirsi norme fisse per la reciprocità fra tutti i brefotrofi, perchè fossero tolte di mezzo le frequenti questioni di competenza per ragione d'origine, di dimora o di domicilio.



TAVOLE.



Segue tavola I.

CIRCONDARI o Distretti	Popolazione calcolata al 31 dicembre 1886	NUMERO DEI COMUNI						Numero dei bambini trovati nella ruota nei tre anni 1885-86-87				Bambini assistiti direttamente dal comuni nei tre anni 1885- 86-87.		
		Totale	nei quali è ancora aperta la ruota	nei quali la ruota fu chiusa					Vivi		Morti			
				prima del 1870	dal 1870 al 74	dal 1875 al 79	dal 1880 all'84	dal 1885 in poi	M.	F.	M.			F.
									M.	F.	M.			F.
Venezia	145 378	3	1
Chioggia	57 217	4	1
Mestre	25 677	7	28	30	...
Portogruaro	40 389	11	1
Verona	132 257	25	1
Bardolino	20 001	8	1	1	...
Isola della Scala	40 185	12	1	...
Legnago	43 869	10	1
Sanguinetto	24 921	7	...	1
Tregnago	22 182	6	3
Vicenza	103 364	24	1
Asiago	24 953	7	6
Bassano	53 314	15	1
Lonigo	38 475	10	2	1	...
Schio	55 708	16	1
Bologna	354 584	39	1
Imola	75 963	10	3	2	...	1	77	82	4	4	33	47
Ferrara	165 154	6	...	1
Cento	39 880	4	6	8	...
Forlì	77 789	9	1	112	105
Cesena	94 650	14	1	131	130
Rimini	92 094	17	1	112	98
Modena	153 107	20	2
Mirandola	71 702	10	1	1	172	167	...
Pavullo nel Frignano	69 051	15	292	345	...
Parma	158 314	27	1	2	3	...
Borgo San Donnino	85 149	16	10	7	...
Borgotaro	34 374	7	29	25	...
Piacenza	170 024	32	1	1	1420	1641	...
Fiorenzuola d'Arda	65 914	15	1	117	160	...
Ravenna	86 533	4	2
Faenza	70 057	7	1	2	1	...	8	6
Lugo	70 089	7	2	...	1	1	2	...	46	53	1

Segue tavola I.

CIRCONDARI o Distretti	Popolazione censuata al 31 dicembre 1886	NUMERO DEI COMUNI						Numero dei bambini travati nella ruota nei tre anni 1885-86-87				Bambini assistiti direttamente dai comuni nei tre anni 1885- 86-87			
		Totale	nei quali è ancora aperta la ruota	nei quali la ruota fu chiusa					Vivi		Morti		M.	F.	
				prima del 1870	dal 1870 al '74	dal 1875 al '79	dal 1880 all'84	dal 1885 in poi	M.	F.	F.	F.			
															M.
Poggio nell'Emilia . . .	190 586	33	2	689	704
Guastalla	66 356	12	74	75
Arezzo	250 980	40	1	4	5	19	22	10	16
Firenze	545 054	38	4	3	5	1
Pistoia	109 690	10	2
Rocca San Casciano . .	50 221	12	1	2
San Miniato	121 258	14	1	1
Grosseto	121 806	20	2	2	27	24
Livorno	99 600	1	1
Portoferraio	24 976	6	3
Lucca	293 851	24	2	1	17	24	3	2
Massa e Carrara	103 033	12	2
Castelnuovo di Garfagn.	40 786	17	1	41	46
Pontremoli	36 053	6	1	3	8
Pisa	230 651	26	2	1	5	9	2
Volterra	68 295	14	1	1	43	39	2
Siena	142 616	22	3	4
Montepulciano	72 321	15	1	1
Ancona	280 678	51	6	1	197	186	8	10	65	90
Ascoli Piceno	106 754	29	1	2	1
Fermo	115 391	41	1	8	6	1	2
Macerata	202 908	34	5	2	114	117	4	2	1173	1833
Camerino	49 385	20	1
Pesaro	111 288	31	5	1	2
Urbino	121 868	42	1	2
Perugia	234 122	29	1	4	1	1
Foligno	70 018	9	2
Orvieto	52 463	15	1	1
Rieti	92 682	56	1	1
Spoletto	76 136	19	1
Terni	77 724	24	3
Roma	507 504	98	1
Civitavecchia	30 549	7	2
Frosinone	159 510	43	1	1	2	1
Velletri	78 752	18	1
Viterbo	170 779	61	2	1	3	1	58	40	1

Segue tavola I.

CIRCONDARI o Distretti	Popolazione calcolata al 31 dicembre 1886	NUMERO DEI COMUNI						Numero dei bambini trovati nella ruota nei tre anni 1885-86-87				Bambini assistiti direttamente dal nonni nei tre anni 1885- 86-87		
		Totale	nei quali è ancora aperta la ruota	nei quali la ruota fu chiusa					Vivi		Morti		M.	F.
				prima del 1870	dal 1870 al 74	dal 1875 al 79	dal 1880 all'84	dal 1885 in poi	M.	F.	M.	F.		
Aquila degli Abruzzi .	117 777	48	3	3	17	9	92	102
Avezzano	111 909	35	4	2	51	46	202	216
Cittaducale	54 469	17	6	5	12	12	119	163
Solmona	90 913	27	9	5	63	93	419	676
Campobasso	136 343	42	9	4	1	1	772	677	1	1048	987
Isernia	136 198	57	4	4	1	87	94	162	219
Larino (1).	113 494	34	3	7	1	1	2	1	7	12	437	423
Chieti	122 409	40	2	2	1	5	849	898
Lanciano	119 047	40	4	6	5	468	614
Vasto	121 750	40	1	2	5	4	418	504
Teramo	161 824	38	23	4	1	129	133	228	247
Penne	110 115	36	22	3	2	2	1	170	140	33	51	485	468
Avellino	194 126	66	11	4	2	1	19	34	145	150
Ariano di Puglia . . .	97 204	26	8	6	1	1	1	1	75	83	227	201
Sant'Angelo dei Lomb.	128 368	36	5	5	1	1	58	44	289	331
Benevento	111 813	35	2	3	2	5	5	1	133	127
Cerreto Sannita	80 433	22	1	1	15	24	215	222
San Bartolommeo in G.	61 525	16	3	2	23	22	244	242
Caserta	298 396	69	6	3	1	1	1	276	316	7	5	321	352
Gaeta	152 822	33	6	1	2	2	1	180	305	527	699
Nola	99 621	23	2	2	25	26	30	17
Piedimonte d'Alife . . .	54 053	22	3	2	30	20	1	196	158
Sora	148 171	39	2	3	1	49	42	4	5	191	169
Napoli	615 061	13	2
Casoria	146 481	23	2	1	2
Castellammare di Stab.	187 022	19	5	2	4	3
Pozzuoli	79 346	13	2	6
Salerno	280 931	43	25	4	1	1129	1313	356	734	424	332
Campagna	110 004	35	8	3	1	1	47	30	115	103
Sala Consilina	83 069	27	8	3	1	1	32	34	15	23	76	61
Vallo della Lucania . . .	104 746	53	13	2	6
Bari delle Puglie	329 758	32	17	2	1	452	458	17	15	1860	1974
Altamura	109 773	10	7	2	145	141	1	841	929
Barletta	281 173	11	10	1	301	411	16	25	1331	1851

Segue tavola I.

CIRCONDARI o Distretti	Popolazione calcolata al 31 dicembre 1886	NUMERO DEI COMUNI						Numero dei bambini trovati nella ruota nei tre anni 1885-86-87				Bambini assistiti direttamente dai comuni nei tre anni 1885- 86-87		
		Totale	nei quali è ancora aperta la ruota	nei quali la ruota fu chiusa				Vivi		Morti		M.	F.	
				prima del 1870	dal 1870 al '74	dal 1875 al '79	dal 1880 all'84	dal 1885 in poi	M.	F.	M.			F.
Foggia	169 638	17	9	2	1	205	230	6	6	565	799
Bovino	57 226	11	5	3	1	1	1	41	25	97	129
San Severo	144 192	25	14	2	3	1	131	124	4	1	624	697
Lecce	150 838	43	17	3	1	216	221	1	1	1125	1233
Brindisi	128 045	16	12	1	1	230	242	29	18	656	741
Gallipoli	140 450	46	12	4	1	1	157	146	1	725	791
Taranto	160 169	25	13	2	371	351	10	2	1003	1096
Potenza	192 328	44	7	4	1	213	292	1287	1361
Lagonegro	121 318	39	4	5	1	2	1	38	39	669	761
Matera	117 109	22	9	1	1	142	143	3	1	620	688
Melfi	115 131	19	10	1	237	234	2	875	925
Catanzaro	142 003	53	4	2	1	1	2	16	13	460	493
Cotrone	72 723	26	3	1	1	8	3	2
Monteleone di Calabria .	131 210	46	4	1	4	1	1	69	74	643	528
Nicastro	104 163	27	4	1	51	55	1	978	1124
Cosenza	184 510	62	2	2	18	22
Castrovillari	123 722	41	2	5	2	17	16
Paola	98 646	30	(1)	1	17	14
Rossano	69 057	18	2	1	448	395	3	4
Reggio di Calabria . . .	141 576	33	20	1	6	381	389	6	3	397	453
Gerace	12 3980	39	23	1	3	286	293	4	1	1173	1197
Palmi	12 5634	34	19	244	266	766	846
Caltanissetta	120 997	15	10	1	1	1	275	336	20	20	1067	828
Piazza Armerina . . .	101 963	8	8	374	383	15	23	846	706
Terranova di Sicilia (2) .	65 295	5	5	150	155	1	361	216
Catania	244 967	25	11	4	6	1
Acireale	139 134	14	5	2	5	1
Caltagirone	116 099	12	1	8
Nicosia	102 835	12	2	2	6	2	5
Girgenti	208 302	22	15	1	443	585	13	25	820	755
Bivona	69 313	13	10	1	1	170	162	17	8	398	374
Sciacca	63 664	6	6	227	215	495	402
Messina	231 130	27	7	4	1	705	805	1	1	233	278
Castroreale	98 919	30	7	3	2	1	27	20	394	467
Mistretta	57 801	12	3	2	1	1	83	101	5	1	337	376
Patti (3)	101 490	28	6	4	1	1	98	91	1	291	240

(1) Tre comuni dichiararono di non aver ruota, ma una donna incaricata di ritirare gli esposti.
 (2) Per i bambini assistiti nella ruota si pagano lire 38,25 al mese alle balie.
 (3) Compreso il comune di Ucria che ne fa le veci la casa della levatrice.

TAV. II. — Notizie relative alle ruote per accettazione degli esposti. — Numero dei fanciulli assistiti in ciascun compartimento e nel totale del regno.

COMPARTIMENTI	Comuni in cui è aperta la ruota				Comuni nei quali la ruota fu soppressa				Numero dei bambini				Numero dei fanciulli di qualunque età				Totale	Bambini assistiti per 1000 abitanti		
	prima del 1870		1870-74		1875-79		1880-84		1885 in poi		Trovati vivi nella ruota nel triennio 1885-87		Trovati morti nella ruota nel triennio 1885-87		fatti collocare direttamente a balatico dai comuni per mezzo delle pie' ricevitorie.				fatti collocare direttamente a balatico inviati ai brefotrofi e da questi manenuti nell'interno degli istituti o collocati a balatico esterno	
	1870		1874		1879		1884		1885		Maschi	Femmine	Maschi	Femmine	Maschi	Femmine			Maschi	Femmine
	7	8	9	10	11	12	13	14	15	16	17	18	19	20	21	22			23	24
Piemonte	5	7	6	6	5	92	90	2	3	2	5	2	3	2	5	7 513	7 978	15 499	4.8	
Liguria	8	8	2	2	1	2 249	2 209	4 460	4.8	
Lombardia	8	9	4	3	399	...	399	363	7 655	8 643	17 060	4.4	
Veneto	1	4	8	8	3	89	90	6	4	6	4	4	4	15	14	4 745	5 072	9 847	3.3	
Emilia	9	3	8	10	3	486	474	4	4	4	4	4	4	948	1 061	6 157	6 600	14 766	6.5	
Toscana	8	15	10	21	...	128	148	13	16	6 195	6 644	12 869	4.2	
Marche	12	1	8	...	3	319	309	12	12	12	12	12	12	414	476	2 498	3 160	6 548	6.6	
Umbria	9	5	1	2 786	3 193	5 980	9.9	
Lazio	2	3	5	2	1	58	40	...	1	...	1	...	1	1	...	2 075	2 551	4 626	4.9	
Abruzzi e Molise	84	45	6	15	19	1 308	1 216	34	51	34	51	34	51	1 653	1 839	3 03	3 04	4 038	2.9	
Campania	90	64	11	16	11	1 963	2 298	384	767	384	767	384	767	1 891	2 115	743	756	5 504	1.8	
Puglie	116	20	6	2	5	2 249	2 349	84	69	84	69	84	69	2 942	3 403	6 356	3.8	
Basilicata	30	10	1	4	1	630	703	3	3	3	3	3	3	1 150	1 245	2 395	4.4	
Calabria	83	13	3	7	13	1 550	1 537	13	9	13	9	13	9	3 070	2 854	541	424	6 889	5.2	
Sicilia	153	42	15	28	7	5 205	5 667	114	104	114	104	104	104	2 640	2 300	3 797	4 762	16 499	4.3	
Sardegna	1	1	1	14	8	155	211	466	0.7	
Regno	590	231	100	115	67	14 091	14 934	303	296	303	296	303	296	15 395	15 914	47 257	52 296	130 862	4.4	

TAV. III. — REATI D'INFANTICIDIO E DI ABORTO PROCURATO.

DISTRETTI DI CORTI D'APPELLO	Popolazione al 31 dicembre 1881	Reati di infanticidio (consumati) pei quali provvidero gli uffici del Pubblico Ministero										Procurati aborti (consumati) pei quali provvidero gli uffici del Pubblico Ministero										Infantici per 1,000,000 d'abitanti	Aborti per 1,000,000 di abitanti
		1880	1881	1882	1883	1884	1885	1886	1887	Totale	1880	1881	1882	1883	1884	1885	1886	1887	Totale				
		37	31	24	42	31	30	27	31	253	11	7	15	17	20	20	18	8	116				
Torino	2 340 540	37	31	24	42	31	30	27	31	253	11	7	15	17	20	20	18	8	116	13.5	6.2		
Casale Monferrato	1 072 999	9	8	4	8	4	7	8	7	55	9	8	1	1	2	3	7	1	32	6.4	3.7		
Genova	1 061 842	11	14	10	11	11	12	8	9	86	4	10	6	5	8	3	12	2	50	10.1	5.9		
Milano	1 877 117	20	15	11	13	13	8	15	9	104	5	10	8	4	20	16	20	10	93	6.9	6.2		
Brescia	1 460 209	13	7	18	13	5	4	8	8	76	6	5	9	6	7	3	4	9	49	6.5	4.2		
Venezia	2 814 173	15	38	24	19	28	27	20	34	205	14	13	12	11	21	10	17	9	107	9.1	4.8		
Parma con Modena	1 018 236	12	7	10	6	7	8	5	8	63	4	5	4	1	1	2	5	22	7.7	2.7		
Bologna	1 165 155	16	8	18	10	6	6	9	10	83	9	6	3	5	6	6	4	39	8.9	4.2		
Ancona con Macerata e Perugia	1 511 359	18	16	25	18	12	16	12	12	129	8	18	14	8	18	20	13	13	112	10.7	9.3		
Firenze	1 849 741	11	14	18	18	10	13	13	10	107	8	14	8	27	3	9	15	8	92	9.9	8.5		
Lucca	689 659	3	3	8	8	3	7	3	4	39	3	4	2	6	6	4	5	5	35	7.1	6.3		
Roma	903 472	11	10	11	10	16	13	7	17	95	8	11	15	15	10	9	13	13	94	13.1	13.0		
Aquila	951 781	14	18	21	14	17	17	9	12	122	6	11	19	18	7	8	11	8	88	16.0	11.6		
Napoli con Potenza	3 786 515	37	58	42	42	39	41	44	30	333	32	45	40	39	46	47	49	30	323	11.0	10.8		
Trani	1 589 064	16	20	15	12	21	10	10	16	120	13	5	6	10	6	8	6	8	62	9.4	4.9		
Catanzaro	1 257 883	15	24	13	25	13	22	12	13	137	36	25	13	13	20	19	21	15	162	13.6	16.1		
Palermo	1 561 994	21	10	16	14	7	5	9	17	99	19	14	18	20	20	19	19	11	140	7.9	11.1		
Messina	904 983	6	7	3	4	3	4	6	2	35	4	4	10	6	9	2	7	2	44	4.8	6.1		
Catania	460 924	3	4	8	10	11	5	10	4	55	7	5	3	4	12	7	15	8	61	9.5	16.5		
Cagliari	682 002	15	8	11	11	15	11	14	15	100	7	8	9	8	9	10	8	10	69	18.3	12.6		
Regno	28 459 628	303	320	310	308	272	266	249	268	2 296	213	222	218	222	250	223	208	179	1 795	10.1	7.9		

TAV. IV. — Movimento dei bambini assistiti a cura dei brefotrofi, sia nell'interno degli istituti, sia a balatico esterno nell'anno 1887.

	Numero dei bambini																Età massima dei fanciulli che rimangono a carico dell'istituto					
	Presenti nell'istituto o presso allevatori esterni al 1° gennaio				Ammessi all'assistenza durante l'anno				Che cessarono di essere assistiti				Rimasti nell'istituto o presso balie al 31 dicembre				Dei rimasti al 31 dicembre si trovavano		Maschi	Femmine		
	legittimi		illegittimi		legittimi		illegittimi		per morte		per compiuta età, o perchè riconosciuti e restituiti ai parenti, o adottati		legittimi		illegittimi		entro l'istituto				presso allevatori esterni	
	da latte	da pane	da latte	da pane	da latte	da pane	da latte	da pane	da latte	da pane	da latte	da pane	da latte	da pane	da latte	da pane	da latte	da pane	da latte	da pane		
Alessandria (L)	233	2729	365	121	82	287	235	2632	235	2632	235	2632	235	2632	235	2632	235	2632	235	2632	12	12
Cuneo	251	506	183	93	11	40	182	609	10	2	172	607	10	2	172	607	10	2	172	607	10	10
Alba	104	414	96	35	2	48	109	450	109	450	109	450	109	450	12	12
Mondovì	24	50	123	2	2	46	186	469	2	2	209	525	10	10	209	525	10	10	209	525	10	10
Saluzzo	64	548	146	56	20	64	66	538	66	538	66	538	66	538	10	10
Novara	31	1050	342	97	47	134	245	1083	6	57	239	1064	12	12	239	1064	12	12	239	1064	12	12
Biella	14	95	137	47	30	43	99	706	99	715	12	12	99	715	12	12	99	715	12	12
Vercelli	10	68	76	20	15	52	60	453	60	417	12	12	60	417	12	12	60	417	12	12
Torino	2	33	1148	8	323	243	19	1034	1	19	1034	3774	18	21	1017	3769	12	12	1017	3769	12	12
Aosta	2	4	153	54	26	4	164	574	165	580	12	12	165	580	12	12	165	580	12	12
Ivrea	2	3	86	16	9	7	113	397	113	399	12	12	113	399	12	12	113	399	12	12
Pinerolo	3	80	249	21	13	34	74	254	74	257	12	12	74	257	12	12	74	257	12	12
Susa	2	2	73	14	26	8	99	271	100	274	12	12	100	274	12	12	100	274	12	12
Genova	24	27	251	4	3	134	245	1884	4	19	12	1884	10	10	252	1903	12	12	252	1903	12	12
Albenga	47	24	10	1	113	178	113	178	2	..	112	178	12	12	112	178	12	12
Chiavari	3	..	78	29	11	39	234	236	234	236	234	238	12	12	234	238	12	12
Savona	3	4	154	43	22	4	136	461	1	4	37	461	2	..	137	465	12	12	137	465	12	12
Spezia	1	2	61	19	16	5	62	316	61	319	12	12	61	319	12	12	61	319	12	12

Como	9	227	1225	16	198	1	11	82	21	9	89	5	249	1207	18	50	236	1157	14	14	
Cremona	32	82	781	45	138	4	13	32	28	35	96	23	108	740	7	23	127	717	15	15	
Crema	28	94	109	59	36	26	26	17	4	43	18	18	110	87	1	15	127	78	15	15	
Mantova	...	135	1135	2	412	67	2	197	58	...	41	...	236	1076	14	36	222	1040	15	15	
Viadana	...	41	316	...	55	16	16	...	2	...	37	319	...	9	37	310	15	15	
Milano	208	573	5629	408	1234	6	187	7	532	156	17	539	290	533	5605	49	114	774	5811	15	15
Pavia	62	115	1248	181	152	...	25	60	21	145	7	95	73	102	1230	19	10	156	1221	12	12
Bobbio	...	11	73	...	17	4	1	2	...	13	81	13	81	12	12
Vigevano	5	27	235	4	27	...	1	6	5	1	3	...	24	232	3	12	25	220	12	12	
Voghera	31	54	334	37	70	...	12	2	12	27	3	38	29	88	288	2	...	115	288	12	12
Padova	102	220	1680	198	405	...	18	143	72	155	15	102	127	247	1726	28	34	346	1692	(1)	(2)
Rovigo	...	60	711	...	136	44	20	...	18	46	...	82	647	6	3	76	694	(2)	(3)
Treviso	3	117	696	29	181	1	9	76	66	6	14	1	78	103	671	25	38	83	636	12	12
Udine	3	97	833	6	199	...	1	108	25	2	6	60	3	99	831	3	10	99	831	18	21
Venezia	...	206	1925	...	282	101	94	2	168	176	1883	23	41	153	1842	12	12
Verona	...	1	325	1618	349	92	44	...	1	202	...	305	1649	17	30	288	1620	14	14
Vicenza	11	5	177	1018	227	...	8	85	29	11	2	147	17	172	989	12	31	177	961	12	15
Schio	...	18	4	3	3	16	16	...	12	15
Bologna	...	443	3047	...	600	314	132	...	25	306	...	356	2957	38	13	318	2944	15	15
Imola	...	77	740	...	125	64	18	...	7	24	...	76	753	5	69	71	684	14	14
Ferrara	...	287	2079	...	412	1	...	168	5	...	7	196	...	292	2066	21	31	271	2035	18	21
Forlì	...	55	588	...	65	19	18	34	...	46	592	46	592	14	14
Cesena	...	49	441	1	79	36	23	1	...	32	...	44	434	4	...	40	434	14	15
Rimini	...	35	284	...	76	50	9	...	24	32	280	3	...	29	280	14	15
Modena	...	144	1052	...	183	44	53	90	...	139	1051	5	...	134	1051	14	16
Parma	...	301	1253	...	377	2	...	132	40	...	72	129	...	206	1354	12	...	194	1354	12	12
Piacenza	21	58	14	43	2	6	...	16	...	12	14
Ravenna	6	35	370	...	73	34	12	...	1	...	5	38	392	...	14	38	383	12	15
Faenza	...	52	754	...	84	38	11	85	...	53	753	2	52	51	701	18	25
Reggio nell'Emilia	...	124	749	...	161	6	...	77	21	...	4	42	...	105	791	3	...	102	791	15	15

(1) D'età inferiore ad 1 anno. — (2) D'età superiore ad 1 anno. — (3) Notizie complessive dei brefotrofi di Alessandria, Acqui, Asti, Novi Ligure e Tortona. — (4) Avvertendosi, che per i due s'essi, la corrispondenza cessa al citare degli anni 12 quando si trovano all'estero, fermo però l'obbligo dell'Istituto del loro mantenimento, quando ritornano al suo luogo fino ai due periodi d'età sopraindicati. — (5) A seconda poi delle speciali condizioni si accolgono nell'Istituto, si curano negli ospedali e si sussidiano i maschi sino a 18 anni e le femmine sino a 21.

Segue TAV. IV. — Movimento dei bambini assistiti a cura dei brefotrofi, sia nell'interno degli istituti, sia a baliaio esterno nell'anno 1887.

Anno 1887.

Anno 1887.

	Numero dei bambini																Eia massima del fanciulli che rimangono a carico dell'istituto			
	Presenti nell'istituto o presso allevatori esterni al 1° gennaio				Ammessi all'assistenza durante l'anno				Che cessarono di essere assistiti				Rimasti nell'istituto o presso balie al 31 dicembre				Dei rimasti al 31 dicembre si trovavano		Maschi	Femmine
	legittimi		illegittimi		per morte		per computa età, o perchè riconosciuti e restituiti ai parenti, o adottati		legittimi		illegittimi		legittimi		illegittimi		entro l'istituto	presso allevatori esterni		
	da latte	da pane	da latte	da pane	da latte	da pane	da latte	da pane	da latte	da pane	da latte	da pane	da latte	da pane	da latte	da pane			da latte	da pane
Arezzo	4	155	560	1	225	1	45	65	1	76	4	176	578	9	2	167	580	10	10	
Castiglione Fiorentino	11	13	47	33	22	2	3	10	2	15	20	10	41	41	..	30	44	16	14	
Cortona	112	169	..	62	..	2	26	..	24	..	81	206	3	..	78	206	10	10	
S. Sepolcro	83	440	..	122	3	4	69	..	32	..	84	455	84	455	10	14	
Firenze	196	445	2890	238	682	5	153	243	64	319	222	30	413	2592	26	87	2335	10	14	
Prato	29	198	..	27	..	6	15	..	21	..	31	176	..	2	31	174	10	14	
Pistoia	13	73	381	36	116	7	29	41	29	17	25	28	80	378	6	44	102	334	10	14
S. Miniato	25	17	289	31	30	..	8	12	8	5	6	27	14	291	..	41	291	14	14	
Livorno	135	761	..	97	..	23	30	23	42	..	14	752	4	2	137	750	10	14	
Porto Ferrajo	22	91	..	11	..	3	4	3	16	..	23	78	23	78	14	16	
Lucca	5	119	1092	8	208	4	37	90	37	51	4	108	1131	16	131	96	1000	10	12	
Massa	31	150	..	32	..	6	6	..	20	..	31	154	31	154	14	14	
Caldinovo di Garagnana	1	25	165	..	30	..	2	9	2	1	15	..	22	171	1	21	170	14	14	
Fivizzano	37	260	..	39	..	6	10	6	39	279	39	279	14	14	
Pisa	5	155	962	21	117	12	7	76	7	50	5	150	948	18	9	137	940	5	5	
Volterra	126	258	..	82	..	14	43	14	30	..	60	318	6	5	54	313	10	12	
Siena	37	87	1025	65	137	14	33	61	33	69	53	8	93	993	3	6	143	995	10	10
Montepulciano	83	291	..	85	10	6	46	6	38	..	93	286	2	13	91	273	10	10	
S. Gimignano	1	7	58	2	17	2	2	4	2	9	1	2	15	52	..	16	54	10	14	
Ancona	50	448	..	64	..	17	16	17	37	..	47	444	4	10	43	484	16	20	
Fabriano	107	347	..	57	14	7	17	7	34	..	143	324	38	38	143	286	16	18	
Isi	28	309	..	41	..	11	14	11	25	..	27	301	1	..	26	301	15	18	
Osimo	30	204	..	19	2	13	13	..	10	..	36	196	36	196	20	20	
Senigallia	42	414	..	55	..	12	18	12	15	..	37	429	..	20	37	409	16	25	
Ascoli Piceno	137	624	..	118	..	28	60	28	16	..	148	637	2	30	146	607	12	12	
Fermo	64	511	..	95	..	11	27	11	34	..	102	496	..	149	102	347	12	12	
Camerino	108	297	82	..	82	..	22	39	22	52	..	72	297	6	8	66	289	10	12	

Cagliari	31	241	41	13	9	18	25	247	26	247	7	12	7	14												
Fossombrone	59	68	28	16	..	11	76	52	70	52	8	12	8	14												
Fano	23	162	35	18	11	8	17	166	17	166	16	16	16	16												
Urbino	178	527	99	33	11	42	242	474	229	449	15	21	21	21												
Gubbio	14	171	44	14	4	20	30	161	30	161	3	12	14	14												
Narni	350	969	233	88	35	59	389	1027	329	1002	12	14	14	14												
Orvieto	85	539	141	66	11	24	89	560	85	560	12	14	14	14												
Perugia	20	38	1631	5	105	13	262	1745	26	23	251	1786	12	14												
Spoleto	1	83	638	80	23	31	150	594	21	40	129	555	12	14												
Todi	84	505	129	72	27	50	56	515	3	17	53	498	12	14												
Roma	809	3052	1231	453	339	181	816	3303	39	18	777	3285	10	10												
Viterbo	137	584	178	116	12	28	119	624	18	57	101	567	14	21												
Chieti	36	306	102	35	14	40	62	293	3	..	59	293	8	10												
Teramo	139	129	183	63	183	205	5	..	178	205	8	10												
Napoli (9)	12	5	1415	31	5	82	8	67	300	50	35	1417	776	55	14											
Catanzaro	129	283	207	70	85	42	207	215	207	215	8	10											
Cotrone	56	40	47	24	..	10	74	35	2	72	35	8	10											
Cosenza (10)	608	2609	997	292	162	334	750	2676	39	711	2676	6	8											
Catania	650	566	485	367	97	3	760	307	22	1	7	306	7	7	7											
Acireale	143	192	135	108	21	2	95	213	6	..	89	213	6	7	7											
Caltagirone	341	351	286	121	51	..	503	298	11	..	492	298	6	7	7											
Nicosia	76	279	151	38	86	5	95	282	1	..	94	282	7	7	7											
Messina	453	587	432	4	267	3	600	300	18	..	582	300	7	7	7											
Palermo	693	3697	891	225	302	22	683	3869	15	288	618	3581	7	21	21											
Modica	64	183	150	85	39	28	131	114	15	..	116	114	7	7	7											
Noto	72	261	56	49	32	11	76	221	76	221	7	7											
Totale degli istituti che inviarono le notizie al completo	920	555	17689	81923	18388	81	21370	242	505	44	8455	3821	825	279	573	7550	1113	628	18259	82796	867	1903	18505	8	1521	
Pontremoli
Città di Castello	..	26	54
Reggio di Calabria (10)	93
Totale generale	101	761	24	907	12	907	108	593	2	797	100	796	18505	8	1521											

(1) D'età inferiore ad un anno. — (2) D'età superiore ad un anno. — (3) In caso d'infermità che li renda quasi del tutto inabili al lavoro, il sussidio viene protratto per tutta la vita. — (4) Dopo detta età se incapaci al lavoro od imperfetti sono mantenuti con sussidi straordinari da lire 4 a 10 mensili. — (5) Se malati tanto maschi che femmine fino a 21, Rispett. però alle femmine nuli può essere preso qualche provvedimento straordinario ed eccezionale anche dopo l'età degli anni 15 nel caso di imperfezione di co po, di impigenza e di assoluto abbandono. (6) Il vestiario per maschi cessa al 10° anno, per le femmine col 12° anno. — (7) Però con tutta anche questa età i maschi sono ricevuti in ospizio, se abbandonati dai propri tenentari, sino al 18° anno e le femmine fino a 25°. — (8) Per i collocati alla campagna il salario cessa al 10° anno per le femmine. Quelli in ospizio restano a carico fino alla maggior età. — (9) Mancano le notizie dei bambini che al 1° gennaio avevano compiuto il 1° anno di età e che si trovavano presso allevatori esterni, perciò non si è potuto indicare il numero di quelli che cessarono di essere assistiti, nè il numero dei morti di età superiore ad un anno. — (10) Cifre approssimative, non conoscendosi esattamente il numero dei morti e dei rimasti presso allevatori esterni in età superiore ai 12 mesi compiuti.

15 - Cause di morte.

TAV. V. — NUMERO DEI FANCIULLI LEGITTIMATI.

PROVINCIE	1885						1886						1887						
	d'età inferiore ad 1 anno			d'età superiore a 1 anno			d'età inferiore ad 1 anno			d'età superiore ad 1 anno			d'età inferiore ad 1 anno			d'età superiore ad 1 anno			
	per susseguente matrimonio		per decreto reale	per susseguente matrimonio		per decreto reale	per susseguente matrimonio		per decreto reale	per susseguente matrimonio		per decreto reale	per susseguente matrimonio		per decreto reale	per susseguente matrimonio		per decreto reale	
	M.	F.	M.	F.	M.	F.	M.	F.	M.	F.	M.	F.	M.	F.	M.	F.	M.	F.	
Alessandria.	10	3	25	11	15	18	26	14	
Cuneo	7	2	8	8	8	9	1	18	11	
Novara.	7	9	14	12	1	1	19	14	1	29	19	
Torino	25	15	34	35	47	41	1	61	63	
Genova.	34	33	76	65	34	48	110	105	1	
Porto Maurizio	4	1	5	7	4	6	9	13	
Bergamo.	8	13	1	13	25	5	1	21	15	1	19	11	
Brescia.	47	31	1	50	35	3	2	44	40	1	1	40	53	6	5	31	3
Como.	4	3	4	3	4	4	4
Cremona	3	3	1	10	16	5	4	10	15
Mantova	41	21	50	67	1	25	34	64	56
Milano	3	9	42	118	3	1	10	10	4	56	114
Pavia	5	6	6	10	3	3	1	4	11	9
Sondrio.	4	1	6	1	3	5	3
Belluno.	28	19	62	52	21	24	15	21
Padova.	102	100	92	121	2	79	69	1	82	82
Rovigo.	77	57	84	70	1	1	48	33	56	58
Treviso.	49	42	60	75	42	30	34	42
Udine	154	118	198	217	2	118	110	2	1	132	150	1	2	124	83	1
Venezia.	88	69	153	124	68	56	2	96	81	2	1	76	72	3
Verona.	19	11	22	29	16	17	11	11

Ferrara	37	35	171	144	61	32	165	177	55	34	...	169	130
Forlì	9	6	17	16	6	4	16	9	9	3	...	39	23
Modena	80	64	167	130	...	1	67	50	121	112	...	1	74	71	...	202	140
Parma	39	21	81	67	35	38	93	103	30	34	...	86	92	...	1
Piacenza	3	2	14	8	2	4	9	8	2	3	...	15	7
Ravenna	25	30	83	85	25	26	121	84	31	21	...	78	70	...	4
Reggio nell'Emilia	25	37	65	53	32	23	40	37	47	50	...	147	144
Perugia	97	91	322	273	91	72	...	1	230	210	...	1	82	97	2	404	346
Ancona	41	35	185	135	53	40	143	136	58	45	...	167	133	...	2
Ascoli Piceno	49	43	81	56	35	31	91	81	36	46	...	80	53	...	1
Macerata	36	42	107	113	43	36	100	85	23	33	...	89	87
Pesaro e Urbino	42	33	152	120	55	38	201	192	61	50	4	7	183	138	...
Arezzo	47	36	112	102	50	46	114	99	55	38	...	121	101	...	1
Firenze	106	97	199	196	4	2	81	67	1	...	215	180	2	1	105	92	44	161	136	2	...
Grosseto	20	13	54	54	22	26	54	48	17	25	...	42	38
Livorno	13	16	56	62	2	...	30	13	55	75	10	18	...	59	37
Lucca	31	29	67	72	29	13	98	97	...	1	40	28	...	79	72
Massa e Carrara	37	23	71	75	1	...	39	30	83	63	33	24	...	95	83
Pisa	48	39	128	131	31	17	149	116	48	40	...	138	121	1	2
Siena	37	39	67	54	...	1	52	29	68	53	29	16	...	59	42
Roma	363	242	642	529	1	1	270	235	740	680	1	...	320	208	...	637	615	2	1
Aquila degli Abruzzi	9	11	87	64	12	11	125	81	14	17	...	109	88
Campobasso	4	5	7	4	3	1	14	7	8	7	...	19	20
Chieti	13	4	22	24	8	6	20	27	4	4	...	22	17
Teramo	7	4	10	12	9	3	2	2	5	5	5	3	5	1	2	3	11	6	9	3	...
Avellino	4	2	4	2	1	1	2	1	...	1	1	4	...	2	3
Benevento	2	2	10	7	3	2	10	8	2	3	...	4	8
Caserta	13	11	45	35	...	1	10	8	40	33	2	5	...	48	44
Napoli	14	10	33	24	9	9	53	34	13	7	...	37	29
Palermo	7	9	26	17	...	1	3	2	3	2	13	9	2	...	2	5	...	30	26

Segue TAV. V. — NUMERO DEI FANCIULLI LEGITTIMATI.

PROVINCIE	1885						1886						1887											
	d'età inferiore ad 1 anno			d'età superiore ad 1 anno			d'età inferiore ad 1 anno			d'età superiore ad 1 anno			d'età inferiore ad 1 anno			d'età superiore ad 1 anno								
	per susseguente matrimonio		per decreto reale	per susseguente matrimonio		per decreto reale	per susseguente matrimonio		per decreto reale	per susseguente matrimonio		per decreto reale	per susseguente matrimonio		per decreto reale	per susseguente matrimonio		per decreto reale						
	M.	F.	M.	F.	M.	F.	M.	F.	M.	F.	M.	F.	M.	F.	M.	F.	M.	F.						
Bari delle Puglie	14	11	7	2	29	10	2	2	14	9	11	3	31	30	1	4	16	13	3	1	24	17	15	4
Foggia	8	4	9	18	4	9	13	21	6	3	8	7	1	1
Lecce	14	14	25	28	13	17	49	39	12	12	28	26
Potenza-Basilicata	2	9	3	1	2	1	4	4	11
Catanzaro	3	2	11	6	5	2	19	7	5	2	18	13
Cosenza	4	7	19	22	6	6	23	14	7	6	10	19	16
Reggio di Calabria	2	5	16	12	5	4	13	20	4	3	10	19
Catanzaro	2	5	16	9	3	27	21	4	4	14	14
Catania	17	11	37	27	16	23	47	20	1	2	22	14	52	40
Girgenti	2	5	52	39	1	3	8	32	24	9	7	32	38
Messina	15	12	56	48	13	17	57	51	2	18	16	55	60	3
Palermo	15	16	69	55	14	13	80	75	1	16	22	81	53
Siracusa	8	4	32	28	8	10	23	22	2	10	2	30	22
Trapani	11	7	31	16	6	8	28	11	7	5	15	8
Cagliari	46	41	4	109	88	3	2	41	40	2	99	86	4	1	50	46	120	96	3

COMPARTIMENTI	1885						1886						1887						Totale d i fanciulli legittimati nel triennio 1885-87							
	d'età inferiore ad 1 anno			d'età superiore ad 1 anno			d'età inferiore ad 1 anno			d'età superiore a 1 anno			d'età inferiore ad 1 anno			d'età superiore a 1 anno			In età inferiore ad 1 anno	In età superiore ad 1 anno						
	per susseguente matrimonio		per decreto reale	per susseguente matrimonio		per decreto reale	per susseguente matrimonio		per decreto reale	per susseguente matrimonio		per decreto reale	per susseguente matrimonio		per decreto reale	per susseguente matrimonio		per decreto reale	M.	F.						
	M.	F.	M.	F.	M.	F.	M.	F.	M.	F.	M.	F.	M.	F.	M.	F.	M.	F.	M.	F.						
Piemonte	49	29	81	66	1	1	36	45	89	82	2	..	56	50	1	134	107	2	..	236	565	
Liguria	38	34	81	72	38	54	104	104	50	32	..	119	118	1	1	246	600	
Lombardia	115	90	2	1	181	275	15	4	112	106	7	5	197	258	6	6	132	110	3	288	287	5	3	683	1525	
Veneto	553	440	1	..	737	737	1	5	426	370	6	5	479	488	6	3	503	407	10	487	488	1	..	2722	3432	
Emilia	371	344	915	739	..	1	353	313	856	737	406	348	..	1033	773	14	3	2135	5142	
Umbria	97	91	322	273	91	72	290	210	1	..	82	97	2	404	346	533	1846	
Marche	168	153	525	424	186	145	535	494	178	174	4	519	411	7	2	1015	2917	
Toscana	339	292	754	743	7	3	334	241	1	..	836	731	2	2	337	281	44	754	630	4	3	1913	4172	
Roma	363	242	642	529	1	1	270	235	740	680	1	..	320	208	..	637	615	2	1	1638	3349	
Abruzzi e Molise	33	24	10	12	125	95	2	..	23	20	5	5	164	118	5	1	28	31	11	6	159	128	208	797
Campania	40	34	118	85	..	2	26	22	3	2	118	85	2	1	20	21	..	121	110	171	642	
Puglie	36	29	7	2	63	56	2	2	31	35	11	3	93	90	1	4	34	28	3	60	50	16	5	220	412	
Basilicata	2	9	3	1	2	1	4	4	11	7	30	
Calabria	9	14	46	40	15	11	60	41	7	..	14	13	..	47	48	76	289	
Sicilia	70	60	293	222	1	..	60	82	291	224	4	4	86	70	..	279	235	3	..	429	1559	
Sardegna	60	58	4	..	156	128	3	3	54	49	2	..	141	126	5	1	68	54	..	154	140	4	..	355	861	
Regno	2943	1934	24	15	5048	4490	33	22	2056	1800	35	21	4898	4519	42	23	2318	1927	77	67	5219	4497	59	18	12617	28968

RIASSUNTO PER COMPARTIMENTI

BREFOTROFI

NOTIZIE CIRCA I SALARI DELLE BALIE ED I SUSSIDI DATI AI FANCIULLI ASSISTITI

Alessandria. 1° *Compensi alle balie.* L'ammontare del baliatico od assegno mensile che si corrisponde alle balie od allevatori, è stabilito come segue:

Per il 1° anno di età dell'infante	lire 10 mensili.
Id. 2°, 3°, 4° e 5°	id. » 8 id.
Id. 6°, 7° e 8°	id. » 5 id.
Id. 9° e 10°	id. » 4 id.
Id. 11° e 12°	id. » 3 id.

Oltre il salario, la provincia corrisponde alle nutrici per il 1° e 2° anno di età lire 6 ogni anno a titolo di corredo; e per gli anni successivi, cioè fino al 12° lire 4 pure in denaro ogni anno; abolita la somministrazione degli indumenti in natura. Corrisponde pure un sussidio di lire 50 al massimo, a quelle famiglie che si assumono la cura dell'infante dal 12° anno al raggiungimento della maggiore età.

2° *Sussidi ai fanciulli.* Quando i fanciulli maggiori di 12 anni si trovano, per infere mità, incapaci di procacciarsi il sostentamento, la Deputazione provinciale provvede alla loro sorte, continuando, e all'occorrenza aumentando, l'assegno mensile alle famigli-allevatrici, oppure collocandoli presso un istituto di beneficenza.

Cuneo. 1° *Compensi alle balie.* Gli assegni mensili corrisposti alle nutrici degli infanti consegnati in campagna sono di lire 8 tanto per quelli da latte quanto per quelli da pane. Oltre al salario, l'Istituto sostiene la spesa per corredo corrisposto ad ogni infante concesso a balia, consistente in un fardellino che in media costa lire 18; corrisponde pure ai nutrizi che restituiscono all'Istituto un infante dal comune l'indennità di centesimi 8 per chilometro.

2° *Sussidi ai fanciulli.* Se i fanciulli, in causa di difetti fisici, non sono in grado di potersi guadagnare il pane, l'Istituto continua a soccorrerli anche dopo il periodo dell'allevamento, corrispondendo ai tenutari di detti fanciulli, un'assegno mensile che varia secondo le condizioni fisiche più o meno gravi dei medesimi.

Alba. *Compensi alle balie.* Per il 1° anno di età lire 10 — pel 2° lire 8 — dal 3° al 5° anno lire 7 — dal 6° al 12° anno lire 5.

Inoltre fa la spesa per corredo, consistente in 10 pezzuole, 4 fasce, 2 maglie di lana, 4 camicini, 4 cuffiotti, 1 corpettino del valore complessivo di lire 18. 10. Dal 2° al 5° anno fornisce il vestiario del costo complessivo di lire 8 all'anno. Al 5°, 6°, 7° e 8° di

lire 10, al 9°, 10°, 11° e 12° di lire 12. Si concede una indennità alle balie quando i bambini sono indisposti o cadono infermi, ed una gratificazione di lire 12 per buona tenuta di fanciulli giunti all'anno 12° e di li 50 o più se sono affetti da malattie croniche, per il loro collocamento definitivo. Si paga l'indennità del viaggio quando i bambini sono domandati d'ufficio all'amministrazione.

2° *Sussidi ai fanciulli.* Accorda sussidi per infermità, dalle 5 alle 10 lire al mese, ma non premi d'istruzione, nè sussidi dotali.

Mondovì. *Compensi alle balie.* La mercede per baliatico, mantenimento e custodia degli infanti, compreso il vestiario, è regolata sulle basi seguenti: dalla nascita ai due anni compiuti lire 12, dal 3° al 5° lire 9, dal 6° al 10° lire 10 mensili.

Eccezionalmente si concede qualche indennità per malattia e per viaggio.

2° *Sussidi ai fanciulli.* Si concede una gratificazione di lire 60 a chi si obbliga di mantenere ed educare un trovatello dai 10 anni fino alla maggiore età.

Saluzzo. 1° *Compensi alle balie.* Dalla nascita al 1° anno compiuto lire 10 mensili, dal 2° al 4° compiuto lire 9 mensili, dal 5° al 10° compiuto lire 6 mensili. Da inoltre alle nutrici al compimento del 1° anno degli infanti un compenso di lire 10 ed alla fine del 10° uno di lire 60 pel definitivo collocamento, oltre ad un corredo completo del valore di lire 16.

2° *Sussidi ai fanciulli.* L'Istituto dopo il periodo dell'allevamento continua solo a soccorrere quelli che per indisposizione fisica sono inabili al lavoro.

Novara. 1° *Compensi alle balie.* Le mercedi mensili sono le seguenti: fino al 18° mese d'età, lire 12 mensili, dal 18° mese al terzo anno lire 8, dal 3° al 7° anno lire 6, dal 7° al 12° lire 5. Oltre alle mercedi l'Istituto sostiene le seguenti altre spese: Un corredo del valore di circa lire 12, composto di 3 fasce, di metri 3,60 di tela e di 3 metri di panno bianco. Indennità di viaggio, in ragione di lire 0,12 per chilometro; premi di allevamento di lire 15 al compimento del 7° anno del bambino, se questo è tenuto dagli allevatori sino all'età di 12 anni e di lire 30 al compimento del 12° anno, quale collocamento definitivo. Se il fanciullo sappia leggere e scrivere correttamente il premio è di lire 50.

2° *Sussidi ai fanciulli.* Compiuti i 12 anni, agli esposti che non sono collocati presso i loro allevatori, o che sono malaticci provvede l'ospedale con sussidi caritativi da lire 5 a 15 mensili. Avendo la provincia, col regolamento del 1870 soppresso l'assegno delle doti alle esposte in occasione del loro matrimonio, l'ospedale con fondi suoi speciali contiua a fornire alle nubende nate prima del luglio 1861 il promesso assegno dotale di lire 80.

Biella. 1° *Compensi alle balie.* I salari mensili corrisposti alle nutrici ed agli allevatori sono i seguenti: Sino al compimento del 18° mese di età lire 12, dal 19° mese al 2° anno compiuto lire 10, nel 3° anno lire 9, dal 4° al 6° anno compiuto lire 6, dal 7° al 12° anno compiuto lire 5. In occasione della prima consegna di un bambino alla nutrice viene a questa consegnato un fardellino consistente in 2 fasce lunghe metri 3, metri 7,20 di tela bianca divisa in 8 pezzi, centimetri 90 di panno verde per coperta. Al compimento del 7° anno di età dei bambini viene corrisposta agli allevatori la gratificazione di lire 15; agli stessi allevatori viene inoltre corrisposto un premio di lire 25

al compimento del 12° anno di età degli infanti loro affidati, quando questi diano saggio di saper leggere, scrivere, e far conti.

2° *Sussidi ai fanciulli.* Col compimento del 12° anno di età dei fanciulli cessa ogni ingerenza dell'Ospizio a loro riguardo, nè si corrispondono sussidi dopo tale età per causa qualsiasi anche di infermità o di matrimonio.

Vercelli. 1° *Compensi alle balie.* 1° I neonati consegnati all'Ospizio vengono immediatamente affidati a nutrici provvisorie, le quali ricevono il salario di lire 0,60 al giorno. Le nutrici definitive percepiscono lire 12 mensili durante il 1° anno di età dell'infante, lire 10 pel 2°, lire 9 pel 3°, lire 6 per gli anni 4, 5, 6, lire 5 sino al 12° anno. I lattanti sono inoltre provvisti di un corredo del valore di lire 12 circa. Alle nutrici foresi viene corrisposta l'indennità di viaggio di lire 0,12 per ogni chilometro di distanza dall'Ospizio. Cessando col 12° anno ogni sussidio, l'Ospizio assegna agli allevatori dei premi di allevamento tra le lire 30 e le lire 50, secondo il grado d'istruzione degli esposti, lo stato di salute ecc. Oltre a ciò l'Ospizio stabilisce, secondo i casi, sussidi speciali alle nutrici di esposti sifilitici, scrofolosi od affetti da malattie croniche.

2° *Sussidi ai fanciulli.* Non è stanziata alcuna somma per premi d'istruzione, nè per sussidi dotali.

Torino. 1° *Compensi alle balie.* Notizie per tutta la provincia. I salari mensili alle nutrici sono stabiliti secondo la tariffa seguente, approvata dalla Deputazione provinciale il 1° luglio 1886.

Pel 1° anno di età lire 12, pel 2° lire 9, pel 3° e 4° lire 6, pel 5°, 6° e 7 lire 5, dall'8° al 12° lire 4. Oltre al salario, si corrisponde alle nutrici che ritirano infanti l'indennità di viaggio in ragione di distanza chilometrica dal comune di residenza e si dà loro un piccolo corredo composto di una culla, 2 cuffiotti, 4 pezze di tela, 2 fasce, una coperta di lana e 2 camicini. Alle nutrici che prendono bambini lattanti e li tengono senza interruzione sino al 12° anno di età si corrisponde per buona tenuta un premio di lire 50, con che la domanda sia scritta di pugno dell'infante. Per i bambini infermi si corrisponde un maggiore assegno di baliatico oltre la tariffa.

È istituita una speciale categoria di sussidi di baliatici alle madri nubili di bambini illegittimi legalmente riconosciuti e da esse tenuti. Il sussidio cessa al 3° anno di età dell'infante; per essi la tariffa è di lire 10 pel 1° anno, di lire 8 per il 2° e di lire 6 per il 3°.

2° *Sussidi ai fanciulli.* Al 12° anno di età vengono collocati per lo più presso gli stessi nutrizi, od altre famiglie di campagna, con atto cosiddetto di collocamento, mediante il quale ricevono, per una volta tanto la somma di lire 50, assumendosi l'obbligo di tenerli fino alla maggiore età e mantenerli, istruirli, educarli ed iniziarli a qualche utile lavoro. Per gl'infanti infermi da malattie croniche e che non possono venir collocati, si continua il sussidio mensile ai tenutari fino alla maggiore età, o si provvede al ricovero in adatti stabilimenti. Alle ragazze che passano a matrimonio prima del 25° anno di età si corrisponde un sussidio dotale di lire 75, previa domanda d'assenso accompagnata da dichiarazione di moralità degli sposi.

Genova. *Compensi alle balie.* Per i lattanti lire 11 al mese e lire 10 di premio al compimento dell'anno, se l'infante è ben allevato. Per i bambini da 1 anno a 2, lire 7,50, dai 3 ai 5 lire 4,50, dai 5 ai 7 lire 4, dai 7 ai 12 lire 3,20. Al compimento del 12° anno lire 70 quando l'infante sa leggere e scrivere. Alle balie che tolgono bambini da

latte si accorda un'indennità di via ed un corredo di 10 pannolini, 2 drappetti di lana, 3 fasce, 2 camicini, 2 cuffiette ed un pagliericcio.

2° *Sussidi ai fanciulli*. Si assistono con speciali sussidi gl'infanti affetti da infermità croniche.

Una dote di lire 100 è accordata dall'Ospizio alle ragazze che vanno a marito.

Albenga. 1° *Compensi alle balie*. I salari mensili alle balie sono stabiliti come segue: dalla nascita ad un anno lire 11 mensili, da 1 a 2 anni lire 7,50, da 2 a 3 lire 7,25, da 3 a 5 lire 4,50, da 5 a 7 lire 4 e da 7 a 12 lire 3,20. Quando il bambino viene dato a balia si concede all'allevatore un corredo che attualmente costa lire 14,74, e al compimento al 1° anno di età dell'infante viene corrisposto agli allevatori un premio di lire 10; quando poi gli allevatori in certi casi vengono chiamati all'Ospizio dalla Commissione, viene corrisposta ai medesimi un'indennità di via in ragione della distanza.

2° *Sussidi ai fanciulli*. Quando gl'infanti hanno compiuto il 12° anno vengono collocati definitivamente presso allevatori ai quali non viene corrisposto alcun salario, e se gli stessi infanti danno prova di saper leggere e scrivere correttamente, viene concesso agli allevatori un premio d'istruzione di lire 70 a mente dell'articolo 139 del vigente regolamento.

Vengono corrisposti, previa autorizzazione dell'onorevole Deputazione provinciale in casi rarissimi, sussidi per infermità. Nel bilancio di questo istituto non figura alcuna somma destinata per sussidi dotali.

Chiavari. 1° *Compensi alla balie*. I salari mensili che si corrispondono alle balie sono i seguenti: Nel 1° anno di età lire 11, nel 2° lire 7,50, nel 3° lire 7,25, nel 4° e 5° lire 4,50, nel 6° e 7° lire 4 e nei successivi sino al 12° anno compiuto lire 3,20. Oltre ai salari mensili, l'Ospizio sostiene la spesa del primo corredo. Non si corrispondono alle balie indennità di via, se non nel caso in cui queste siano chiamate d'ufficio. In questo caso si accorda un biglietto di 3^a classe sulle ferrovie, e mezzo pel fanciullo se ha oltrepassato i 3 anni. Sulle vie ordinarie centesimi 7 per chilometro se la distanza non è maggiore di 3 chilometri non si accorda nulla. Per ogni giornata di permanenza della balia lire 1 e centesimi 40 per il fanciullo se ha compiuti i 3 anni. Dopo il primo anno si accorda un premio di lire 10 per buono allevamento.

2° *Sussidi ai fanciulli*. L'Ospizio continua a soccorrere dopo il periodo dell'allevamento con sussidi, che variano a seconda dei casi, quei fanciulli che trovansi affetti da malattie croniche che li rendono inabili al lavoro proficuo. Inoltre concede un premio di lire 70 agli allevatori di quei fanciulli che al compiere dell'anno 12° di loro età danno prova di saper leggere e scrivere correttamente.

Savona. 1° *Compensi alle balie*. I salari alle balie sono di lire 11 mensili nel 1° anno di età, di lire 7.50 nel 2°, di lire 7.25 nel 3°, di lire 4.50 dal 3° al 5°, di lire 4 dal 5° al 7°, di lire 3.20 dal 7° al 12°. Havvi spesa di corredo di lire 14.74 alla 1^a consegna alla balia. Premio di lire 10 al 1° anno di età e premio di istruzione di lire 70 al 12°.

2° *Sussidi ai fanciulli*. Dopo il 12° anno di età non si corrisponde più ai fanciulli sussidio alcuno, eccettuato che, essendo cronici, la Deputazione provinciale non autorizzi la continuazione di mercede oltre il 12° anno.

Spezia. 1° *Compensi alle balie.* Il salario mensile pei bambini lattanti è di lire 11; per quelli da pane è di lire 7.50 al 2° anno di età, di lire 7.25 al 3° anno, lire 4.50 al 4° e 5°, lire 4 al 6° e 7°, lire 3.20 dall'8° al 12° anno. L'Istituto, oltre al salario sostiene per ciascun bambino da latte la spesa del 1° corredo valutata lire 16 circa, paga indennità di viaggio agli allevatori in ragione di lire 0.07 al chilometro, nel solo caso che siano richiamati dall'Ospizio per restituzione o visita dei bambini e lire 10 per premio al 1° anno di allevamento; qualche sussidio per gravi infermità per provvista di medicinali e lire 70 al compimento del 12° anno, quando sappiano leggere e scrivere.

2° *Sussidi ai fanciulli.* L'Istituto non corrisponde sotto verun titolo soccorsi ai fanciulli dopo il compimento del 12° anno di età.

Oneglia. 1° *Compensi alle balie.* I salari mensili delle balie addette alla balieria dell'Ospizio sono di lire 60 con mantenimento a loro carico, quelli delle balie provvisorie fuori Ospizio di lire 15 e di lire 12 delle balie definitive, sino al compimento del 1° anno di età. I salari per gli allevatori variano dal 2° sino al 12° anno inclusivo. Al 2° anno lire 9, al 3°, 4° e 5° lire 6, al 6° lire 5, al 7° lire 4, dall'8° al 12° lire 2.50. Lo Istituto sostiene inoltre la spesa dei corredi dalla nascita al 12° anno di età che si distribuiscono in natura, accorda un'indennità in denaro per le scarpe, una gratificazione straordinaria per gli esposti cronici od altrimenti infermi, una gratificazione ordinaria al loro 12° anno ed un premio pagabile al loro 15° anno compiuto. Nessuna indennità per viaggio viene accordata agli allevatori. La spesa del corredo nel 1° anno d'età si calcolò nel 1887 in lire 12.86 e per gli altri anni in media lire 4.92. L'indennità delle scarpe è pel 2° anno di lire 0.81, pel 3° e 4° di lire 0.99, pel 5° e 6° di lire 1.26, pel 7° e 8° di lire 1.57, pel 9° e 10° di lire 1.80 e per l'11° e 12° di lire 2.34.

La gratificazione straordinaria varia secondo l'età: pel 1° e 2° anno è di lire 1.25 mensili, pel 3°, 4° e 5° di lire 2.25, pel 6° anno lire 3.50, pel 7° lire 4.50 e dall'8° al 12° di lire 6. La gratificazione ordinaria è di lire 25 per gli allevatori che custodiscono gli infanti dal 1° al 12° anno, di sole lire 12.50 per quelli ai quali furono consegnati dopo il compimento del 1° anno di età.

2° *Sussidi ai fanciulli.* Si danno sussidi per infermità allorchè non si trovano a collocare definitivamente i fanciulli dopo il 12° anno di età, ogni sussidio è limitato a lire 102 annue.

Bergamo. 1° *Compensi alle balie.* I salari mensili delle nutrici e dei custodi sono così distribuiti: Nel 1° anno lire 10, nel 2° lire 7, nel 3° e sino al 7° lire 4.50, nell'8° e 9° lire 2.50, dal 10° fino al 12° lire 1.50. Inoltre viene accordata un'indennità di viaggio alle nutrici al momento del ritiro di un lattante e concessa agli infanti una volta all'anno la somministrazione di effetti di vestiario.

2° *Sussidi ai fanciulli.* Ai fanciulli nel periodo dell'età dell'allevamento, che dimostrano amore allo studio e che provano di avere appreso con profitto l'insegnamento elementare, vengono accordati annualmente dei premi di lire 25 a ciò disposti da un benefattore all'Istituto. Alle fanciulle che contraggono matrimonio prima del compimento del 18° anno di età, è concessa una dote di lire 80; altri due legati dispongono delle doti alle esposte nubende, che comprovano di avere sempre tenuto una condotta regolare, di avere approfittato dell'istruzione o di aver ben meritato dell'Istituto. Queste doti vengono assegnate per concorso e per estrazione. L'Istituto soccorre con sussidi giornalieri i fanciulli, anche dopo il periodo dell'allevamento, che trovansi in condizioni fisiche tali da renderli impotenti a qualunque lavoro e quando nessun'altra Istituzione vi provveda.

Brescia. 1° *Compensi alle balie.* Nel 1° anno di età la mercede è di lire 12 mensili; per i fanciulli da pane fra il 1° e l'8° anno è di lire 6,67; dall'8° al 12° è di lire 6; per quelli fra il 12° e il 14° anno se maschi e 16° se femmine, lire 4,67. Per i lattanti l'Istituto accorda la fasciatura per una volta, consistente in metri 3 di panno bianco, metro 1 di traliccio e 2 fasce di tela greggia; più un'indennità di viaggio alla balia, che varia dalle lire 2 alle lire 4 a seconda delle distanze.

1° *Sussidi ai fanciulli.* Quando gli esposti hanno compiuto il periodo dell'allevamento l'Istituto paga ai medesimi una tassa, che chiamasi d'abdicazione, ed è di lire 26 per i maschi e lire 69 per le femmine. Tale tassa, se richiesta nella minore età dell'esposto viene pagata al suo tutore, se richiesta nell'età maggiore, nelle mani dell'esposto stesso.

Malegno. 1° *Compensi alle balie.* Salari mensili: Dalla nascita ad un anno lire 10,50; da 1 a 4 lire 7,50; dai 4 ai 10 lire 6; dai 10 in avanti lire 3,60. — Corredo per gli esposti da latte: fasce metri 9, tela metri 3,75 e panno metro 1,70. A tutte le nutrici ed allevatori per indennità lire 3. Alle nutrici dal maggio al settembre lire 10.

1° *Sussidio ai fanciulli.* Si continua a soccorrere gli infermi con sussidi. Quando cessano di stare a carico dell'Ospizio, si concede un premio di lire 30 ai maschi e lire 60 alle femmine.

Como. *Compensi alle balie.* Dalla nascita ad 1 anno lire 12, da 1 a 2 lire 6,30, da 2 a 4 lire 4,80, da 4 a 6 lire 3,80, da 6 a 8 lire 2,60, da 8 a 14 lire 1. Viene poi corrisposto ai lattanti due corredi, uno all'atto che passa presso la nutrice forese, l'altro al compimento del suo 6° mese di vita. Alle nutrici foresi viene corrisposta un'indennità di viaggio in ragione di lire 0,10 ogni chilometro.

1° *Sussidio ai fanciulli.* L'Ospizio corrisponde una dote di lire 100 alle esposte nel caso di primo collocamento in matrimonio.

Cremona. *Compensi alle balie.* Salari mensili: lire 10 dalla nascita ad 1 anno; lire 8 da 1 a 2; lire 5,50 da 2 a 5; lire 4,50 da 5 a 10; lire 2,50 da 10 a 15 anni. Viene corrisposta agli allevatori una indennità di lire 0,20 per chilometro. A rimeritare il buon allevamento ed a promuovere la istruzione degli esposti d'ambo i sessi viene accordato un premio di lire 30 agli allevatori di fanciulli che abbiano compiuto il 15° anno di età, oltre la buona condotta morale, provino di saper leggere e scrivere e far di conti. Corredi: Pei figli da latte consta di 2 fasce di tela cotone di metri 3; 2 lattaruole di fustagno greggio da lire 0,75 l'una; due pannolini da lire 0,55 l'uno, del valore complessivo di circa lire 6. Quando gli esposti hanno compiuto il 1° anno di età, agli allevatori viene fornito un secondo corredo consistente in un paio di stivalini di pelle ed un pannicello di lana del valore complessivo di lire 3,50. Agli allevatori presso i quali muore un esposto viene accordata una indennità in ragione della età degli esposti, e cioè: Dalla nascita a 5 anni lire 1,50; da 5 a 10 lire 2; da 10 in avanti lire 3.

Ai tenutari che assumono l'obbligo di mantenere in perpetuo, senza compenso, gli esposti loro affidati, viene corrisposta la somma di lire 80 per una volta sola.

1° *Sussidio ai fanciulli.* Di regola gli esposti cessano di essere a carico dell'Ospizio quando hanno compiuto il 15° anno. È fatta però eccezione per gli esposti i quali in causa di infermità permanenti o di rilevanti difetti fisici siano incapaci a guadagnarsi il vitto, e sia riuscita vana ogni pratica per ottenere il gratuito collocamento. Questi disgraziati vengono all'esterno assistiti a seconda dello stato fisico ed in una misura che

varia dalle 6 alle 30 lire mensili. Alle esposte che vanno a marito è assegnata una dote di lire 100 se interne; di lire 50 se esterne.

Si danno premi di lire 20 agli esposti che hanno compiuto il 15° anno d'età e provano, oltre all'aver tenuto buona condotta di saper leggere, scrivere e conteggiare.

Crema. 1° *Compensi alle balie.* Salari: dalla nascita ad 1 anno lire 10; da 1 a 2 lire 8; da 2 a 5 lire 5,50; da 5 a 10 lire 4,50; da 10 a 15 lire 2,50.

All'atto di consegna di un bambino da latte, viene somministrato un corredo del valore di lire 10. Per gli esposti che hanno raggiunto il 1° anno di età viene somministrato un corredo del valore di lire 6,50. L'indennità di via viene corrisposta in lire 0,10 a chilometro di distanza, tenuto conto del viaggio di andata e ritorno. A rimeritare il buono allevamento ed a promuovere la istruzione degli esposti, viene accordato un premio di lire 30 agli allevatori e lire 20 agli esposti, quando questi ultimi al compimento del 15° anno di età, oltre la buona condotta morale, provino di saper leggere, scrivere e far di conti.

2° *Sussidi ai fanciulli.* Dopo il pericolo di allevamento di regola cessa ogni spesa. È fatta eccezione soltanto per gli esposti, i quali da causa di infermità permanente o di rilevanti difetti fisici risultino incapaci di guadagnarsi il vitto: per questi viene provveduto per il ricovero gratuito o semi gratuito presso qualche istituto o presso tenutari privati. A ciascuna esposta che contragga un 1° matrimonio durante la sua dimora nell'Ospizio, vengono corrisposte lire 100. A ciascun esposto idem lire 60. A ciascuna esposta che contragga un 1° matrimonio quando abbia abbandonato l'ospizio lire 50. A ciascuno esposto od esposta che abbandoni l'ospizio prima dell'età prescritta lire 40. Idem, idem, all'epoca stabilita dal regolamento lire 40. A ciascuno esposto o esposta che abbandoni l'Ospizio dopo aver passata eccezionalmente l'età stabilita lire 25. Ai tenutari che assumono o l'obbligo di mantenere in perpetuo senza compenso gli esposti maschi e femmine loro affidati lire 80.

Mantova. 1° *Compensi alle balie.* Alle nutrici stabili addette al Brefotrofio viene corrisposto il salario in ragione di centesimi 66,66 al giorno oltre l'alloggio, e il vitto, e lire 17,80 a titolo di premio per quelle che hanno prestata l'opera loro per un tempo non inferiore ai 9 mesi, e lire 30 alle nutrici che servirono per un anno. Detti premi sono pagati quando le nutrici sono licenziate dall'Istituto. A quelle avventizie si corrisponde solo l'alloggio ed il vitto.

Alle nutrici esterne e ad allevatori esterni di Esposti si corrispondono:

Dalla nascita ad un anno lire 9 mensili, più lire 5,18 per indennità di viaggio per 1° mese solo.

Da 1 anno a 2 anni lire 7 mensili.

Per il 3° e 4° anno lire 6 mensili. Da 5 a 12 anni, lire 5,50 mensili.

Da 13 a 15 anni, in cui cessa l'Esposto d'appartenere alla Pia Casa lire 2,60.

L'indennità di viaggio soltanto per gli Esposti da latte e pane richiamati alla Pia Casa d'ufficio, si corrisponde a norma delle tariffe ferroviarie, di quelle vigenti presso le imprese di tramways, di omnibus ecc., a seconda dei tratti percorsi con taluno di detti mezzi di trasporto. Ciò dal 1° gennaio c. a.; per l'addietro si corrispondevano centesimi 15 per chilometro.

Corredo pei figli da latte per tutto il primo anno:

Numero 2 fasce tela canape (m. 2,88).

» 4 pannolini tela canapina (nell'inverno si sostituiscono con 2 di lana).

Corredo per gli esposti da anni 1:

Numero 1 paio stivalini pelle, 1 paio calzettine, 1 vestina colorata, 1 pannicello, 1 fascia tela canape, 1 camiciolino, 2 corpettini, 3 sottovesti, 1 fazzolettino cotone bianco.

Corredo per gli Esposti da pane, che abbandonano la Pia Casa definitivamente.

Maschi. Giacchetto, gilet, pantaloni a seconda stagione numero 2 camicie, numero 3, calze paia 3, fazzoletti da naso numero 3, detti da collo numero 3, corpetti numero 2, un berretto, scarpe paia 2.

Femmine. Sopravesti rigate numero 2, sottovesti numero 2, camice numero 3, fazzoletti da collo numero 2, detti da testa n. 1, detti da naso n. 3, calze paia 3, pianelle paia 1, sciarpe da testa numero 1, corpetti frustagno numero 2, grembioli numero 2.

Spese funerarie accordate agli allevatori esterni per Esposti decessi:

Dalla nascita ai 5 anni . . .	lire 1,50	} Risarcimento delle spese per casse funebri.
Dai 5 ai 10 anni . . .	» 2,75	
Dai 10 ai 15 anni . . .	» 4,00	

Premi d'allevamento: Nulla.

2° *Sussidi ai fanciulli.* Vengono mantenuti Esposti dall'ospizio oltre il 15° anno nei casi eccezionali d'infermità permanente, o di rilevanti difetti fisici, pei quali rendansi, incapaci a guadagnarsi il vitto, e siano rimasti a carico del P. L. esaurita antecedentemente ogni pratica pel loro gratuito collocamento.

Viadana. 1° *Compensi alle balie.* I salari mensili sono: dalla nascita sino al 1° anno lire 9 dal 1° al 2° lire 7, dal 3° al 4° lire 6, dal 5° al 12° lire 5,50, dal 13° al 15° lire 2,60. L'istituto per corredo di baliatico sostiene la spesa di 4 pezze e 3 fasce, così pure sostiene quella della cassa mortuaria, e cioè lire 1,50 pei decessi dalla nascita ai 5 anni, di lire 2,75 dai 5 ai 10 anni, lire 4 dai 10 in avanti.

2° *Sussidi ai fanciulli.* Negativamente.

Milano. 1° *Compensi alle balie.* I salari mensili sono i seguenti: dall'età di un giorno al 12° mese lire 9,90 al mese, da 1 anno ai 2 lire 6,30, dai 2 ai 5 lire 4,80 dai 5 ai 10 lire 3,30 dai 10 ai 15 lire 1,80. Oltre il salario paga per indennità di viaggio centesimi 12 per chilometro, e fornisce la prima fornitura di corredo, la quale varia a seconda dell'età degli Esposti e delle stagioni e conferisce premi di buono allevamento in ragione di lire 30 caduna all'epoca dell'abdicazione degli Esposti.

2° *Sussidi ai fanciulli.* Soccorre i fanciulli dopo il periodo dell'allevamento con sussidi per istruzione di lire 20 caduno con sussidi per infermità che variano dalle lire 3 mensili a lire 16,50 a secondo della gravità dell'infermità, e con doti di matrimonio di lire 100 caduno.

Pavia. 1° *Compensi alle balie.* Il salario mensile delle balie è di lire 9 al mese fino al compito 18° mese di età del bambino; quello degli allevatori è come segue: Dai 18 mesi agli anni 3 lire 6, dagli anni 3 ai 6 lire 5,10, nel settimo anno lire 4,50, nell'ottavo lire 3,60, nel nono lire 2,70, dal 10° anno al 12° lire 2,10. Le cifre furono così costituite per poterle suddividere in parti eguali senza frazioni nel conteggio delle giornate. Oltre al salario l'Istituto sostiene le spese di corredo di baliatico, d'indennità di viaggio alle nutrici ed allevatori in ragione di centesimi 12 per chilometro, e dei premi di allevamento in lire 5 all'atto della consegna di un lattante ed in lire 16 al compito 18° mese del lattante stesso. Inoltre si corrisponde agli allevatori un'assegno anticipato ogni semestre per il vestiario nella seguente proporzione. Dai 18 mesi agli anni 3 lire 3, dagli anni 4 ai 6 lire 5, nel 7° ed 8° anno lire 6,50, nel 9° anno lire 8.

2° *Sussidi ai fanciulli*. L'Istituto continua a soccorrere i fanciulli dopo il periodo dell'allevamento in varie guise, cioè; con mercedi eccezionali agli allevatori per coloro che hanno imperfezioni fisiche tali da riuscire impotenti a qualsiasi lavoro: con sussidi ad invalidi quando non sia conveniente trattenerli nell'ospizio per motivi disciplinari od altro: con pensioni per ricovero in altri Istituti di cronici, epilettici, sordo-muti, ciechi e simili: con premio di lire 100 a quelli allevatori che procurano l'istruzione elementare agli Esposti, e quando costoro compito il 12° anno di età danno saggio dietro apposito esame di saper ben leggere, scrivere e fare le prime operazioni di aritmetica: con un assegno denominato vestiario di licenziamento quando gli Esposti cessano di appartenere al P. L., e precisamente i maschi al compito 16° anno di età, e le femmine al compito 18° anno, nella misura di lire 28,35 per i primi, e lire 27,10 per le seconde: con una regalia di lire 30 ai maschi se chiamati al servizio militare quali soldati di 1ª categoria: con dote di lire 100 alle esposte che si maritano.

Bobbio. 1° *Compensi alle balie*. Indistintamente si corrisponde alle balie lire 8,10 mensili dalla nascita all'ottavo anno compiuto: quindi fino al 12° anno compiuto per i maschi lire 4,50, per le femmine lire 5 mensili. Oltre al salario si corrisponde il corredo di circa dieci lire per ogni esposto. Al compimento del 12° anno di età si corrisponde all'espосто la somma di lire 50 a titolo di collocamento definitivo.

2° *Sussidi ai fanciulli*. Negativamente.

Vigevano. 1° *Compensi alle balie*. I salari mensili sono di lire 12 nel primo anno di vita dell'espосто: di lire 9 dal 2° al 5° compiuti: di lire 5 dal 6° al 7° compiuti: di lire 4 dall'8° al 12° compiuto. Le nutrici ricevono l'infante munito di competente fardello, ed altro fardello minore si dà a mesi 6: successivamente poi percepiscono nell'ottobre di ogni anno un'indennità di vestiario in contanti, che varia secondo l'età da lire 8 a lire 20: quando levano l'infante od occorrono richiami d'ufficio, le nutrici hanno l'indennità di trasferta, hanno anche diritto a gratificazioni di lire 15 al 2° anno di vita dell'esposto, di lire 10 al 7° e di lire 25 al 12°: al compimento del 12° anno l'ospizio corrisponde poi all'esposto lire 50 a titolo di definitivo collocamento, con altro premio agli allevatori fino a lire 20 se venne istruito nel leggere, scrivere e far conti.

2° *Sussidi ai fanciulli*. L'istituto soccorre sempre gli esposti che si trovano in bisogno senza loro colpa e ciò senza limite d'età: a sue spese mantiene e provvede del necessario quelli infermi o cronici nel locale Pio Istituto dei Poveri, ovvero presso famiglie con mercedi così dette di baliatico provvisorio: tali mercedi non superarono fin qui lire 0,70 al giorno tutto compreso. Presentandosi soggetti capaci, l'Istituto si adopera pure di procurare una istruzione speciale. Le nubende non hanno diritto a doti, nè vi sono fondi per ciò in bilancio: esse dispongono di lire 50 loro assegnate per definitivo collocamento, accresciute dei relativi frutti, essendo uso d'investirle a nome degli esposti presso la Cassa di risparmio: tuttavia se nacquero in Vigevano sono ammesse a far domanda della dote presso l'opera Pia locale e vengono favorite secondo il numero delle petenti in ragione di lire 40 od 80 circa.

Voghera. 1° *Compensi alle balie*. Lire 10 nei primi due anni di età; lire 7 dai 2 ai 5; lire 6,25 dai 5 ai 7; lire 4,50 dai 7 ai 12. Corredo in natura fino al compimento di un anno di età. Apposita tabella stabilisce le indennità di viaggio in ragione delle distanze e solo per la prima volta che si levano esposti da latte. Per la buona tenuta degli esposti si ac-

cordano i seguenti premi: lire 15 al compimento del 2° anno di età, lire 10 al 7° e lire 25 al 12°.

2° Sussidi ai fanciulli. L'Istituto accorda sussidi straordinari sia per istruzione che per infermità, cioè di lire 30 una volta tanto per istruzione; per infermità secondo il bisogno, vengono pure ricoverati per cura sia nell'ospizio che nell'ospedale Infermi della città. Non si accordano doti per matrimoni. All'età di 12 anni vengono depositate lire 50 alla Cassa di risparmio tanto per i maschi quanto per le femmine, ed il libretto relativo viene loro consegnato al compimento della maggiore età, ed alle femmine prima in caso di matrimonio.

Padova. *1° Compensi alle balie.* I salari vengono corrisposti nelle seguenti misure: primo anno di età lire 9 mensili; dal 1° al 4° anno di età lire 6.50, dal 4° al 9° lire 5.50; dal 9° al 12° lire 3.46. Ai lattanti viene consegnato un corredo di baliatico del valore di lire 12; non vengono rifuse le spese di viaggio agli allevatori, nè distribuiti premi di allevamento.

2° Sussidi ai fanciulli. Meno casi eccezionalissimi l'Istituto non concede sussidi nè per istruzione, nè per infermità: alle esposte invece che si maritano viene corrisposta una dote che per le prime 7 dell'anno è di lire 99 caduna in dipendenza di una benefica istituzione testamentaria, e per le altre di lire 93 pure caduna.

Rovigo. *1° Compensi alle balie.* I salari cessano normalmente al compimento del 12° anno di età. Essi sono nel primo anno di età di lire 9 mensili, dal 2° al 4° anno di lire 7, dal 5° al 9° anno lire 4.50, dal decimo al 12° lire 3.50. A ciascun lattante si dà un primo corredo di baliatico, i premi, le indennità ed altro sono affatto eccezionali.

2° Sussidi ai fanciulli. Sino al 12° anno si corrisponde la dozzina normale. Passato questo periodo si sussidiano in via eccezionale con corrisposte variabili a seconda dei casi. Ad ogni esposta che contrae matrimonio legittimo si corrisponde la dote di lire 93.06. A tutti i maschi fino al 18° anno e le femmine fino al 21° si corrisponde le medicine in caso di malattia.

Treviso. *1° Compensi alle balie.* Alle nutrici interne salario mensile lire 24 oltre il vitto. Alle balie e famiglie all'esterno dozzina mensile pel 1° anno di età lire 8.64, dal 2° al 12° anno lire 5.19. Alla consegna di un lattante all'esterno viene dato il corredo di baliatico cioè: nei mesi d'inverno, tela di canape m. 1.69; flanella m. 1.69 e fasce m. 6.09. D'estate, tela di canape m. 3.38 e fasce m. 6.09. Si corrispondono pure indennità di viaggio di lire 1.29, lire 2.59 e di lire 4.32 a seconda che gli allevatori abitano nel distretto di Treviso, fuori del distretto ma i provincia o fuori di provincia. Al tenentario che riconduce all'ospizio un bambino per richiamo dell'Istituto viene corrisposta l'indennità di lire 3.35 se residente in località distante fino a 28 chilometri, e di lire 6.91 se a distanze maggiori. Ai tenentari viene infine corrisposto il premio di lire 31.53 al 18° anno di età degli esposti e lire 62.64 al 21° anno di età od in occasione del matrimonio delle esposte.

2° Sussidi ai fanciulli. In caso di infermità o di rilevanti difetti fisici può essere continuata la suindicata dozzina di lire 5.19 o di lire 8.64 mensili anche fino al 18° anno per gli esposti maschi ed al 21° per le femmine (art. 9, statuto organico). Gli esposti al 18° anno di età hanno il sussidio di lire 31.53 e le esposte in occasione di matrimonio la dote di lire 93.33.

Udine. 1° *Compensi alle balie.* Le nutrici interne ricevono vitto, alloggio e lire 20 mensili: agli allevatori esterni vengono corrisposte le seguenti dozzine mensili: pei bambini di età non superiore ad un anno lire 10; di 2, 3, 4 anni lire 5.18; di 5, 6, 7, 8 e 9 lire 4.32, da 10, 11 e 12 lire 3.46. Ad ogni bambino che viene affidato ad allevatori esterni è assegnato un limitato corredo e cioè: per ogni infante da latte, tre flanelle, 4 pannolini, 4 fasce per ogni bambino da 1 a 2 anni, due camiciuole e due vestagline, per ogni adulto due mute complete di vestiario. Agli allevatori domiciliati fuori del comune di Udine che si presentano a ricevere esposti lattanti, viene corrisposto a titolo di indennizzo di viaggio lo importo di lire 2 per le distanze fino a chilometri 12, e di lire 4 se maggiori. Uguale indennizzo si corrisponde agli allevatori che dietro ordine di ufficio restituiscono l'esposto loro affidato e richiamato dai parenti. Agli allevatori che più si distinguono nelle cure degli esposti loro affidati, vengono distribuiti premi che nel loro complesso non devono superare la somma di lire 100 annue. Per gli esposti dal 12° al 18° anno di età affetti da infermità od inetti al lavoro il Consiglio amministrativo dell'ospizio sopra proposta del medico direttore può accordare dozzine extra-normali di lire 5 mensili.

2° *Sussidi ai fanciulli.* Compiuto il periodo di allevamento agli esposti cessa ogni soccorso da parte dell'ospizio. Le esposte prossime al matrimonio possono concorrere alle grazie dotali che in n. 10 del complessivo importo di 456.38 vengono ogni anno estratte a sorte nella festa dello Statuto.

Venezia. 1° *Compensi alle balie.* I salari mensili ammontano in via ordinaria pei lattanti a lire 8.64 e pei fanciulli da pane a lire 5.18. Però in casi straordinari, specie di malattia, detti salari vengono aumentati temporariamente. L'Istituto sostiene anche altre spese cioè per corredo calcolato in lire 5.92 per una sola volta, per indennità di viaggio agli allevatori a seconda della distanza; per premi d'allevamento in lire 31.53 pei maschi, ad in lire 62.64 per le femmine ed in lire 31.53 ai *parrochi* tanto pei maschi come per le femmine, per sussidi di lire 31.53 agli esposti maschi quando compiono l'anno 18° di età e per compenso di lire 1.55 ai parrochi in caso di morte di un esposto.

2° *Sussidi ai fanciulli.* Anche dopo il periodo d'allevamento, ma in casi speciali si concedono sussidi, che però non hanno misura fissa; ai maschi fino a 18 anni, alle femmine fino a 21 anni compiuti. La dote si corrisponde a tutte le figlie, quando passano a marito ed è di lire 93.33.

Verona. 1° *Compensi alle balie.* Agli allevatori esterni viene corrisposta la mercede di lire 10.20 a tutto il 1° anno di età dell'esposto; di lire 6 dal 2° al 5° anno; di lire 5.10 da 6° al 10° e di lire 3.30 dall'11° al 14°. Inoltre le balie che allevano un bambino da latte hanno diritto per una volta tanto ad un determinato corredo d'indumenti; al premio di lire 10 ed alle indennità di viaggio di centesimi 8 per chilometro andata e ritorno che viene pagata anche ad ogni altro levatario d'un trovatello qualunque, pel quale oltre il completo vestito d'uso che indossa, l'ospizio somministra altra muta completa di nuovo vestiario di ricambio.

2° *Sussidi ai fanciulli.* Agli esposti affetti da malattie croniche o da infermità di corpo può essere dato un temporaneo sussidio straordinario anche dopo tale periodo, e ciò nei limiti di mediocri mercedi. Questi sussidi di massima non si protraggono oltre il 18° anno ed in qualunque caso mai oltre il 21° anno dell'esposto. In casi rari si accordano sussidi per istruzione, ed a tutto il 1887 furono corrisposte in lire 62.22 doti alle trovatelle dopo celebrato il matrimonio: nel 1888 queste doti furono abolite. L'ospizio per gli esposti morti

nei primi cinque anni di vita paga l'indennità di tumulazione di lire 4; per morti dal 6° al 12° l'indennità di lire 6, e per quelli morti a tutto il 18° quella di lire 10.

Vicenza. *Compensi alle balie.* 1° Pel 1° anno di età l'Istituto corrisponde alle balie esterne lire 9 mensili: dal 2° al 4° lire 6, dal 5° al 9° lire 5, dal 10° al 12° lire 4. Le balie interne percepiscono lire 12 mensili, ed hanno vitto ed alloggio nello stabilimento. Nell'affidare un lattante all'esterno lo si munisce dei necessari indumenti valutati in lire 9,51 e si corrisponde alle balie esterne l'indennità di viaggio di lire 3 pel 1° Distretto e lire 5 per tutti gli altri Distretti. Nessun premio compete agli allevatori.

2° *Sussidi ai fanciulli.* L'Ospizio soccorre in via straordinaria anche dopo il 12° anno quei fanciulli che hanno bisogno di essere istruiti in qualche mestiere, e siano infermi. I sussidi erogati per le arti vengono deliberati per un biennio, quelli per malattia o per una volta tanto o continuato con debita autorizzazione secondo l'importanza delle malattie. Tali sussidi non possono prolungarsi oltre il 16° anno pei maschi e 18° per le femmine. L'istituto corrisponde lire 60 di dote a tutte quelle esposte che al momento del loro matrimonio non abbiano compiuto il 25° anno di età.

Schio. *Compensi alle balie.* 1° I salari sono stabiliti dalla casa centrale di Vicenza. L'istituto non sostiene spese per corredi di baliatico, indennità per gli allevatori, premi di allevamento ed altri.

2° *Sussidi ai fanciulli.* In conformità allo statuto della Casa centrale di Vicenza di cui questa è filiale.

Bologna. 1° *Compensi alle balie.* Per i lattanti lire 13,30 mensili se in città e lire 11 mensili se in campagna. Oltre l'anno di allattamento lire 4,50 tanto in città che in campagna fino al 15° anno compiuto. Ai lattanti si dà un piccolo corredo di pezze e fasce. Dal 2° anno in poi si distribuisce il vestiario da estate e quello da inverno. Tanto l'uno che l'altro devono durare due anni. Ogni anno si consegna una camicia, un paio di calze, ed un paio di scarpe per ciascuno esposto.

2° *Sussidi ai fanciulli.* I maschi sono rinunciati alle famiglie che li custodiscono all'età di 15 anni, senza sussidi ulteriori; alle femmine è data una dote di lire 200 per ognuna, oltre un corredo pel valore di lire 18 in occasione di matrimonio. L'istruzione è favorita coll'assegnare un premio di lire 30 ai custodi, quando gli esposti arrivati all'età di anni 15 sappiano leggere e scrivere.

Imola. *Compensi alle balie.* 1° I salari che vengono corrisposti ai custodi degli esposti sono nel 1° anno lire 8, nel 2° lire 6, nel 3° lire 4,50, nel 4° lire 4,25, nel 5° lire 4, nel 6° lire 3,75, nel 7° lire 3,50, nell'8° lire 3,25, nel 9° lire 3, nel 10° lire 2,75, nell'11° lire 2,50, nel 12° lire 2,25, nel 13° lire 2 e nel 14° lire 1,75. Oltre i salari l'Istituto sostiene la spesa del corredo di baliatico, fornisce scarpe, vestiario tanto da inverno che da estate sia ai maschi che alle femmine, e medicinali nel caso d'intermità.

2° *Sussidi ai fanciulli.* Tanto i maschi che le femmine dopo il periodo dell'allevamento ricevono sussidi per infermità e per incapacità al lavoro e ciò in varie misure. Le femmine ricevono sussidi a titolo di dote in lire 50 per ognuna, nel caso di matrimonio e sono anche mantenute nell'Ospizio nel caso d'impotenza, o, di vecchiaia, o quando restano fuori servizio o vengono richiamate per motivi speciali. Quelle poi che dimorano nell'Ospizio godono dei due terzi degli utili sul lavoro a cui sono destinate.

Ferrara. *Compensi alle balie.* 1° Il baliatico per gli esposti è di centesimi 33 al giorno per i 3 primi anni, di centesimi 25 dai 3 ai 7 e di 17 dai 7 ai 12. L'amministrazione dà un piccolo corredo, indennizza le nutrici delle spese di viaggio quando consegna loro gli esposti, somministra i medicinali e dà premi pei migliori allevamenti.

2° *Sussidi ai fanciulli.* L'amministrazione somministra i libri scolastici per l'istruzione obbligatoria, sussidia alcuni per prosecuzione di studi, per impotenza al lavoro, in qualche caso per infermità gravi e lunghe è dà lire 150 in dote alle giovani che si maritano.

Forlì. *Compensi alle balie.* 1° Salari mensili: 1° anno lire 10, 2° lire 8, 3° lire 6, 4° lire 4,80, 5° lire 4,50, 6° e 7° lire 3,50: 8°, 9° e 10° lire 2,50 e 11°, 12°, 13° e 14° lire 1,50. Spese di baliatico, fasce e pezze per corredo. Ai malati medicinali gratuiti e sussidi straordinari.

2° *Sussidi ai fanciulli.* Compiuto il 19° anno di età, i maschi percepiscono a titolo di *Benedizione* lire 40; le femmine poi quando passano a marito, con assenso della Congregazione, percepiscono la dote di lire 150. L'Istituto concede sussidi straordinari per istruzione, infermità dopo il periodo dell'allevamento.

Cesena. 1° *Compensi alle balie.* Le balie nell'interno dell'Istituto ricevono lire 15 mensili: più al giorno grammi 666 di pane, un litro di vino, ed il companatico del costo di centesimi 50. In ciascuno dei mesi di giugno e luglio ricevono un'altro assegno di lire 5 per compensarle della perdita della spigolatura. Le balie o custodi esterne ricevono l'assegno mensile come segue: nel 1° anno di età lire 10 al mese, nel 2° 6, nel 3° 4° e 5° lire 5, nel 6° e 7° lire 4, nell'8° e 9° lire 3, nel 10° e 11° lire 2, nel 12°, 13° 14° e 15° lira 1.

2° *Sussidi ai fanciulli.* L'Istituto finora ha solamente soccorso gli esposti tanto maschi che femmine malati, e in qualunque modo imperfetti e non atti al lavoro. Alle femmine dà una dote di lire 150 pagabili la metà all'atto del matrimonio, e l'altra metà dopo un'anno. Ai maschi concede un'assegno per una sola volta di lire 40 pagabili quando hanno compiuti gli anni 21 ed anche prima se passano nella milizia.

Rimini. 1° *Compensi alle balie.* Mercedi mensili alle balie o custodi per bambini da latte lire 6, da un anno a 2 lire 5, da 2 anni a 6 lire 4, da 6 anni a 15 lire 3. Gli esposti si provvedono in ogni anno di scarpe. Non vi sono indennità straordinarie, o premi di allevamento. Gli esposti maschi toccato il 20° anno di età percepiscono per una volta tanto un'assegno di lire 40; le femmine hanno una dote di lire 150 quando vanno a marito.

2° *Sussidi ai fanciulli.* Si sussidiano esposti cagionevoli, corrispondendo assegni che variano da 3 lire a 20 mensili.

Modena. 1° *Compensi alle balie.* I salari mensili alle balie e custodi nel 1° anno lire 8.66 mensili oltre le pezze e fascie, calcolate in lire 8, nel 2° e 3° lire 5.76, dal 4° al 6° lire 5.47, dal 7° al 9° lire 3.83, dal 10° e 11° lire 2.83, dal 12° al 14° se maschi e al 16° se femmine lire 1.66. Inoltre si danno assegni annui per medicine e per vestiario. Si rimborsano agli allevatori le spese di viaggio, quando vengono richiamati gli esposti pel riconoscimento.

2° *Sussidi ai fanciulli.* Gli assegni per l'allevamento degli esposti cessano al compiersi dell'età prescritta dai regolamenti. La Congregazione di carità per gli esposti ad essa appartenenti assegna talvolta sussidi straordinari a quelli che sono difettosi o affetti da malattie permanenti. Altri assegni sono fatti dalle amministrazioni comunali.

Parma. 1° *Compensi alle balie.* Pel 1° anno lire 10 mensili. Pel 2° e 3° lire 8; pel 4° 5°, 6°, 7°, 8° lire 6; pel 9°, 10°, 11°, 12°, lire 5. Inoltre, pei lattanti, si dà un corredo del valore di lire 7 circa. Agli allevatori si corrisponde una indennità di viaggio di lire 1.50, 3 o 4.50, secondo che la distanza non supera i chilometri 10 e mezzo, i chilometri 21 o supera i 21. Quando cessa la corrisposta mensile, se il trovatello sa leggere e scrivere e supera il 13° anno si dà un premio di lire 100 agli allevatori.

2° *Sussidi ai fanciulli.* L'Ospizio concede una dote di lire 106.74 (= a lire 500 Parmensi) alle esposte che si maritano.

Piacenza. 1° *Compensi alle balie.* Alle nutrici ed ai custodi, oltre il rimborso delle spese di viaggio per ritirare l'esposto che è fissato in lire 10, ed il primo corredo, viene dato il seguente assegno mensile. Per il 1° anno d'età lire 10; dal 2° al 5° lire 7, dal 5° al 7° lire 6, dal 7° al 12° se maschi, e al 14°, se femmine lire 5 a titolo di collocamento definitivo si pagano ai custodi lire 50; a queste s'aggiungono altre lire 20, se l'esposto sa leggere e scrivere.

2° *Sussidi ai fanciulli.* Alle esposte che vanno a marito è assegnata una dote di lire 100.

Ravenna. 1° *Compensi alle balie.* I salari sono: dalla nascita a 1 anno lire 10, da 1 anno a 2 lire 8, da 2 a 6 lire 6.50, dai 6 ai 9 lire 5, dai 9 ai 12 lire 2. Per le femmine lire 1.50 dai 12 ai 15. Si somministrano, in caso di malattia, gratuitamente i medicinali.

2° *Sussidi ai fanciulli.* I fanciulli sono soccorsi, dopo l'allevamento, nel solo caso di infermità, con sussidi straordinari non superiori alle lire 15 mensili. Il comune concede lire 133 come dote alle esposte che si maritano.

Faenza. 1° *Compensi alle balie.* I salari sono: dalla nascita a 1 anno lire 10, da 1 a 2 lire 8, da 2 a 10 lire 5, dai 10 ai 15 lire 3, dai 15 ai 18 lire 1.50, dai 18 ai 25 lire 1.10 per le sole femmine. L'istituto concede medicinali e soprassegni in caso di malattia, e sostiene le spese mortuarie.

2° *Sussidi ai fanciulli.* Si sussidiano i difettosi e gli inabili al lavoro. Si dotano di lire 159.60 le femmine, all'atto del matrimonio.

Reggio Emilia. 1° *Compensi alle balie.* Non si hanno balie stabili nell'interno dell'Ospizio. I bambini si affidano a balie provvisorie cui si corrispondono 60 centesimi per ogni giorno. La media dell'allattamento varia dagli 8 ai 10 giorni: dopo vengono consegnati a balie stabili in campagna con l'assegno mensile di lire 8 sino al 3° anno, di lire 6 sino al 9°, di lire 4 sino al 15°, oltre il vestiario in contanti, a fine d'anno, in lire 5 pei primi 3 anni, in lire 6 pei successivi sei anni, e in lire 7 per gli ultimi sei, oltre la cura e i medicinali gratuiti ed un corredo di quattro pezze e quattro fascie alla prima consegna.

L'Amministrazione concede l'indennità di viaggio soltanto alle nutrici che conducono gli esposti all'Ospizio per la visita medica o per altro speciale motivo. Concede poi lire 20 di premio agli allevatori dei maschi che all'età di 15 anni, oltre la buona condotta, provino di saper leggere, scrivere e far conti.

2° *Sussidi ai fanciulli.* In caso di permanente infermità o di impotenza al lavoro si sussidiano gli esposti anche dopo il 15° anno.

Vengono pure concessi sussidi nella misura di lire 2 mensili a quei maschi che imparino un'arte o mestiere, limitatamente al periodo del 15° anno.

Le femmine che si maritano ottengono lire 60 di dote.

I maschi che ai 15 anni provino di saper leggere, scrivere e di far conti hanno un premio di lire 30.

Arezzo. 1° *Compensi alle balie.* I salari sono: lire 9 sino a 2 anni, lire 4.20 dal 2° al 3°, lire 3.36 dal 3° al 7°, lire 0.84 sino al 10°. Fornisce il corredo ai lattanti, un vestiario per anno ai trovatelli dal 1° al 10° anno. Viene dato un premio di lire 58.80 agli allevatori che tengono i trovatelli sino all'età di 18 anni se maschi, di 25 se femmine, dando loro un'educazione morale e civile ed istruendoli in arte o mestiere capace di procurarsi onesta esistenza.

2° *Sussidi ai fanciulli.* Da sussidi agli esposti infermi non eccedenti le lire 7 mensili.

Alle femmine che si maritano una dote di lire 147.

Castiglione Fiorentino. 1° *Compensi alle balie.* Alle balie si dà un sussidio mensile di lire 6.90 sino al 2° anno, di lire 5.10 sino al 3°, di lire 3.36 sino al 4°, di lire 2.52 sino al 5°, di lire 2.10 sino al 6° e di lire 1.68 dal 6° alla fine. L'Istituto sostiene la spesa di corredo in lire 16.75 e dà un premio di lire 58.80 agli allevatori che hanno tenuto un maschio 18 anni e una femmina 21.

2° *Sussidi ai fanciulli.* Da sussidi agli esposti infermi. Concede doti alle femmine di lire 147.

Cortona. 1° *Compensi alle balie.* I salari mensili delle balie sono: per il 1° anno lire 7 pel secondo lire 5.04, per il 3° e 4° lire 3.36, per il 5°, 6° e 7° lire 1.68, per l'8°, 9°, e 10° anno lire 1.26 ed al termine del 10° anno L. 5.88 per una sola volta. Inoltre ricevono: alla consegna, metri 3.20 di tela di canape, metri 1.60 di mezzolano, metri 6.40 di panno da fasce; a 2 anni, metri 1.05 di tela di canape, metri 1.09 di mezzolano e paia 1 di scarpe; al 3° anno metri 1.40 di tela di canape e 1 paia di scarpe; al 4° anno, metri 1.50 di tela, metri 1.75 mezzolano e 1 paio di scarpe; al 5° anno, metri 1.50 di tela e 1 paio di scarpe; al 6° anno, metri 1.75 di tela, metri 2 di mezzolano e 1 paio di scarpe; al 7° anno, metri 1.75 di tela e 1 paio di scarpe; all'8° anno, metri 1.75 di tela e metri 2.80 mezzolano e 1 paio di scarpe; al 9° e al 10° anno, metri 2 di tela e 1 paio di scarpe.

Alle persone cui sono affidati i bambini viene dato un premio di lire 58.80 quando sieno tenuti sino a 18 anni continui se maschi, sino a 25 se femmine

2° *Sussidi ai fanciulli.* Soccorre gli inabili al lavoro per infermità.

Alle femmine accorda doti di lire 147, all'atto del matrimonio.

San Sepolcro. 1° *Compensi alle balie.* I salari sono: lire 7.20 nei primi 2 anni; lire 5.04 dal 3° al 5°; lire 2.52 dal 6° al 10°; lire 1.68 (per le sole femmine) dal 10° al 14°. Si dà pure corredo in generi e cioè: 4 pannolini, 2 lane, 3 fasce. A tutti gli esposti poi si danno lire 1.68 all'anno.

2° *Sussidi ai fanciulli.* Talvolta si aumenta il salario per malattia temporanea e soccorre gli adulti affetti da malattia cronica. Agli allevatori che hanno tenuto per 18 anni i maschi, per 25 le femmine e procurata loro educazione, viene accordato un premio di lire 58.80

Firenze. 1° *Compensi alle balie.* Balie: lire 10. Tenutari: di un anno lire 8; di 2 anni a 5 lire 4.62; di 6 a 10 lire 3.36; di 11 a 14 lire 0.84 ed un premio di lire 58.80 per averli tenuti sino ai 18 anni se maschi, ai 25 se femmine.

2° *Sussidi ai fanciulli.* Sussidia i malati. Alle femmine accorda doti di lire 235.20 in occasione del matrimonio.

Prato. 1° *Compensi alle balie.* Pei lattanti lire 10. Al 2° anno lire 5 04 al mese. Dal 3 al 6 lire 3.36. Dal 7 al 10 lire 1.40. Dal 10 al 14, le femmine sole lire 1.40. Vestiario in natura sino al 10° anno. Indennità di viaggio in casi eccezionali. Premio di lire 58.80 agli allevatori che hanno tenuto sino al 18° anno una creatura avviandola a un arte, preferibilmente l'agricoltura.

2° *Sussidi ai fanciulli.* Sussidi in caso di malattia. Doti alle femmine, in lire 294 all'atto del matrimonio.

Pistoja. 1° *Compensi alle balie.* (Negativo).

2° *Sussidi ai fanciulli.* Accorda sussidi per infermità, per impotenza al lavoro e doti alle fanciulle che si maritano di lire 147.

S. Miniato. 1° *Compensi alle balie.* I salari sono: lire 9.90 sino al 2° anno escluso: lire 6 pel 2°: lire 4.50 dal 3° al 6°: dal 7° al 10 lire 3: dall'11° al 14° lire 1.50. Ogni anno paga il vestiario.

2° *Sussidi ai fanciulli.* Sussidi per malattia. Doti alle femmine che si maritano, di lire 117.60.

Livorno. 1° *Compensi alle balie.* Per la balie lire 12 mensili. — Pei tenutari decresce, a seconda dell'età, da lire 5.50 a lire 1.50. — Si somministra il vestiario. — Premio di lire 58.80 agli allevatori quando ricorrono le circostanze volute.

2° *Sussidi ai fanciulli.* Sussidi in caso d'infermità.

In caso di matrimonio doti di lire 120, alle fanciulle.

Portoferraio. 1° *Compensi alle balie.* Pei primi 2 anni lire 15 — Dal 3° al 7° lire 8.40 — Dall'8° a tutto il 14° per i maschi e a tutto il 16° per le femmine, di lire 6.72 — Il corredo a tutti, del valore di lire 11.

2° *Sussidi ai fanciulli.* Sussidi in caso di malattia.

Doti di lire 88.20 alle fanciulle che si maritano.

Lucca. 1° *Compensi alle balie.* Nel 1° anno lire 12 — 2° anno lire 9 — dal 3° al 5° lire 6 dal 7° al 10° lire 3: dopo, per le sole femmine, sino al 12° compito lire 2 — al tenutario che avrà bene educato il trovatello sarà devoluto un premio di lire 60 purchè lo abbiano tenuto sino al 18° anno, se maschio, sino al 25° se femmina — lire 2 in caso di morte, per lo spese mortuarie.

2° *Sussidi ai fanciulli.* Eccezionalmente, sussidi per malattia.

Alle fanciulle che si maritano prima dei 25 anni lire 150 di dote.

Massa. 1° *Compensi alle balie.* 1° anno lire 12 — dal 2° al 5° lire 8 — dal 6° al 10° lire 7.50 — dall'11° al 14° lire 3 — premio di lire 50 ai tenutari dopo il 21° anno dell'esposto.

Castelnuovo Garf. 1° *Compensi alle balie.* Alle balie interne 50 centesimi al giorno — ai tenutari: lire 10 il 1° anno — lire 8 a tutto il 5° — lire 7,50 dal 5° al 10° — lire 2 dal 10° al 14° anno — concede i medicinali occorrenti — premio di lire 50 ai tenutari che avranno allevato sino al 18° anno l'esposto, se maschio, e sino al 21° se femmine, avendolo avviato a proficuo mestiere.

2° *Sussidi ai fanciulli.* Dopo il periodo di allevamento sussidia solo in caso di infermità

Pontremoli. 1° *Compensi alle balie.* Salario di lire 10 per la 1^a età — per la 2^a età lire 8 — per la 3^a età lire 4 — per la 4^a lire 2.

Fivizzano. 1° *Compensi alle balie.* Come l'Qspedale di Pontremoli.

Concede inoltre un premio di lire 50 all'allevatore che avrà tenuto il gettatello sino ai 21 anni.

Pisa. 1° *Compensi alle balie.* — Salario alle balie interne lire 25 al mese, vitto e alloggio — Tenutari esterni: lire 10 al mese per i lattanti, lire 4,84 per i bambini di anni 2, lire 3,98 dagli anni 3 ai 5, lire 2,16 dagli anni 6 ai 10, lire 1,40 dagli 11 ai 14 le sole femmine. — Oltre il salario, corredo di baliatico, e vestiario fino agli anni 10 i maschi ed ai 12 le femmine. — Ai tenutari che avendo ricevuto un trovato lattante, lo avranno continuamente tenuto fino ai 18 anni se maschio, ed ai 25 se femmina, viene corrisposto un premio di lire 58,80.

2° *Sussidi ai fanciulli.* — Per ragioni d'infermità vengono corrisposti sussidi temporanei. Alle fanciulle che si maritano viene corrisposta una dote di lire 147.

Volterra. 1° *Compensi alle balie.* — Il salario mensile che si corrisponde alle balie durante l'allattamento è di lire 9,80, quello corrisposto ai tenutari di fanciulli da pane è di lire 7,50 fino a tutto il 5° anno, di lire 4,50 fino al 10° anno di età per i maschi ed al 12° per le femmine.

Per ogni lattante nel momento della consegna viene somministrato un corredo di biancheria consistente in pezze di lino, soprapezze di lana, fasce e ghinea per le camicie; nessuna indennità agli allevatori vien corrisposta per il viaggio; le nutrici hanno diritto ad un premio di lire 10 quando sia giustificato il ben compiuto allattamento dentro il primo anno di età.

2° *Sussidi ai fanciulli.* — Nessun sussidio vien corrisposto per istruzione e per infermità, tranne i medicinali, soltanto vien somministrato un annuo vestiario completo, compresa la calzatura, che va aumentando in quantità biennio per biennio in proporzione dell'età fino a che ne cessa il carico per l'istituto; ed alle femmine ben costumate in occasione del loro matrimonio si corrisponde un sussidio dotale di lire 99,96 essendo riservato ai tenutari benemeriti il premio di lire 58,80 stabilito dall'articolo 7 delle istruzioni Granducali del 1818.

Siena. 1° *Compensi alle balie.* — Dal 1° al 2° anno compito viene corrisposto il salario mensile di lire 7,56, dall'anno 3° a tutto il 5° lire 4,20 e dal 6° a tutto il 10° lire 2,52. Oltre al salario ogni anno viene dato per i bambini un vestiario in natura. Nessuna indennità viene corrisposta per le spese di viaggio. Quando i tenutari hanno tenuto presso di se dall'anno 1° a tutto il 18°, se maschi, ed agli anni 21 se femmine, ed abbiano ritirato solamente il salario fino all'anno 10° avranno diritto ad un premio di lire 58,80.

2° *Sussidi ai fanciulli.* — Vengono accordati dei sussidi per infermità a tempo più o meno lungo, ed in misure diverse, a seconda della natura della malattia.

Alle fanciulle che non abbiano oltrepassato l'età di anni 25, quando trovano occasione di maritarsi, le viene assegnato un sussidio dotale di lire 147.

Montepulciano. 1° *Compensi alle balie.* — I salari che ricevono le balie o le persone a cui sono affidati gli esposti variano a seconda dell'età dei medesimi come appresso: dalla nascita a tutto il 2° anno lire 7,56 al mese, dal 3° a tutto il 5° lire 4,20, dal 6° a tutto il 10° lire 2,52. Sostiene altre spese cioè in corredi, vestiari, indennità a chi li porta in Ospizio e premi ai tenutari.

2° *Sussidi ai fanciulli.* — Agli esposti si accorda un sussidio di lire 11,76 al termine degli anni 16 se maschi e 18 se femmine, a titolo di riconoscione. Si pensionano o sussidiano gli esposti adulti invalidi, si inviano ai bagni di mare quelli affetti da scrofola e si accordano alle femmine allorchè prendono marito entro il 25° anno d'età lire 147 a titolo di dote.

S. Gimignano. 1° *Compensi alle balie.* — Alle balie lire 10. Ai tenutari dal 2° a tutto il 5° anno lire 5,04; dal 6° al 10° lire 2,52. Dall'11° al 14° per le femmine lire 1,68. Ai tenutari dei maschi fino a 10 anni, a quelli delle femmine fino ai 14 anni si dà un vestito, una camicia, un paio di scarpe all'anno. Alle balie numero 5 pezze di lino. I tenutar benemeriti hanno diritto a un premio di lire 58,80.

2° *Sussidi ai fanciulli.* — L'Istituto sussidia temporariamente gli esposti nelle loro infermità, accorda alle femmine una dote di lire 100,80 e pone in pensione gli esposti inabili al lavoro; di questi ce ne sono attualmente due pei quali la spesa è di lire 216.

Ancona. 1° *Compensi alle balie.* — Alle nutrici lire 15 mensili; alle custodi di esposti da 1 a 16 anni lire 4,75; alle custodi dai 17 ai 20 anni lire 3,19. Oltre il salario dà un piccolo corredo ai lattanti, ed alcune volte concede premi in lire 3 o 5 agli allevatori.

2° *Sussidi ai fanciulli.* — Gli esposti sono remunerati per condotta ed istruzione con premi annuali in libri, indumenti ed in moneta nella ragione di lire 5 e lire 3; se infermi, oltre la cura e l'assistenza, vengono loro somministrati medicinali ed anche generi alimentari. Le femmine maritandosi hanno una dote di lire 53,20, ed altre per buona condotta, una sopradote da lire 20 a 50. Concorrono anche alle doti di Opere pie, ed ogni anno nel sorteggio vengono favorite in media 5 esposte.

Fabriano. 1° *Compensi alle balie.* — Dalla nascita al 18° mese lire 7 mensili; dal 18° mese a 9 anni lire 6; dal 9° al 12° anno lire 5; dal 12° al 16° pei maschi e femmine lire 4; dal 16° al 18° per sole femmine lire 3.

2° *Sussidi ai fanciulli.* — Continua a sussidiare con rette mensili gli inabili al lavoro in taluni casi speciali con lire 20 mensili. Concede sussidi dotali di lire 100 alle esposte che vanno a marito e di lire 75 pagabili in 3 annue rate alle rimaste nubili al 35° anno di età.

Jesi. 1° *Compensi alle balie.* — Fino al 1° anno d'età le balie ricevono lire 10 mensili; nel 2° anno lire 8; dal 3° al 6° lire 6; dal 6° al 10° lire 4,50; dal 10° al 18° delle esposte lire 3,50; dal 10° al 12° degli esposti lire 3,50; dal 12° all'15° degli esposti lire 2,50.

Si concede un'indennità di viaggio proporzionale alla lontananza, alle balie degli esposti richiamati in Ospizio.

2° *Sussidi ai fanciulli.* — Accorda un sussidio dotale di lire 50 alle esposte, dopo aver provato il seguito matrimonio civile. In via specialissima accorda sussidi agli esposti che per infermità di corpo e di mente non possono procurarsi da vivere. Questo sussidio varia secondo le circostanze; non può però essere maggiore di lire 15 mensili.

Osimo. 1° *Compensi alle balie.* — Dalla nascita ai 10 anni compiuti si pagano lire 8 mensili; dai 10 ai 15 anni lire 6 e dai 15 ai 20 anni compiuti lire 2,50. Si pagano inoltre salari straordinari ad esposti malati, precari o permanenti secondo la malattia.

2° *Sussidi ai fanciulli.* — I maschi ricevono un sussidio di lire 50 al 20° anno. Le femmine in occasione del matrimonio un sussidio dotale di lire 100.

Senigallia. 1° *Compensi alle balie.* — Dalla nascita ai 3 anni si pagano lire 15 al bimestre; dai 3 agli 8 lire 10 al bimestre; lire 7,50 dagli 8 ai 16 pei maschi ed ai 25 per le femmine. Alla consegna di un lattante si somministrano 8 pannicelli di tela bianca, 2 di tela rigatina o lana e 2 fascie; dopo sei mesi altri 8 pannicelli bianchi. Al compiere dei 3 anni si danno metri 2 di tela rigatina e metri 5 1/2 al compimento degli anni 8. Inoltre si danno 4 premi di lire 25 ognuno alle balie di bambini che dopo un anno sono riconosciuti i più sani e meglio tenuti.

2° *Sussidi ai fanciulli.* — Ai maschi si danno lire 15,96, alle femmine lire 106,40 a titolo di dote quando vanno a marito, purchè non abbiano compiuto il 30° anno. Quelli affetti da infermità permanente o sono ricoverati nella Casa o sovvenuti con un sussidio non maggiore di lire 12,50 al bimestre.

Fermo, 1° *Compensi alle balie.* — Dalla nascita ad 1 anno lire 6; fino al 3° anno lire 4,50; fino al 5° lire 4; fino all'8 lire 3 e fino al 12° compiuto lire 2,50.

2° *Sussidi ai fanciulli.* — Si danno piccoli sussidi dopo l'allevamento, e doti alle femmine da lire 100 a 200 oltre un corredo di nozze a quelle ricoverate nell'istituto.

Camerino. 1° *Compensi alle balie.* — Per i bambini di 1 anno lire 5,50 al mese; 2 anni lire 4,50; dai 3 ai 10 lire 3. Per le femmine fino ai 12 anni lire 2. Per ogni nuovo bambino che si affida a balia si dà un doppio corredo di camicie, fasce e pannetti. In casi eccezionali si accordano indennità di viaggio.

2° *Sussidi ai fanciulli.* — Al cessare dei 10 anni pei maschi e 12 per le femmine se gli allevatori hanno fatto apprendere al bambino a leggere e scrivere hanno un premio di lire 25. Per gli allevatori che richiedono di adottare il bambino, si dà all'atto del contratto un premio di lire 50 pei maschi. Per le femmine lire 75, di cui 25 subito e 50 ai 12 anni compiuti. In caso di malattia si aumentano i salari di lire 2 al mese e i medicinali o l'equivalente. Le nubili quando si maritano hanno lire 200 di dote se interne, lire 150 se esterne, di cui metà dopo il matrimonio, metà dopo un anno.

Cingoli. 1° *Compensi alle balie.* — Pel 1° triennio lire 6 mensili, pel 2° lire 5, pel 3° lire 4,50, pel 4° lire 3. Per le femmine fino a 18 anni lire 1,80. Dà sussidi in caso di malattia.

2° *Sussidi ai fanciulli.* — Soccorre solamente le femmine in caso di matrimonio con una dote di lire 65.

S. Severino Marche. 1° *Compensi alle balie.* — Fino ai 3 anni compiuti lire 7, dai 4 ai 7 anni lire 5, dagli 8 ai 10 compiuti lire 3. Tenue corredo di baliatico e qualche sussidio per vestiario.

2° *Sussidi ai fanciulli.* — Si danno sussidi per infermità. Alle femmine in occasione del matrimonio vien dato un sussidio dotale di lire 79,80. Di questi sussidi però non se ne danno più di 3 all'anno.

Pesaro. 1° *Compensi alle balie.* — Da 1 a quattro anni lire 5 mensili, dai 5 ai 7 lire 3,60, dagli 8 ai 10 lire 2,85, dagli 11 alla compiuta età lire 2,15. L'istituto sostiene la spesa di vestiario e biancheria.

2° *Sussidi ai fanciulli.* — L'istituto dà sussidi d'istruzione in lire 25 caduno; sussidi dotali di lire 100; di riconoscimento di lire 36; e sussidi per malattia secondo l'entità della medesima.

Cagli. 1° *Compensi alle balie.* — Nel 1° e 2° anno lire 5 al mese e il vestiario consistente nel 1° anno di 1 pagliaccetto, 2 fasce, 5 pannucci, 3 pannerelli lana; nel 3° e 4° anno lire 4 al mese; nel 5° e 6° lire 3,50; nel 7° e 8° lire 3; da 9 a 12 anni lire 2,50; per le femmine nel 13° e 14° anno lire 2,50. Inoltre hanno un'indennità di vestiario nel 2°, 3° e 4° anno lire 6; nel 5° e 6° lire 7; nel 7° e 8° lire 8; nel 9° e 10° lire 9; nell'11° e 12 di lire 10; nel 13° e 14° di lire 9. Per le sole femmine oltre ciò in caso di imperfezione o malattie si danno sussidi straordinari da lire 2 a lire 10 mensili.

2° *Sussidi ai fanciulli.* — In caso di imperfezione o malattia come si è detto. Si danno per premio agli allevatori per istruzione lire 25, ai legittimanti od a coloro che riprendono i figli lire 36. Alle donne all'atto del matrimonio lire 100 di dote.

Fossombrone. 1° *Compensi alle balie.* — Fino a 3 anni lire 6; da 3 a 6 anni lire 4; da 6 a 9 anni lire 3; da 9 a 12 lire 2; per le femmine da 9 a 14. Si pagano lire 2 ad ogni balia per i primi pannolini.

2° *Sussidi ai fanciulli.* — Si accordano premi per l'istruzione di lire 25, e si danno doti di lire 100 alle femmine che vanno a marito se questo è nulla tenente.

Fano. 1° *Compensi alle balie.* — Per i primi 18 mesi lire 6; dai 18 mesi ai 6 o 7 anni lire 3,60; lire 2,15 per i maschi dai 6 ai 16 anni; lire 4,30 per le femmine dai 7 ai 16 anni. Oltre al corredo dà le spese di medicine, di malattia e tumulazione; dà un compenso agli allevatori per il viaggio di presentazione annuale; e finalmente un premio di lire 25 ai custodi di esposti che frequentano con profitto la scuola.

2° *Sussidi ai fanciulli.* — Agli inabili si danno sussidi in varia misura; quelli che mostrano attitudine a qualche arte si fanno studiare. Alle femmine viene pagata la dote di lire 106,40 oltre al corredo degli allevatori che non può essere inferiore a lire 220.

Urbino. 1° *Compensi alle balie.* — Per gli esposti da latte il salario varia da lire 5 a lire 10 secondo le loro condizioni sanitarie; per quelli da pane varia da lire 3 a lire 1. Viene anche somministrata la biancheria per i bambini da latte.

2° *Sussidi ai fanciulli.* — Il sussidio per istruzione è di lire 25. I sussidi per infermità variano secondo il bisogno. Le femmine che vanno a marito ricevono una dote di lire 100. I maschi a 21 anni hanno lire 35.

Gubbio. 1° *Compensi alle balie.* — Fino a 1 anno lire 8; fino a 2 lire 4 più gli indumenti strettamente necessari in ragione di lire 12 pel 1° anno e lire 16 pel 2° anno. Per i bambini dal 3° anno fino al 12° se maschi e al 14° se femmine, gli allevatori percepiscono chilogrammi 15,630 formentone mensilmente, più un paio di scarpe e calzette ogni anno. Al 3° anno metri 2 fra panno e mezzolano, i quali aumentano di metri 0,66 ogni anno fino al 5° in cui percepiscono metri 6,66 all'anno per tutto il tempo in cui stanno a carico dello Stabilimento.

2° *Sussidi ai fanciulli* — I fanciulli che cessano di stare a carico dello Stabilimento restano per lo più presso gli allevatori in qualità di domestici ad eccezione di qualche fanciulla che o per imperfezione, o per aiuto al personale direttivo, resta nello Stabilimento. Le ragazze che vanno a marito hanno una dote di lire 125.

Narni. 1° *Compensi alle balie.* I salari che si retribuiscano mensilmente alle nutrici sono di lire 7.50 sino al compimento del I° anno di età, di lire 5 fino a 6 anni compiuti, di lire 2 dall'anno 7° al 10°, e di lire 1.50 dall'11° anno al 14°. Per ogni esposto l'amministrazione corrisponde alla nutrice vestiario e scarpe, che, in tutto il periodo di allevamento dal 1° anno al 14° rappresenta una spesa di lire 70 circa, e, se infermi, i medicinali occorrenti.

2° *Sussidi ai fanciulli.* Continua a soccorrere i fanciulli dopo il periodo di allevamento se infermi ed in qualunque altro modo impediti a proficuo lavoro. Per le femmine se prese in custodia prima del compimento dell'età, l'istituto accorda un premio di lire 25 ed in occasione di matrimonio la dote in lire 125.

Orvieto. 1° *Compensi alle balie.* Alle balie interne si corrisponde il salario di lire 7 mensili, oltre il vitto. Alle balie esterne lire 6 mensili durante l'anno di allattamento. Da 2 anni sino a 15 lire 3.75 mensili. L'istituto fornisce il bambino lattante di un piccolo corredo per una sola volta.

2° *Sussidi ai fanciulli.* Unicamente per infermità l'istituto, dopo il periodo dell'allevamento, mantiene un sussidio la cui misura varia, a seconda dei casi, dalle lire 3 alle lire 15 mensili. Alle proiettte paga inoltre lire 125 per dote nel loro matrimonio.

Perugia. 1° *Compensi alle balie.* Pel 1° e 2° anno di età lire 6; 3° anno lire 5; dal 4° al 7° lire 4; dall'8° al 12° lire 3; dal 13° al 14° lire 2.50. Corredo di baliatico: 2 fascie e 2 fasciatori. Per vestiario dal 2° al 14° anno da lire 2.50 a lire 10 mensili, a seconda dell'età: premio di lire 25 agli allevatori in occasione del matrimonio delle esposte.

2° *Sussidi ai fanciulli.* I sussidi per infermità, dopo il periodo dell'allevamento sono pochi, e variano a seconda delle circostanze. Ora sono N° 43 dell'importo medio di lire 6 mensili ciascuo. Alle esposte si dà una dote di lire 125 quando si maritano.

Città di Castello. 1° *Compensi alle balie.* Nel 1° anno appena esposti, sono collocati in città, presso balie che ricevono un salario mensile di lire 10.50. Appena rinvenute il collocamento presso allevatori foresi, è retribuito a questi nel 1° anno lire 7, nel 2° lire 6, nel 3° 4° e 5° lire 4, e lire 2 fino agli anni 12 compiuti per i maschi, ed al 14 per le femmine. Oltre a ciò si retribuiscano lire 10.50 per corredo, cioè N° 4 ludre, 2 mantellucci e due fascie, e lire 26.60 nell'adozione delle alunne.

2° *Sussidi ai fanciulli.* L'istituto sussidia gli esposti, resisi impotenti al lavoro, in differenti proporzioni; dà pure le doti, ora ridotte a lire 125. Indistintamente a tutti

gli alunni infermi, fino alla cessazione del salario, si somministrano i medicinali e lire 32.98 a titolo di legittima ai maschi nel 18° anno di età.

Spoleto. 1° *Compensi alle balie.* I salari ai lattanti vengono pagati dal giorno della presentazione a tutto il 2° anno di età in lire 6 mensili. Per i fanciulli da pane si pagano lire 5 mensili durante il 3° anno di età, dal 4° al 7° lire 4, dall'8° al 12° lire 3.50, dal 13° al 14° lire 3.25. Oltre ai detti salari viene dato alla consegna del bambino un infascio consistente in 4 fasciatori, 2 fascie e due mantelline. Si pagano inoltre le indennità per malattie. Per i maschi dopo il 12° anno di età e per le femmine dopo il 14° viene pagato il premio di lire 120 a quei depositari che ne assumono la custodia. Tal custodia, i cui effetti si estendono fino al 21° anno di età per i maschi, e per le femmine sino al collocamento in matrimonio, è detta continuativa riferendosi ad un'età in cui gli esposti hanno cessato di stare a carico dell'istituto. Talora il premio non conseguito, dai depositari, si conferisce alle femmine per facilitare il matrimonio.

2° *Sussidi ai fanciulli.* Oltre la suddetta età si passano agli esposti malati d'ambo i sessi dei sussidi, purchè essi esibiscano certificati medici comprovanti la loro infermità, ed impotenza al proprio lavoro. L'importo del sussidio viene pagato a seconda della entità della malattia. Alle femmine, dopo eseguito il matrimonio, viene pagato il sussidio dotale di lire 125.

Todi. 1° *Compensi alle balie.* Il salario per le balie in ospizio è di lire 10 mensili, oltre il vitto e l'alloggio. Per gli allevatori esterni è suddiviso come appresso: 1° anno di età lire 7 mensili; 2° anno lire 5; dal 3° al 5° lire 3; dal 6° al 10° lire 2.25; nell'11° lire 2; nel 12° lire 1.60. Per le femmine soltanto nel 13° e 14° anno lire 1.35 mensili. Oltre il detto salario percepiscono lire 1.85 nei primi tre mesi di allevamento per compenso di ricambio delle fascie e fasciatori, ed il vestiario per tutti dal 1° anno di età al 12°; i custodi dei maschi al compimento del 15° anno ricevono lire 14.

2° *Sussidi ai fanciulli.* Nella maggiore età vengono sussidiati gli esposti impediti al lavoro per imperfezioni fisiche. Alle femmine viene assegnata una dote di lire 125 ciascuna, all'epoca del loro eseguito matrimonio.

Viterbo. 1° *Compensi alle balie.* Per ogni bambino lattante ciascuna nutrice percepisce il salario mensile di lire 7.50; per ogni bambino da pane lire 4.25. Oltre a ciò, nel bilancio preventivo per l'esercizio furono stanziati lire 825 per spese d'infascio, lire 375 per indennità di viaggio, e lire 1580 per sussidi in caso di infermità ed altri titoli. L'indennità di viaggio è in ragione della distanza.

2° *Sussidi ai fanciulli.* Solo in casi straordinari d'infermità si accordano sussidi, a seconda delle malattie. La somma stanziata è di lire 1580. Maritandosi un'esposta l'ospizio le concede un sussidio dotale di lire 250.

Chieti. 1° *Compensi alle balie.* I salari mensili delle balie sono di lire 5.10. Oltre ai salari l'istituto non sostiene altre spese all'infuori delle spese per il medico e medicine in caso di malattia.

2° *Sussidi ai fanciulli.* Il mantenimento di detti proietti essendo a carico della provincia e dei comuni, usciti dall'età prefissa, non ricevono alcun sussidio per qualsiasi titolo, per mancanza di fondi speciali.

Teramo. 1° *Compensi alle balie.* Lire 4. 25 al mese indistintamente. Si accorda poi un premio di lire 15 a chiunque prende un trovato dal Brefotrofo.

2° *Sussidi ai fanciulli.* Nulla.

Napoli. 1° *Compensi alle balie.* Alle balie interne lire 14, vitto e vestito. Esterne (meno quelle della città di Napoli, per le quali l'allevamento è gratuito) lire 8 mensili fino al 18° mese. Qualche straordinario sussidio a causa d'infermità.

2° *Sussidi ai fanciulli.* Esercita la tutela su tutti gli esposti fino a 21 anni. Accorda solo sussidi agli esposti esterni, storpi, e non oltre i 21 anni. A tutte le esposte, dimoranti all'esterno, accorda un sussidio di lire 15 passando a marito; alle interne invece per simile causa si è finora corrisposto quello di lire 100, e col nuovo bilancio elevato fino a lire 300 per agevolare i collocamenti.

Cotrone. 1° *Compensi alle balie.* Alle balie esterne lire 5. 10; indistintamente alle balie interne, che non superano mai il n. di tre, lire 20.

2° *Sussidi ai fanciulli.* Nessun soccorso apporta l'Istituto dopo il periodo dell'allevamento.

Cosenza. 1° *Compensi alla balia.* L'Istituto non sostiene altra spesa che la concessione dei locali pel ricovero della balieria. La gestione del servizio degli esposti spetta alla Deputazione provinciale, coi fondi posti a carico della provincia e dei comuni. Fa corrispondere per le 25 balie che si è soliti di tenere nell'ospizio lire 15 mensili per ciascuna, oltre il vitto, e per le balie esterne dal 1° luglio 1886 lire 8. 50 per i primi due mesi di allevamento, e quindi lire 5. 10 mensili fino al 6° anno per i maschi, ed all'8° per le femmine. Prima del giugno 1886 si corrispondevano lire 5. 10 indistintamente per otto anni ai bambini, e per dieci alle bambine.

2° *Sussidi ai fanciulli.* In casi specialissimi la Deputazione provinciale ha concesso qualche sussidio per infermità.

Reggio Calabria. 1° *Compensi alle balie.* Lire 34. 50 per balia e lattante, nell'interno dell'ospizio.

2° *Sussidi ai fanciulli.* Tutti i bambini indistintamente nel baliatico per breve tempo si trattengono.

Catania. 1° *Compensi alle balie.* Sia che si tratti di un lattante, o di un fanciullo da pane il salario mensile è di lire 10 per ogni maschio, e lire 12 per ogni femmina per le balie dimoranti in Catania; lire 7 per ogni maschio, e lire 8. 50 per ogni femmina alle balie dimoranti in campagna.

2° *Sussidi ai fanciulli.* In massima no: però la Deputazione provinciale per malattia incurabile ha riammesso agli alimenti n. 4 bambini.

Aci-Reale. 1° *Compensi alle balie.* Lire 8.50 per le femmine, e lire 7 per i maschi, tanto da latte che da pane. Le spese limitansi a quelle di ordinaria amministrazione, ai farmaci, ed al salario di due nutrici interne, oltre a lire 2.55, prezzo di pannolini.

Caltagirone. 1° *Compensi alle balie.* Entro l'ospizio lire 7. 80: esterne per i maschi lire 7,

per le femmine lire 8.50, tanto lattanti che da pane. Corredo di baliatico esterno lire 2.55 per una volta, e quello dei bambini entro la casa.

Nicosia. 1° *Compensi alle balie.* Lire 7 per i maschi, lire 8.50 per le femmine, lire 2.55 nella consegna degli esposti per i primi pannolini alla rispettiva balia.

Modica. 1° *Compensi alle balie.* Lire 30 con dimora stabile nell'Istituto: ad intervalli 10.50 mensili. Per i fanciulli da pane presso l'Istituto si corrisponde la spesa di lire 0.21 al giorno per ogni bambino. Per i bambini affidati a balie esterne si paga il mensile di lire 9.90, fino al secondo anno di età, e poscia di lire 6 al mese senza distinzione di sesso si paga la spesa per corredo di baliatico, cioè, letti, biancheria, fuoco, olio e sapone.

Nota. *Compensi alle balie.* Lire 6.37 per ogni mese per maschi e femmine, da pane e da latte.

ERRATA-CORRIGE.

Pag. XV — Colonna n° 18 — compartimento Umbria, anno 1885	invece di 5.0	leggasi 4.0
» 16 — Malattie dell'apparato respiratorio — colonna n° 5 — provincia di Padova	» 9	» 29
» 17 — » » circolatorio — » 8 — » di Livorno	» 1	» 12
» 18 — » » uropoietico — totale — » di Bergamo	» 3	» 35
» 56 — Classe XIII — Male di Pott. — colonna da 80 anni in su — femmine	» 0	» 1
» 56 — » XV — avvelenamenti acuti accidentali — colonna da 5 a 10 anni — maschi. »	» 2	» 3
» 56 — » » — » » » » totale — maschi	» 16	» 17
» 56 — » » — alcoolismo — colonna da 5 a 10 anni — maschi.	» 1	» 0
» 56 — » » — » » » » totale — maschi	» 234	» 233
» 56 — Totale della classe XV (avvelenamenti) — colonna da 5 a 10 anni — maschi	» 2	» 3

